

**Indicadores de Actividad del Sector Servicios
 (IASS)
 Febrero del 2010**
Principales resultados

- » Durante el mes de febrero, la **variación interanual del índice general de la cifra de negocios** del sector servicios se sitúa en las Illes Balears en el -2,2 %, mientras que en España este mismo valor es del -0,9 %.
- » Por **sectores**, lo único que presenta una variación interanual de la cifra de negocios positiva, tanto en las Illes Balears como en España, es el «Comercio», que registra incrementos del 0,72 % y del 0,96 %, respectivamente.
- » En relación al **índice general de ocupación**, la **variación interanual** en las Illes Balears experimenta una reducción del 3,29 %. En España esta disminución es del 2,65 %.
- » En las Illes Balears, la «Hostelería» es el único **sector** que muestra valores positivos de creación de ocupación, concretamente un aumento interanual del 1,32 %.

Índice de la cifra de negocios, general y por sectores, y variaciones mensuales e interanuales: Illes Balears y España¹ (base 2005)

	Índice febrero 2010		Variación mensual		Variación interanual	
	Illes Balears	España	Illes Balears	España	Illes Balears	España
General	66,9	85,5	1,71	-0,93	-2,20	-0,81
Comercio	70,3	84,1	0,38	-1,75	0,72	0,96
Otros servicios	63,0	88,3	3,49	0,68	-5,75	-4,33
Transportes y almacenamiento	68,4	92,1	2,90	3,60	-7,96	-1,07
Hostelería	46,6	78	12,89	-2,62	-0,95	-4,06
Información y comunicaciones	92,9	95,6	-11,10	-2,25	-9,57	-6,18
Servicios a empresas	71,7	..	2,62	..	-6,22	..

Índice de ocupación, general y por sectores, y variaciones mensuales e interanuales: Illes Balears y España (base 2005)

	Índice febrero 2010		Variación mensual		Variación interanual	
	Illes Balears	España	Illes Balears	España	Illes Balears	España
General	84,8	95,6	2,44	-0,21	-3,29	-2,65
Comercio	89,3	96,3	-0,25	-0,62	-5,44	-2,92
Otros servicios	82,4	95,0	4,02	-0,11	-2,04	-2,56
Transportes y almacenamiento	100,7	96,3	1,76	-0,10	-0,45	-3,12
Hostelería	68,8	89,7	8,61	0,79	1,32	-2,07
Información y comunicación	106,2	102,0	-1,02	0,39	-4,28	-3,95
Servicios a empresas	94,2	..	0,33	..	-6,79	..

¹ El índice de las Illes Balears correspondiente al agregado «Servicios a empresas» no tiene un equivalente para España.

Tasas de variación mensual del índice de la cifra de negocios del sector servicios: Illes Balears y España



Tasas de variación interanual del índice de la cifra de negocios del sector servicios: Illes Balears y España



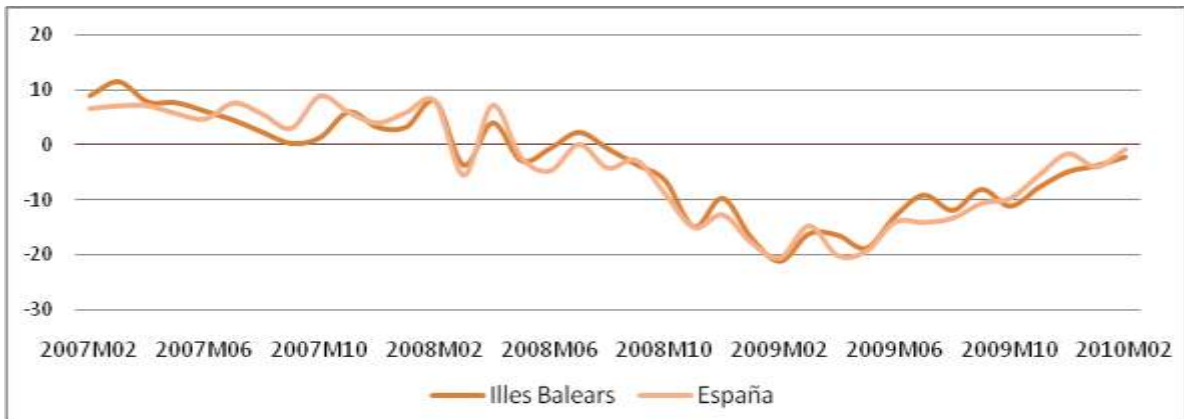
Tasas de variación mensual del índice de ocupación del sector servicios: Illes Balears y España



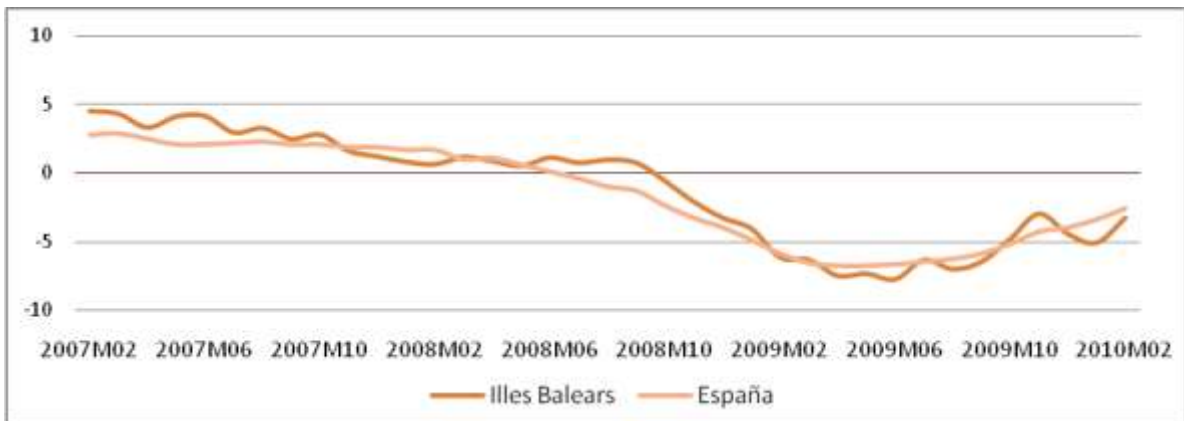
Tasas de variación interanual del índice de ocupación del sector servicios: Illes Balears y España



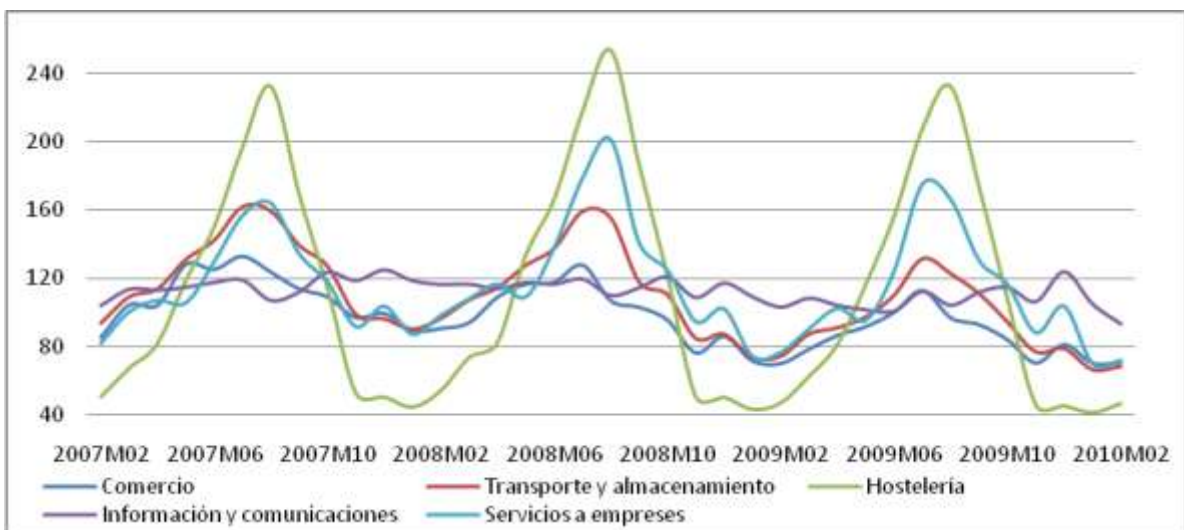
Evolución de la tasa de variación interanual del índice de la cifra de negocios: Illes Balears y España



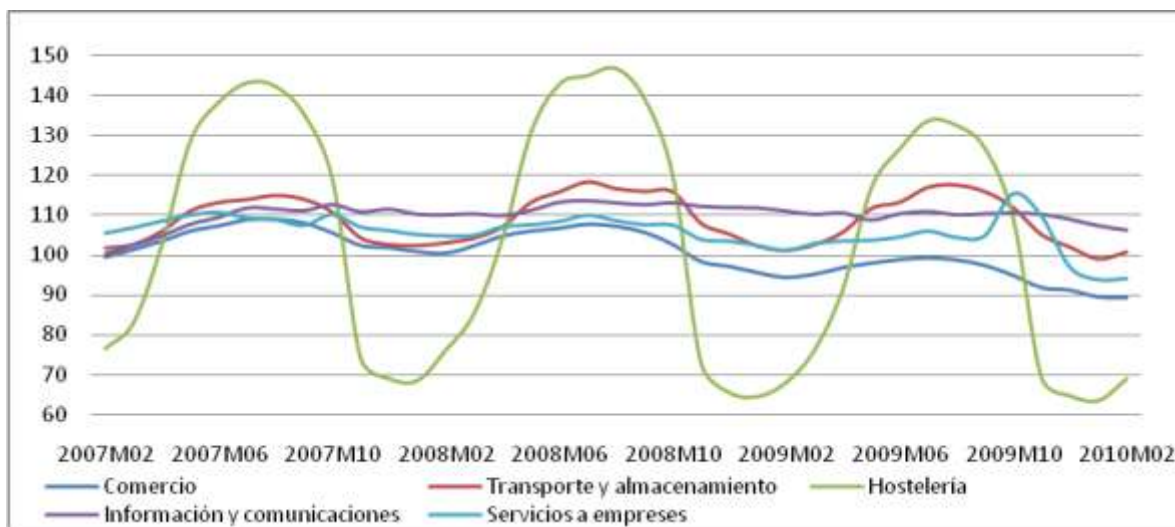
Evolución de la tasa de variación interanual del índice de ocupación: Illes Balears y España



Evolución mensual del índice de la cifra de negocios de las Illes Balears por sectores



Evolución mensual del índice de ocupación de las Illes Balears por sectores



Más información disponible en la web del IBESTAT

- » [Indicadores de actividad del sector servicios](#)

Información relacionada

- » [Índice de comercio al por menor](#)
- » [Encuesta anual de servicios](#)

Información metodológica

La información de los indicadores de actividad del sector servicios (IASS) se obtiene mediante una encuesta continua mensual en empresas que pertenecen a este sector. Estos indicadores reflejan la evolución del sector más importante de la economía balear principalmente a partir de dos variables: la cifra de negocios y la cifra de ocupación. La cifra de negocios contiene los importes facturados por la empresa (incluidos impuestos sobre bienes y servicios, a excepción del IVA repercutido del cliente). La cifra de ocupación está compuesta por los empleados no remunerados (propietarios que trabajan activamente en la empresa) y los empleados asalariados, tanto fijos como eventuales. Los resultados se presentan en forma de índice con el objeto de medir las variaciones respecto del año base 2005.

El IBESTAT, a partir de los datos que proporciona el INE, difunde mensualmente la información de los indicadores del sector servicios desagregada por diferentes sectores de actividad.

Contacto

- ibestat@caib.es