

Índice de precios de consumo (IPC) Noviembre de 2010

Fecha de actualización – 15 de diciembre de 2010

Principales resultados

- » La tasa de **variación interanual** del IPC del mes de noviembre en las Illes Balears ha sido del 2,0%, mientras que en España ha sido del 2,3%.
- » La **variación mensual** del índice general de precios de consumo en las Illes Balears registra un incremento del 0,7%. En España, en cambio, este valor se sitúa en el 0,5%.
- » En cuanto a los **grupos de consumo**, en las Illes Balears, en relación con el mes de noviembre del año pasado, son remarcables las subidas de «Bebidas alcohólicas y tabaco», de «Transporte» y de «Vivienda», que han registrado aumentos del 7,9%, del 6,2% y del 4,6%, respectivamente. Por otra parte, las disminuciones interanuales más significativas afectan a los grupos de «Medicina» y de «Ocio y cultura», con un -1,9% y un -1,8%, respectivamente. En cuanto a la variación mensual, es destacable el incremento del 8,2% del grupo de «Vestido y calzado». Por el contrario, no hay ningún grupo de consumo que haya registrado una disminución remarcable.
- » La tasa de variación interanual de la **inflación subyacente** en las Illes Balears es del 0,9% y en España de l'1,2%.

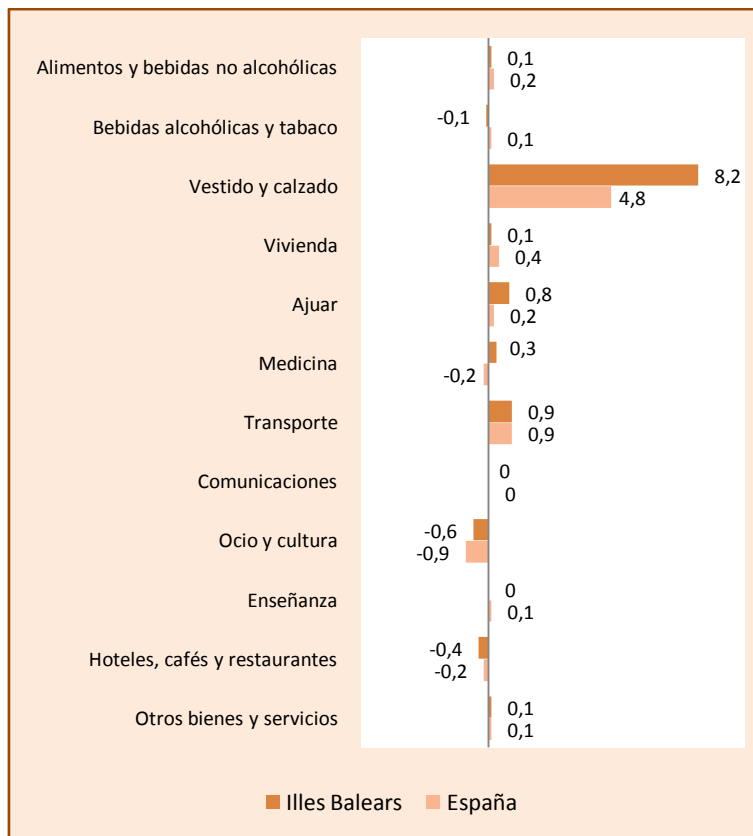
Tasas de variación del índice general de precios de consumo de las Illes Balears y España (base 2006)



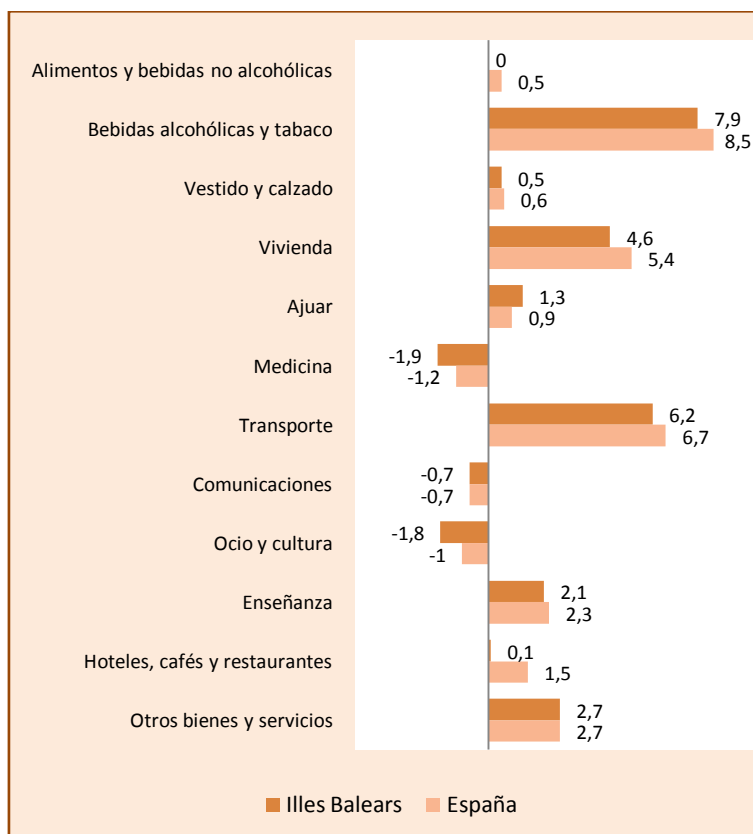
Índice de precios de consumo y tasas de variación de las Illes Balears y España (base 2006)

	Índice		Variación mensual (%)		Variación interanual (%)		Variación desde el inicio de año (%)	
	Illes Balears	España	Illes Balears	España	Illes Balears	España	Illes Balears	España
General	109,5	110,3	0,7	0,5	2	2,3	2,1	2,4
Alimentos y bebidas no alcohólicas	107,0	108,4	0,1	0,2	0	0,5	0	0,3
Bebidas alcohólicas y tabaco	133,2	136,8	-0,1	0,1	7,9	8,5	8,1	8,6
Vestido y calzado	108,6	109,9	8,2	4,8	0,5	0,6	1,1	1,8
Vivienda	117,5	118,6	0,1	0,4	4,6	5,4	4,6	5,4
Ajuar	108,5	108,3	0,8	0,2	1,3	0,9	0,8	0,8
Medicina	95,0	96,3	0,3	-0,2	-1,9	-1,2	-1,9	-1,3
Transporte	110,7	110,8	0,9	0,9	6,2	6,7	6,6	7,2
Comunicaciones	99,8	98,6	0	0	-0,7	-0,7	-0,6	-0,7
Ocio y cultura	96,6	96,3	-0,6	-0,9	-1,8	-1	-1,3	-2,4
Enseñanza	111,5	117,1	0	0,1	2,1	2,3	2,1	2,2
Hoteles, cafés y restaurantes	110,5	113,5	-0,4	-0,2	0,1	1,5	0	1,5
Otros bienes y servicios	111,9	112,7	0,1	0,1	2,7	2,7	2,8	2,6

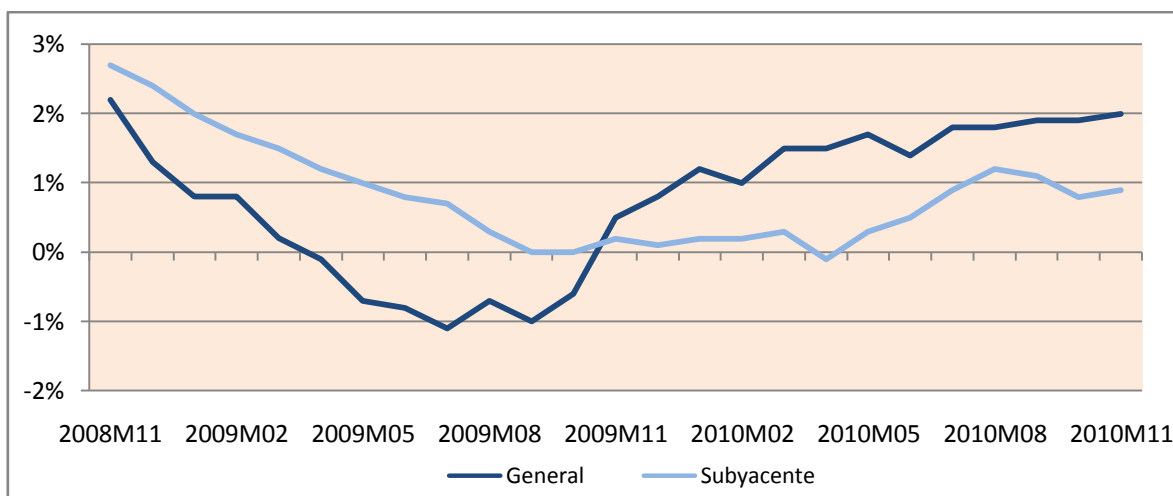
Tasas de variación mensual del índice de precios de consumo (base 2006)



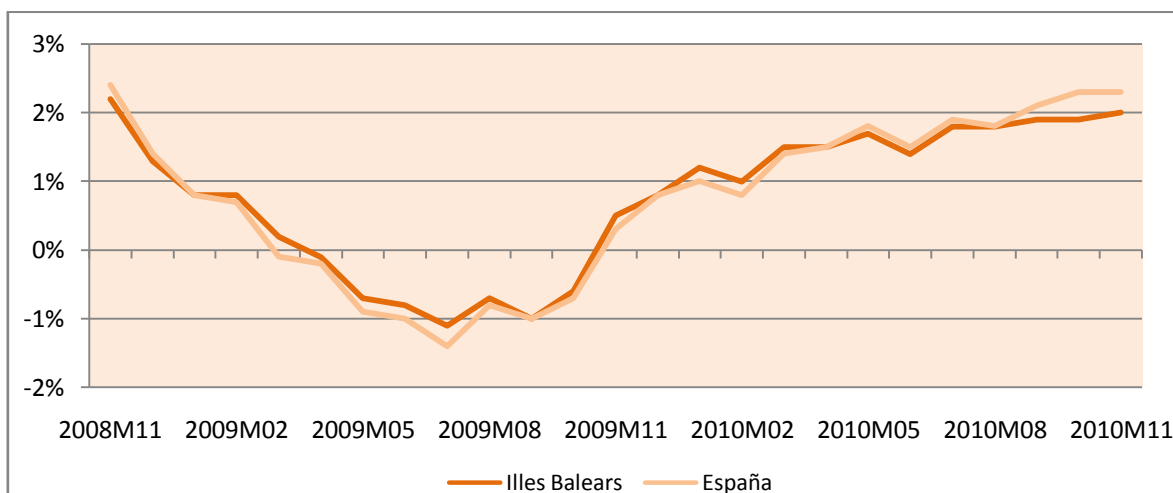
Tasas de variación interanual del índice de precios de consumo (base 2006)



Evolución de la variación interanual del índice general y del subyacente en las Illes Balears (base 2006)



Evolución de la variación interanual del índice de precios de consumo en las Illes Balears y en España (base 2006)



Más información disponible en la web del IBESTAT

- » [Índice de precios de consumo](#)

Información relacionada

- » [Encuesta de presupuestos familiares](#)
- » [Encuesta trimestral de costes laborales](#)
- » [Encuesta anual de costes laborales](#)
- » [Índice del precio de la vivienda](#)

Información metodológica

El índice de precios de consumo (IPC) mide la evolución del nivel de precios de los productos y servicios de consumo adquiridos por la población que reside en viviendas familiares en España. La inflación subyacente excluye del índice general los productos energéticos y alimentos frescos no elaborados.

El Instituto de Estadística de las Illes Balears publica mensualmente este indicador. La fuente de información es el Instituto Nacional de Estadística.

Contacto

- info@ibestat.caib.es