

## Principals resultats

- » Durant el mes d'abril, la **variació interanual de l'índex general de la xifra de negocis** del sector dels serveis a les Illes Balears augmenta gairebé un 6%, mentre que a Espanya davalla un -0,7%. La **variació mensual** del mateix índex a les Illes Balears s'incrementa un 14,95% i a Espanya disminueix un -5,3%.
- » A les Illes Balears, són remarcables les pujades del **sectors** de «Serveis a empreses», amb un increment de la variació interanual de la xifra de negoci del 12,25%, i d'«Hoteleria», amb un augment de més de l'11%. L'únic sector que registra xifres negatives és el d'«Informació i comunicacions», amb un -9,11%.
- » Pel que fa a l'**índex general d'ocupació**, la **variació interanual** a les Illes Balears experimenta un increment de l'1,48%. A Espanya aquest índex registra també un augment del 0,06%.
- » A les Illes Balears, l'únic sector que mostra valors interanuals positius de creació d'ocupació és el d'«Hoteleria», amb un augment del 5,77%. Cal remarcar la variació interanual negativa experimentada per l'índex del sector d'«Informació i comunicacions» que baixa un -5,21%. Quant a la variació mensual, destaca l'increment del 28,67% del sector d'«Hoteleria».

### Índex de la xifra de negocis, general i per sectors, i variacions mensuals i interanuals: Illes Balears i Espanya<sup>1</sup> (base 2005)

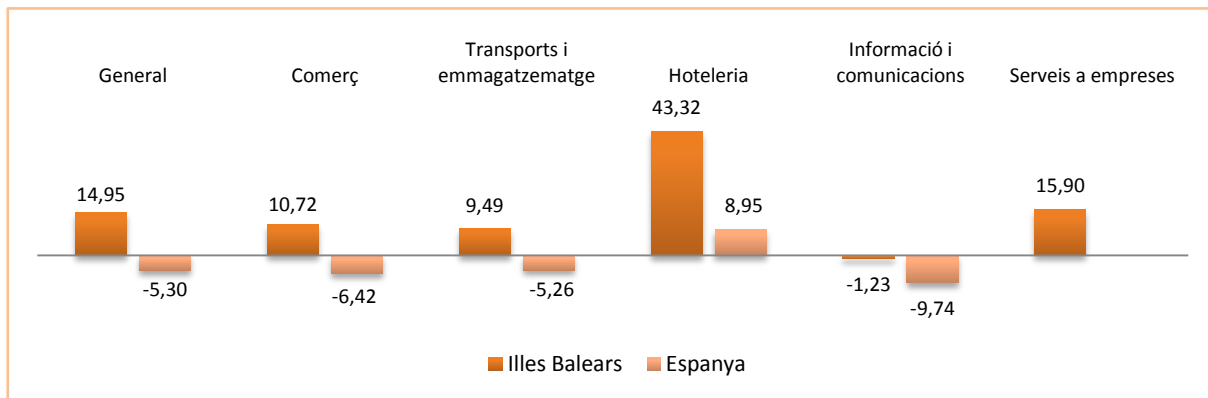
	Índex abril 2011		Variació mensual (%)		Variació interanual (%)	
	Illes Balears	Espanya	Illes Balears	Espanya	Illes Balears	Espanya
<b>General</b>	<b>92,82</b>	<b>93,53</b>	<b>14,95</b>	<b>-5,30</b>	<b>5,98</b>	<b>-0,70</b>
Comerç	89,42	91,40	10,72	-6,42	3,31	-1,24
Altres serveis	96,77	97,96	19,88	-3,00	9,01	0,33
Transports i emmagatzematge	99,92	103,14	9,49	-5,26	9,07	2,83
Hoteleria	84,68	95,24	43,32	8,95	11,06	2,67
Informació i comunicacions	95,63	96,07	-1,23	-9,74	-9,11	-4,15
Serveis a empreses	110,45	..	15,90	..	12,25	..

### Índex d'ocupació, general i per sectors, i variacions mensuals i interanuals: Illes Balears i Espanya (base 2005)

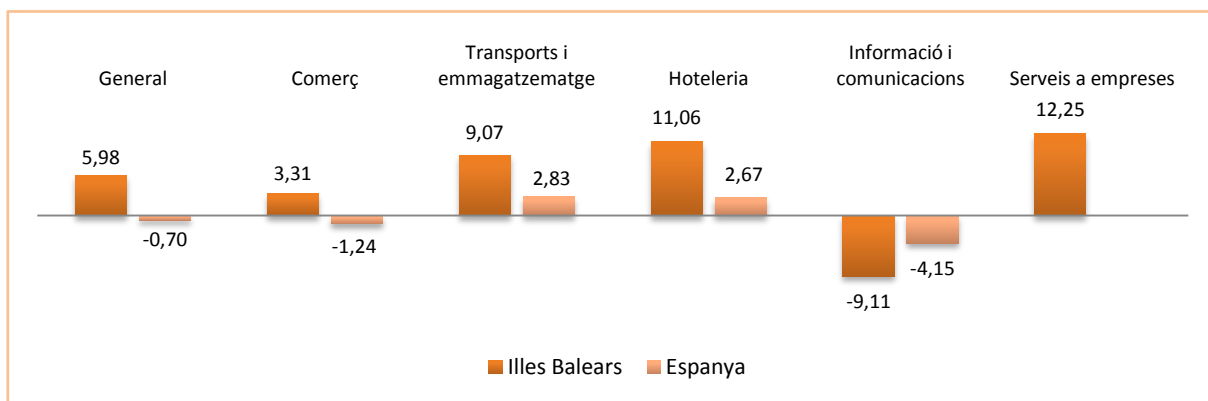
	Índex abril 2011		Variació mensual (%)		Variació interanual (%)	
	Illes Balears	Espanya	Illes Balears	Espanya	Illes Balears	Espanya
<b>General</b>	<b>97,22</b>	<b>96,39</b>	<b>10,15</b>	<b>0,84</b>	<b>1,48</b>	<b>0,06</b>
Comerç	92,43	95,39	2,24	0,09	-0,44	-0,47
Altres serveis	99,70	97,10	14,40	1,35	2,42	0,43
Transports i emmagatzematge	108,09	96,59	5,68	0,51	-1,07	-0,44
Hoteleria	97,55	94,75	28,67	4,21	5,77	1,14
Informació i comunicacions	100,03	101,51	-0,98	0,03	-5,21	-0,68
Serveis a empreses	98,90	..	1,05	..	-0,21	..

<sup>1</sup> L'índex de les Illes Balears corresponent a l'agregat «Serveis a empreses» no té un equivalent per a Espanya.

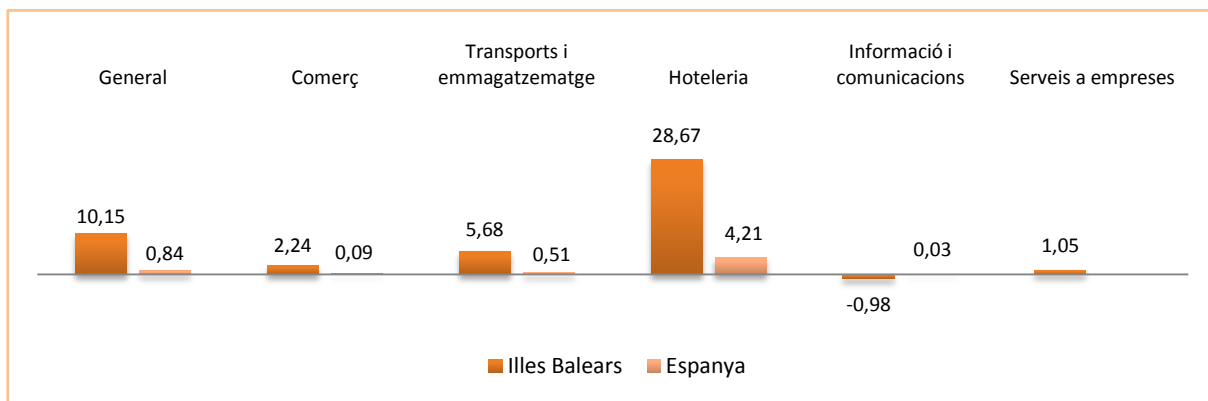
### Taxes de variació mensual de l'índex de la xifra de negocis del sector dels serveis: Illes Balears i Espanya



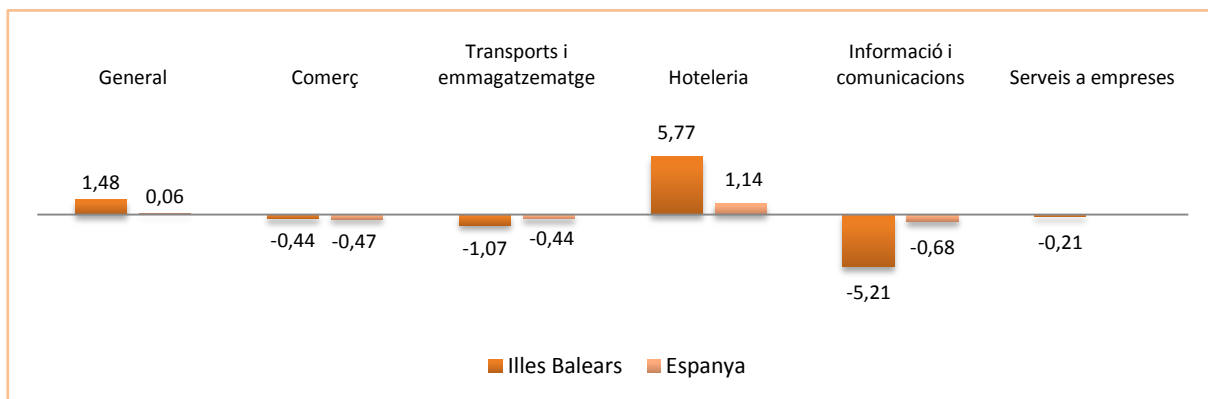
### Taxes de variació interanual de l'índex de la xifra de negocis del sector dels serveis: Illes Balears i Espanya



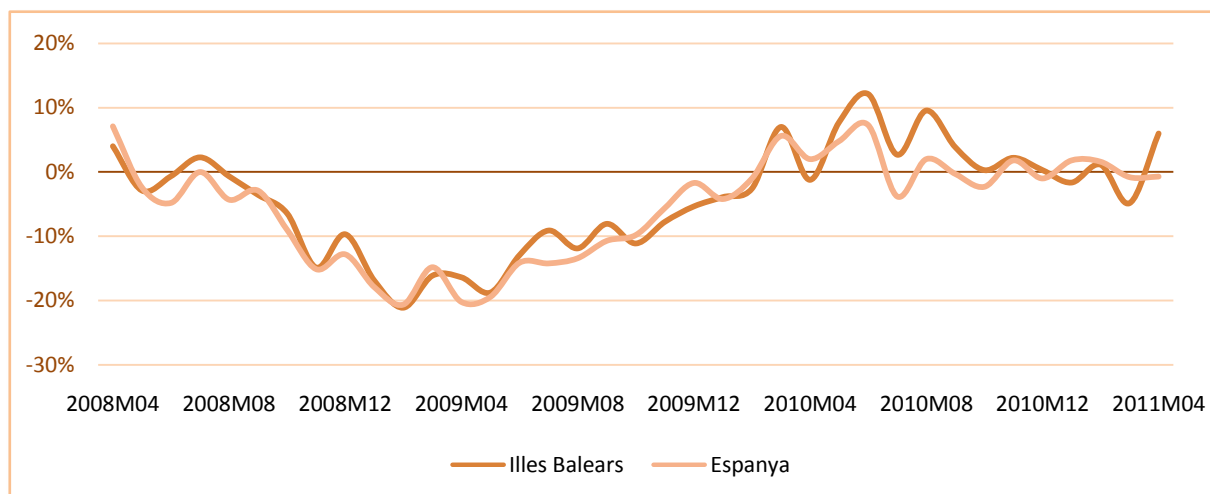
### Taxes de variació mensual de l'índex d'ocupació del sector dels serveis: Illes Balears i Espanya



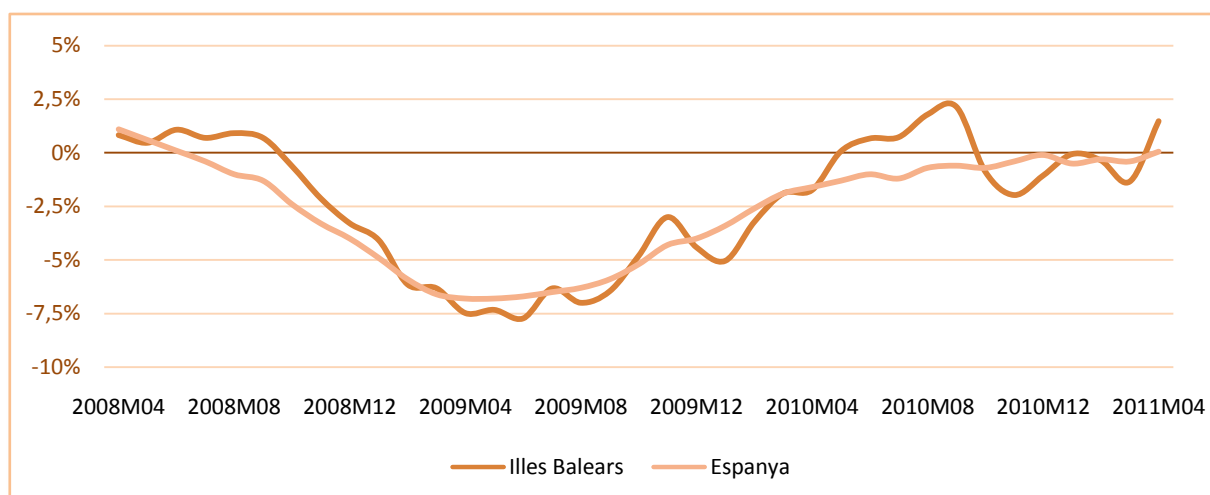
### Taxes de variació interanual de l'índex d'ocupació del sector dels serveis: Illes Balears i Espanya



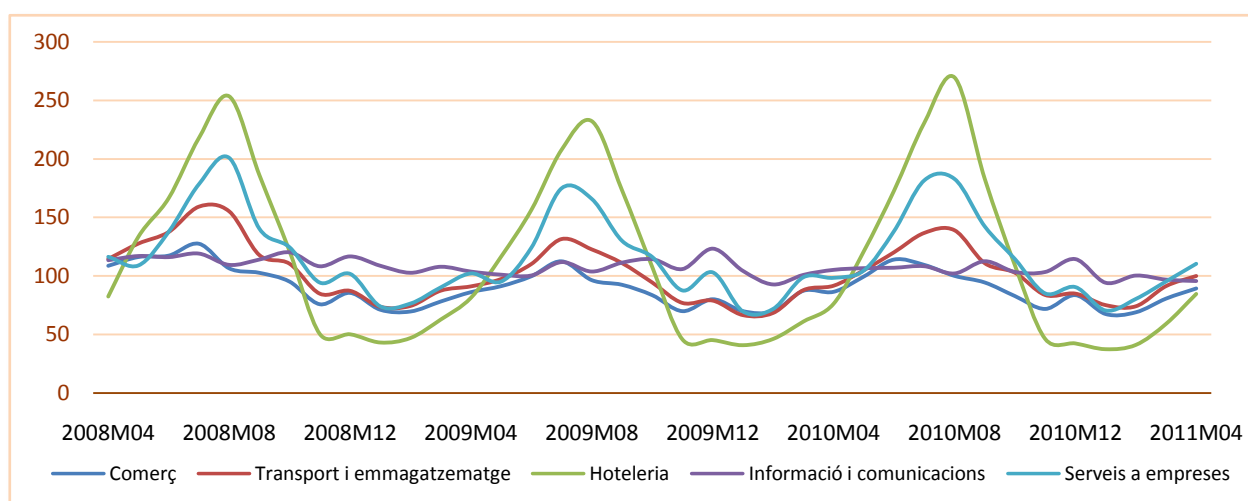
### Evolució de la taxa de variació interanual de l'índex de la xifra de negocis: Illes Balears i Espanya



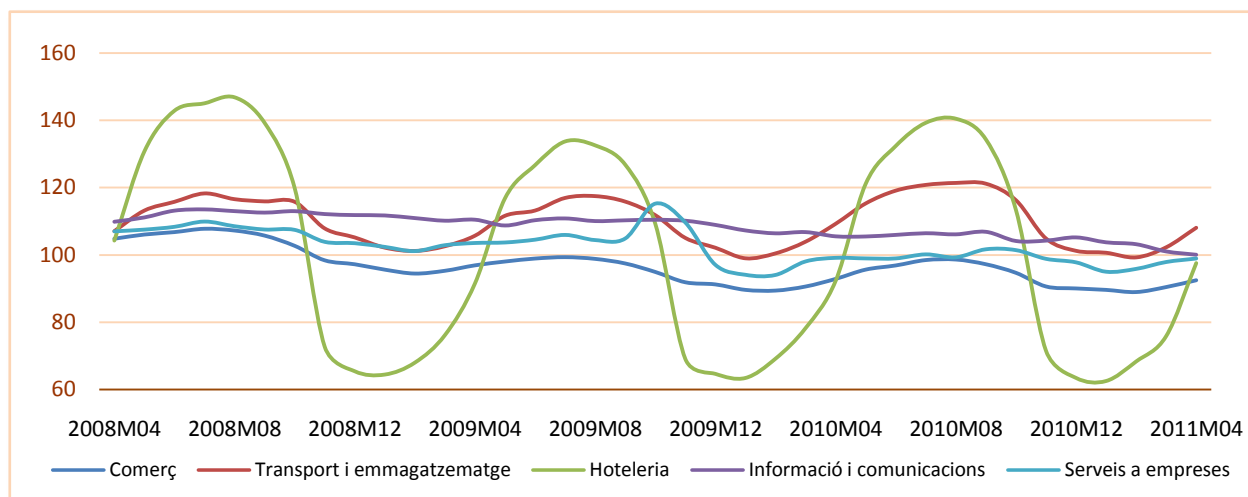
### Evolució de la taxa de variació interanual de l'índex d'ocupació: Illes Balears i Espanya



### Evolució mensual de l'índex de la xifra de negocis de les Illes Balears per sectors



## Evolució mensual de l'índex d'ocupació de les Illes Balears per sectors



### Més informació disponible al web de l'IBESTAT

- » [Indicadors d'activitat del sector dels serveis](#)

### Informació relacionada

- » [Índex de comerç al detall](#)
- » [Enquesta anual de serveis](#)

### Informació metodològica

La informació dels indicadors d'activitat del sector dels serveis (IASS) s'obté mitjançant una enquesta continuada mensual a empreses que pertanyen a aquest sector. Aquests indicadors reflecteixen l'evolució del sector més important de l'economia balear principalment a partir de dues variables: la xifra de negocis i la xifra d'ocupació. La xifra de negocis conté els imports facturats per l'empresa (inclosos els impostos sobre béns i serveis, excepte l'IVA repercutit del client). La xifra d'ocupació es compon pels empleats no remunerats (propietaris que treballen activament a l'empresa) i els empleats assalariats, tant fixos com eventuais. Els resultats es presenten en forma d'índex amb l'objectiu de mesurar les variacions respecte de l'any base 2005.

L'IBESTAT, a partir de les dades que proporciona l'INE, difon mensualment la informació dels indicadors del sector dels serveis desagregada per sectors d'activitat diferents.

### Contacte

- [info@ibestat.caib.es](mailto:info@ibestat.caib.es)