

## Principales resultados

- » Durante el mes de mayo, la **variación interanual del índice general de la cifra de negocios** del sector de los servicios en las Illes Balears aumenta un 1,63%, mientras que en España bajada un -0,2%. La **variación mensual** del mismo índice en las Illes Balears se incrementa un 14,50% y en España un 2,95%.
- » En las Illes Balears, son remarcables las subidas del **sectores** de «Hotelería», con un incremento de la variación interanual de la cifra de negocio del 7,13%, y de «Transporte y almacenaje», con un aumento del 3,89%. El sector que registra las cifras más negativas es el de «Información y comunicaciones», con un -5,61 y los de «Servicios a empresas» y «Comercio» registran un leve retroceso, del -0,18% y -0,11%, respectivamente.
- » En relación con el **índice general de ocupación**, la **variación interanual** en las Illes Balears experimenta un incremento del 1,54%. En España este índice registra una disminución del -0,10%.
- » En las Illes Balears, el único sector que muestra valores interanuales positivos de creación de ocupación es el de «Hotelería», con un aumento del 5,02%. Cabe remarcar la variación interanual negativa experimentada por el índice del sector de «Información i comunicaciones» que baja un -4,64%. En cuanto a la variación mensual, destaca el incremento del 29,53% del sector de «Hotelería».

### Índice de la cifra de negocios, general y por sectores, y variaciones mensuales e interanuales: Illes Balears y España<sup>1</sup> (base 2005)

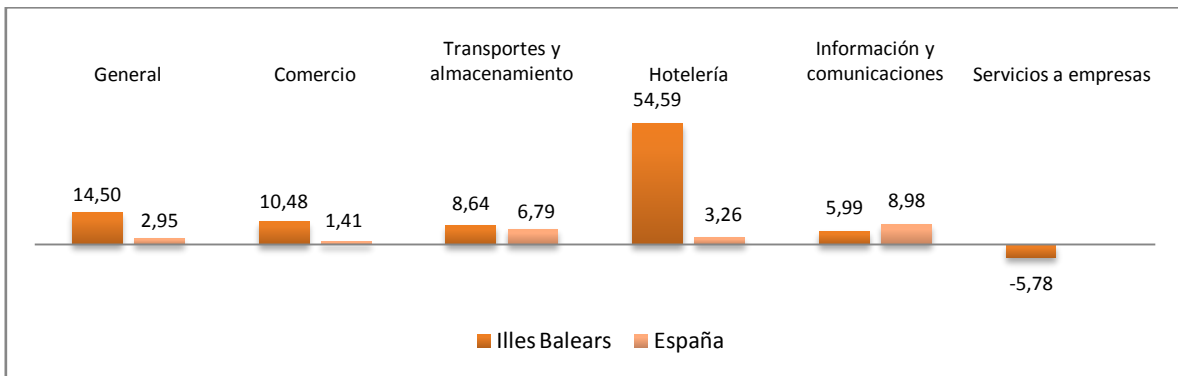
	Índice mayo 2011		Variación mensual (%)		Variación interanual (%)	
	Illes Balears	España	Illes Balears	España	Illes Balears	España
<b>General</b>	<b>106,58</b>	<b>96,19</b>	<b>14,50</b>	<b>2,95</b>	<b>1,63</b>	<b>-0,20</b>
Comercio	99,46	92,53	10,48	1,41	-0,11	-1,30
Otros servicios	114,85	103,88	18,85	5,99	3,45	2,00
Transportes y almacenaje	108,91	110,32	8,64	6,79	3,89	5,90
Hotelería	129,70	98,39	54,59	3,26	7,13	-1,30
Información y comunicaciones	100,71	104,66	5,99	8,98	-5,61	0,80
Servicios a empresas	104,47	..	-5,78	..	-0,18	..

### Índice de ocupación, general y por sectores, y variaciones mensuales e interanuales: Illes Balears y España (base 2005)

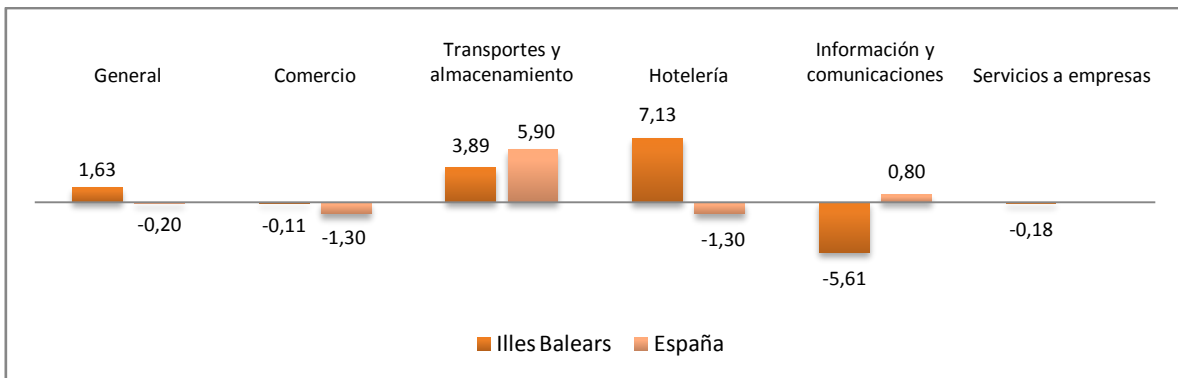
	Índice mayo 2011		Variación mensual (%)		Variación interanual (%)	
	Illes Balears	España	Illes Balears	España	Illes Balears	España
<b>General</b>	<b>108,96</b>	<b>96,98</b>	<b>11,66</b>	<b>0,58</b>	<b>1,54</b>	<b>-0,10</b>
Comercio	95,31	95,49	2,86	0,06	-0,32	-0,50
Otros servicios	116,02	98,04	15,88	0,94	2,34	0,20
Transportes y almacenaje	114,96	96,83	6,06	0,17	-0,31	-0,50
Hotelería	127,21	96,82	29,53	2,14	5,02	0,80
Información y comunicaciones	100,59	101,86	0,56	0,37	-4,64	-0,40
Servicios a empresas	97,88	..	-1,15	..	-1,06	..

<sup>1</sup> El índice de las Illes Balears correspondiente al agregado «Servicios a empresas» no tiene un equivalente para España.

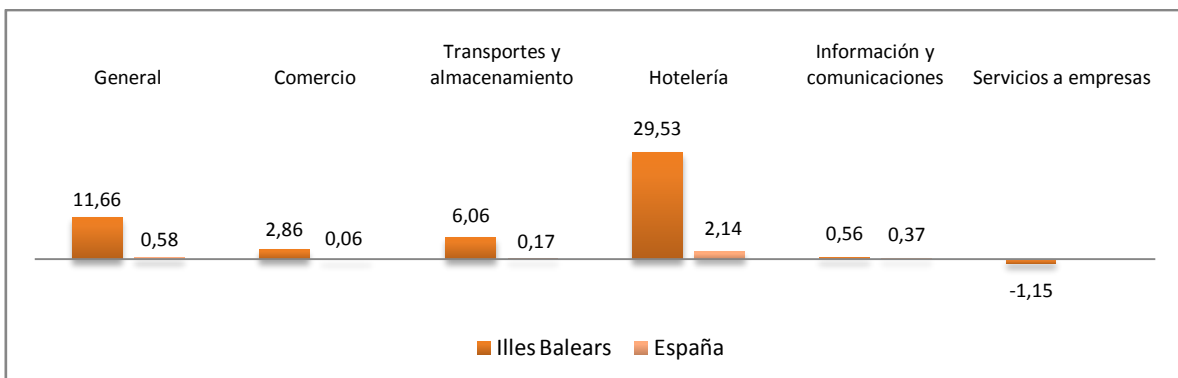
### Tasas de variación mensual del índice de la cifra de negocios del sector de los servicios: Illes Balears y España



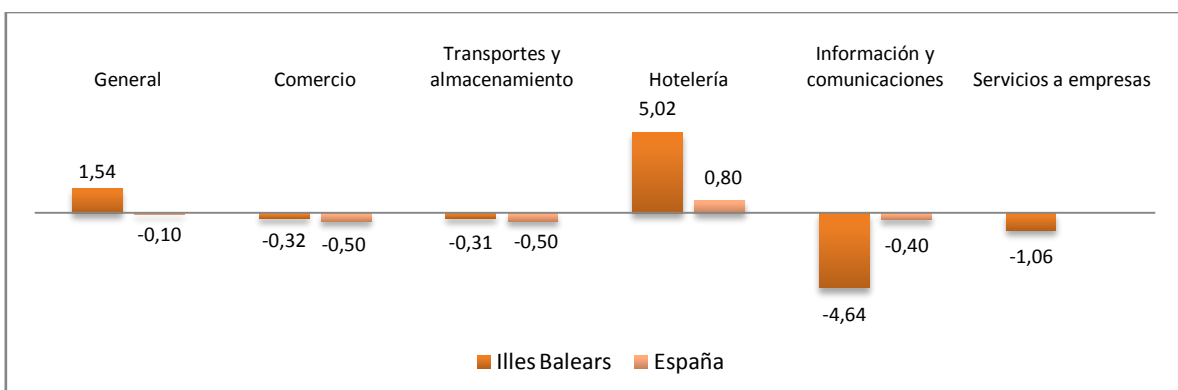
### Tasas de variación interanual del índice de la cifra de negocios del sector de los servicios: Illes Balears y España



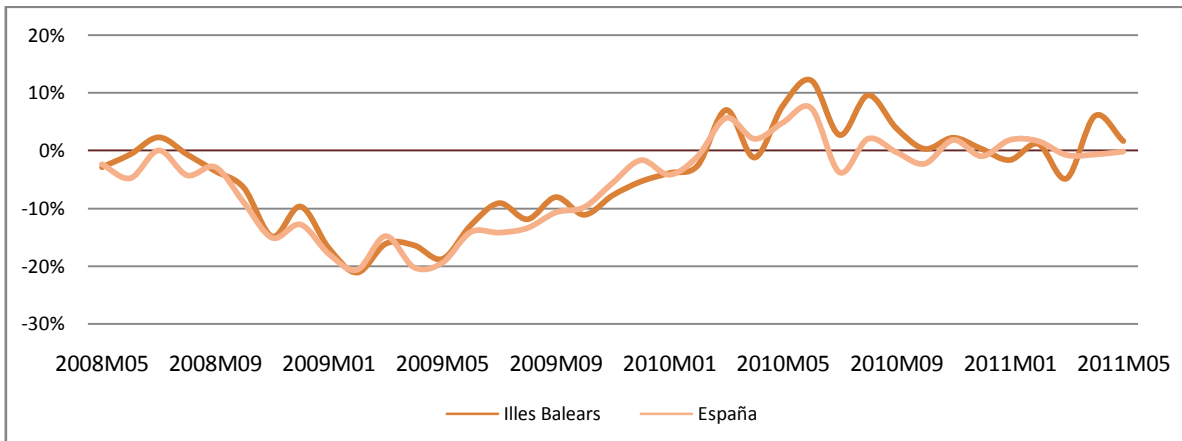
### Tasas de variación mensual del índice de ocupación del sector de los servicios: Illes Balears y España



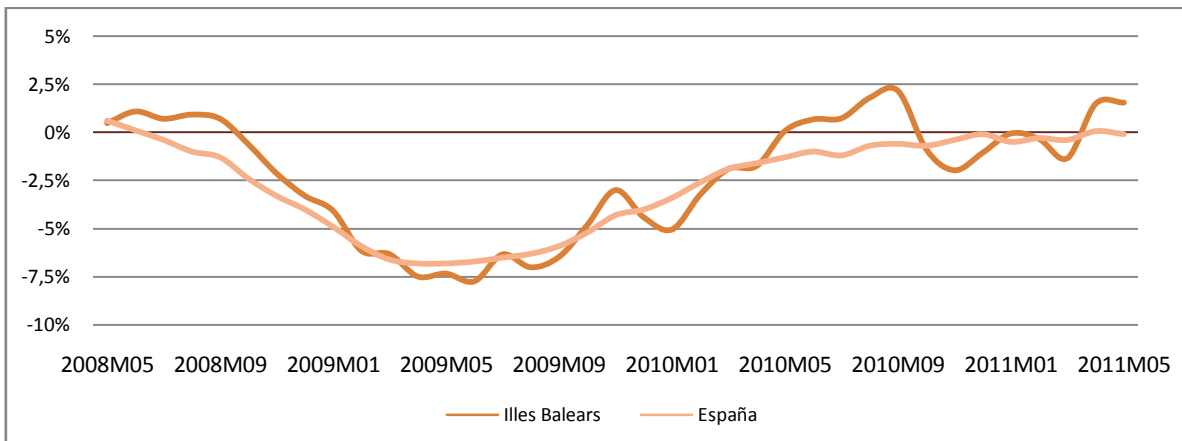
### Tasas de variación interanual del índice de ocupación del sector de los servicios: Illes Balears y España



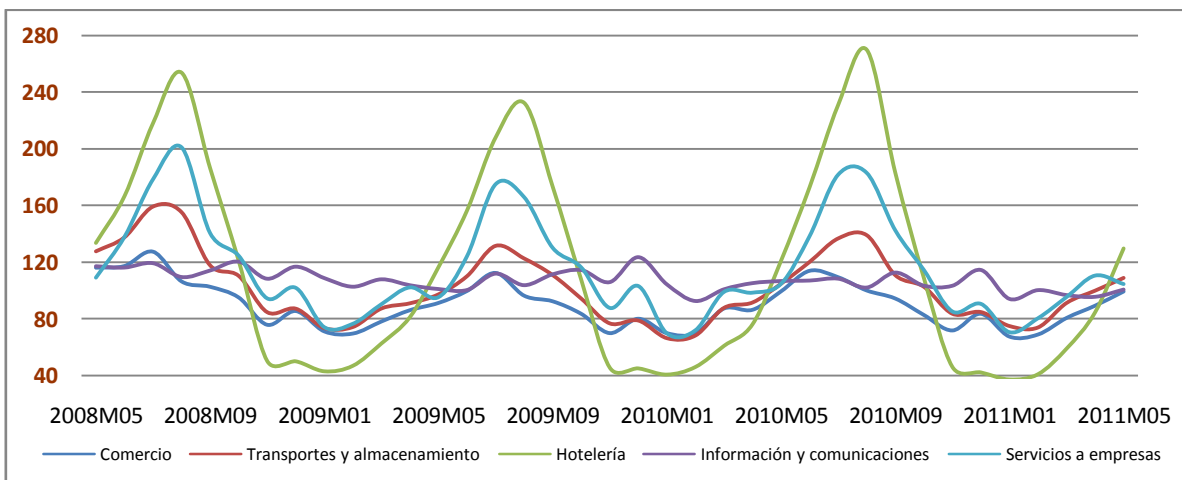
### Evolución de la tasa de variación interanual del índice de la cifra de negocios: Illes Balears y España



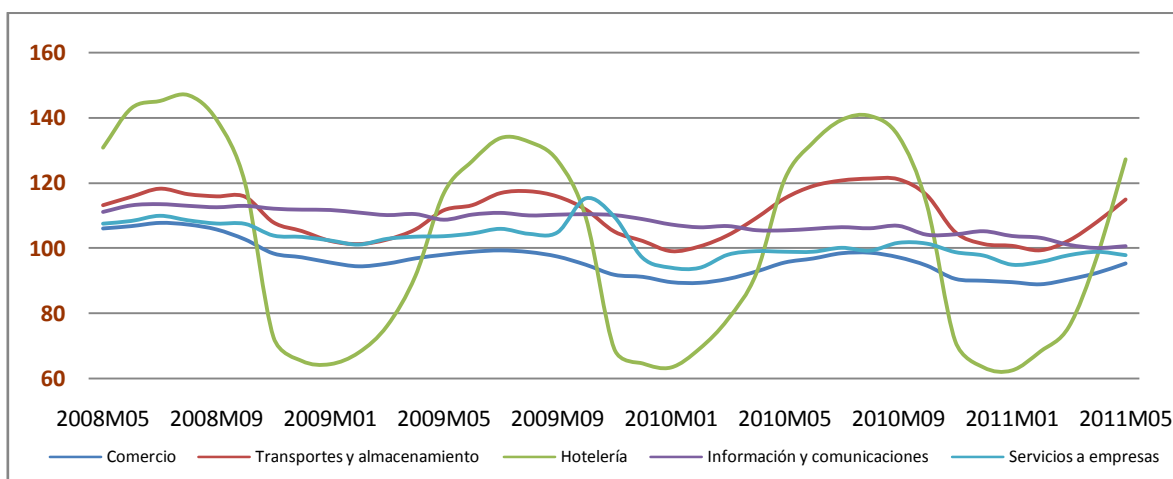
### Evolución de la tasa de variación interanual del índice de ocupación: Illes Balears y España



### Evolución mensual del índice de la cifra de negocios de las Illes Balears por sectores



## Evolución mensual del índice de ocupación de las Illes Balears por sectores



### Más información disponible a la web del IBESTAT

- » [Indicadores de actividad del sector servicios](#)

### Información relacionada

- » [Índice de comercio al por menor](#)
- » [Encuesta anual de servicios](#)

### Información metodológica

La información de los indicadores de actividad del sector servicios (IASS) se obtienen mediante una encuesta continua mensual en empresas que pertenecen a este sector. Estos indicadores reflejan la evolución del sector más importante de la economía balear principalmente a partir de dos variables: la cifra de negocios y la cifra de ocupación. La cifra de negocios contiene los importes facturados por la empresa (incluidos impuestos sobre bienes y servicios, a excepción del IVA repercutido del cliente). La cifra de ocupación está compuesta por los empleados no remunerados (propietarios que trabajan activamente en la empresa) y los empleados asalariados, tanto fijos como eventuales. Los resultados se presentan en forma de índice con el objeto de medir las variaciones respecto del año base 2005.

El IBESTAT, a partir de los datos que proporciona el INE, difunde mensualmente la información de los indicadores del sector servicios desagregada por diferentes sectores de actividad.

### Contacto

[info@ibestat.caib.es](mailto:info@ibestat.caib.es)