

Principals resultats

» Durant el mes de novembre, la variació interanual de l'índex general de la xifra de negocis del sector serveis en les Illes Balears se situa en el -3,55% i a Espanya en el -2,56%. La variació mensual del mateix índex a les Illes Balears ha estat del -27,03%, mentre que a Espanya disminueix un -0,62%.

» A les Illes Balears, únicament mostra creixement el sector de «Transport i emmagatzematge», amb una variació interanual de la xifra de negocis del 0,46%. El sector de l'«Hosteleria» experimenta un descens del -0,35% i les majors variacions són les registrades interanualment en els sectors d'«Informació i comunicacions» i «Serveis a empreses», amb uns valors que se situen en -7,51% i -7,47%, respectivament.

» Pel que respecta a l'índex general d'ocupació, la variació interanual en les Illes Balears disminueix el -0,19%. A Espanya aquest índex disminueix amb un valor de -1,45%.

» A les Illes Balears, el sector d'«Hosteleria» és l'únic que mostra valors interanuals positius de creació d'ocupació, amb un augment del 3,06%. S'ha de destacar la variació interanual negativa experimentada per l'índex del sector d'«Informació i comunicació» que baixa un -7,23%.

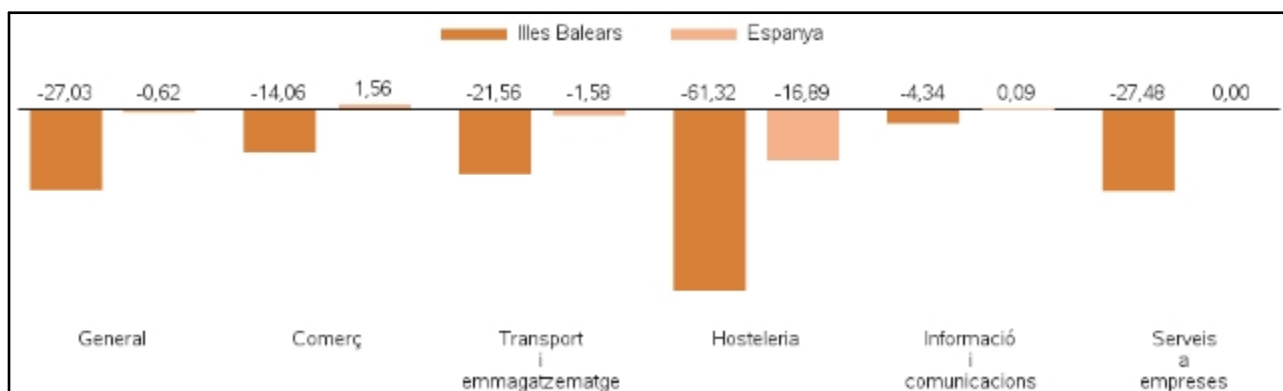
Índex de la xifra de negocis, general y per sectors, i variacions mensuals i interanuals: Illes Balears i España (base 2005)

	Índex novembre 2011		Variació mensual (%)		Variació interanual (%)	
	Illes Balears	Espanya	Illes Balears	Espanya	Illes Balears	Espanya
General	69,23	93,48	-27,03	-0,62	-3,55	-2,56
Comerç	69,21	91,60	-14,06	1,56	-3,81	-3,54
Altres serveis	69,26	97,38	-37,92	-4,72	-3,24	-0,58
- Transport i emmagatzematge	84,09	104,04	-21,56	-1,58	0,46	-0,64
- Hosteleria	46,14	82,39	-61,32	-16,89	-0,35	-0,26
- Informació i comunicació	95,61	101,66	-4,34	0,09	-7,51	-0,71
- Serveis a empreses	78,76	..	-27,48	..	-7,47	..

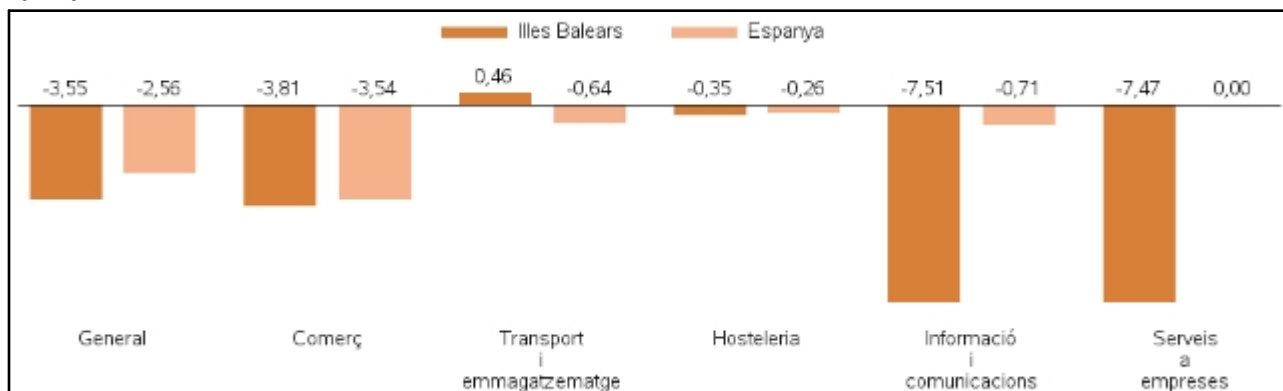
Índex d'ocupació, general i per sectors, i variacions mensuals i interanuals: Illes Balears i Espanya (base 2005)

	Índex novembre 2011		Variació mensual (%)		Variació interanual (%)	
	Illes Balears	Espanya	Illes Balears	Espanya	Illes Balears	Espanya
General	87,19	95,61	-17,91	-0,97	-0,19	-1,45
Comerç	90,49	95,92	-3,55	0,18	-0,10	-1,09
Altres serveis	85,48	95,39	-24,10	-1,77	-0,24	-1,73
- Transport i emmagatzematge	101,78	95,27	-11,85	-0,97	-2,98	-1,82
- Hosteleria	73,66	90,31	-38,16	-5,38	3,06	-1,13
- Informació i comunicació	96,72	101,55	-1,14	0,03	-7,23	-0,71
- Serveis a empreses	96,73	..	-4,08	..	-2,11	..

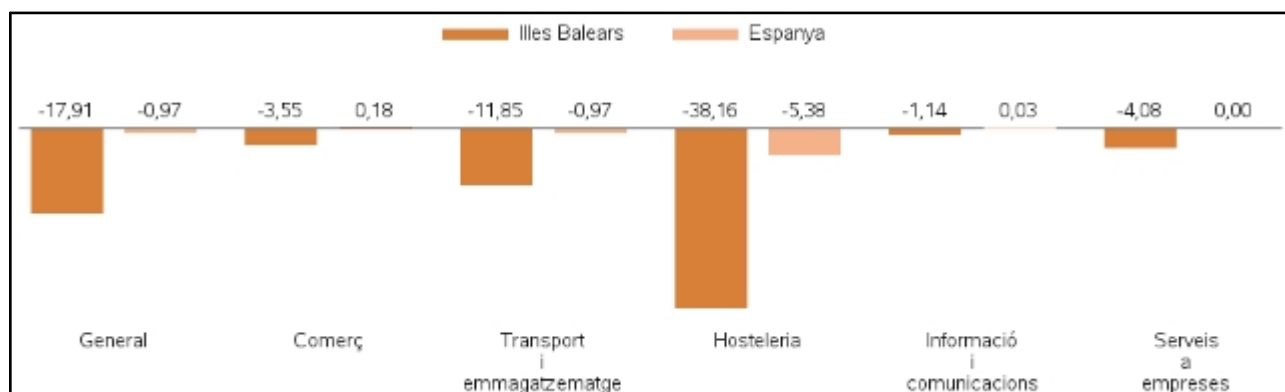
Taxa de variació mensual de l'Índex de la xifra de negocis del sector dels serveis: Illes Balears i Espanya



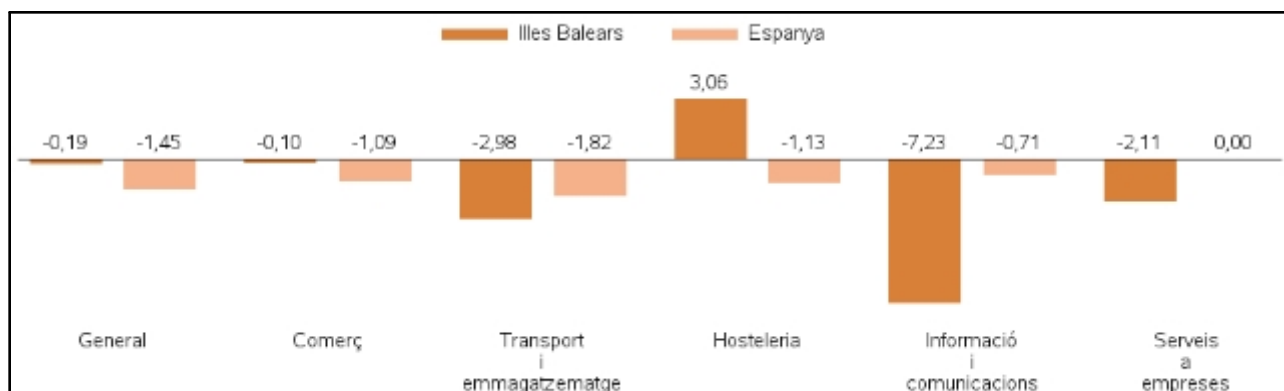
Taxa de variació interanual de l'Índex de la xifra de negocis del sector dels serveis: Illes Balears i Espanya



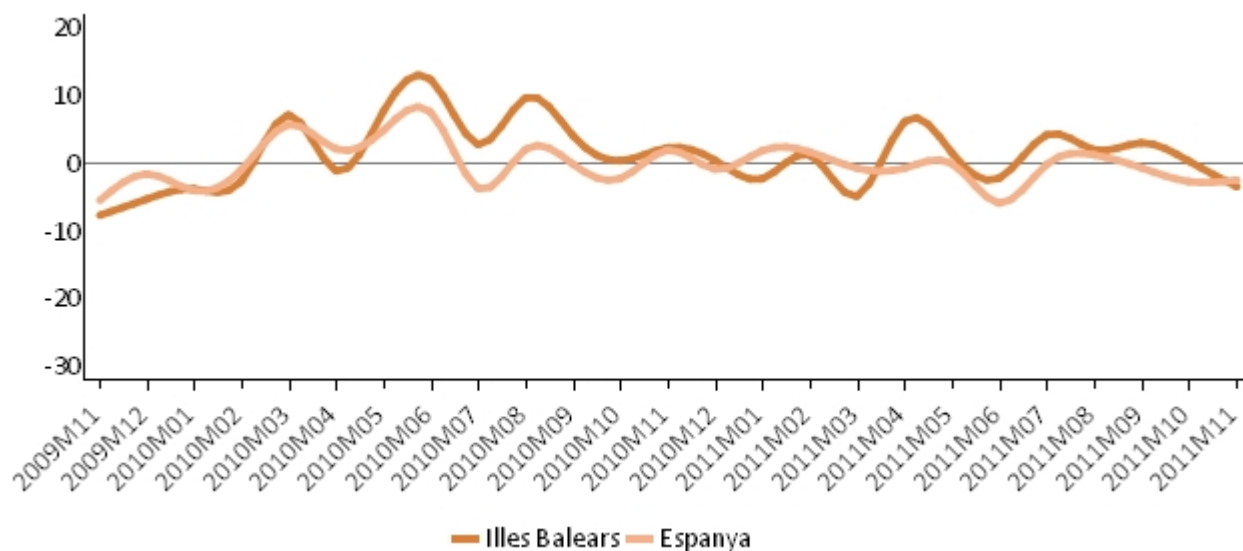
Taxa de variació mensual de l'índex d'ocupació del sector dels serveis: Illes Balears i Espanya



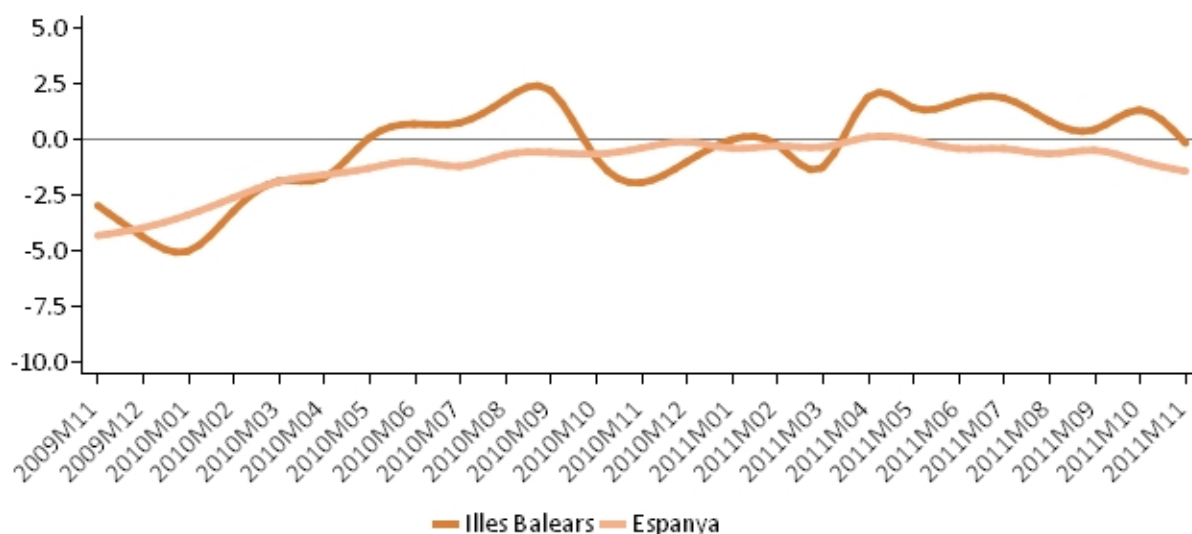
Taxa de variació interanual de l'índex d'ocupació del sector dels serveis: Illes Balears i Espanya



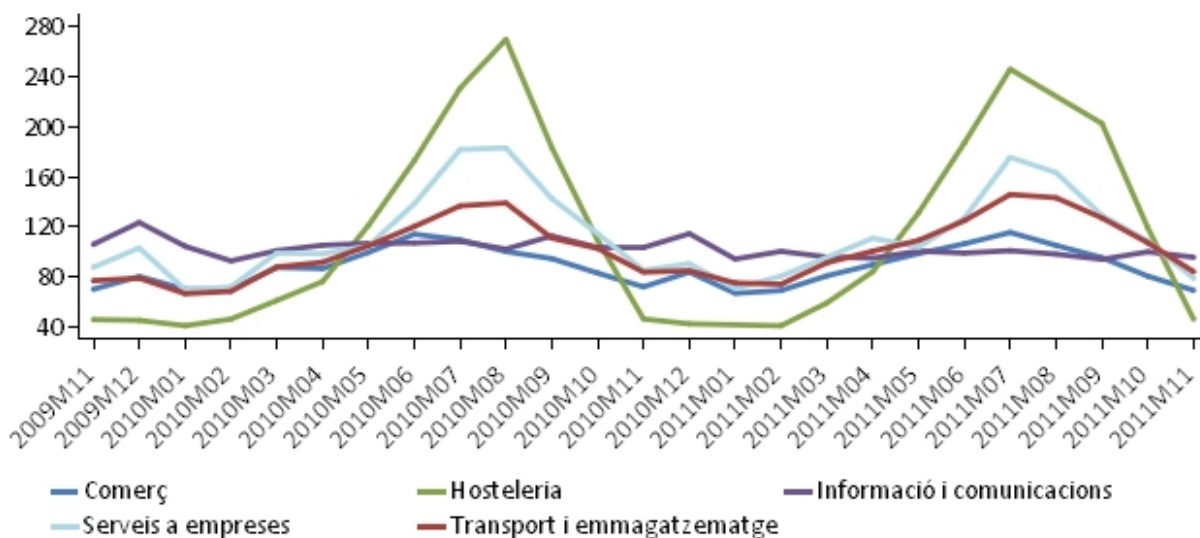
Evolució de la taxa de variació interanual de l'índex de la xifra de negocis del sector dels serveis: Illes Balears i Espanya



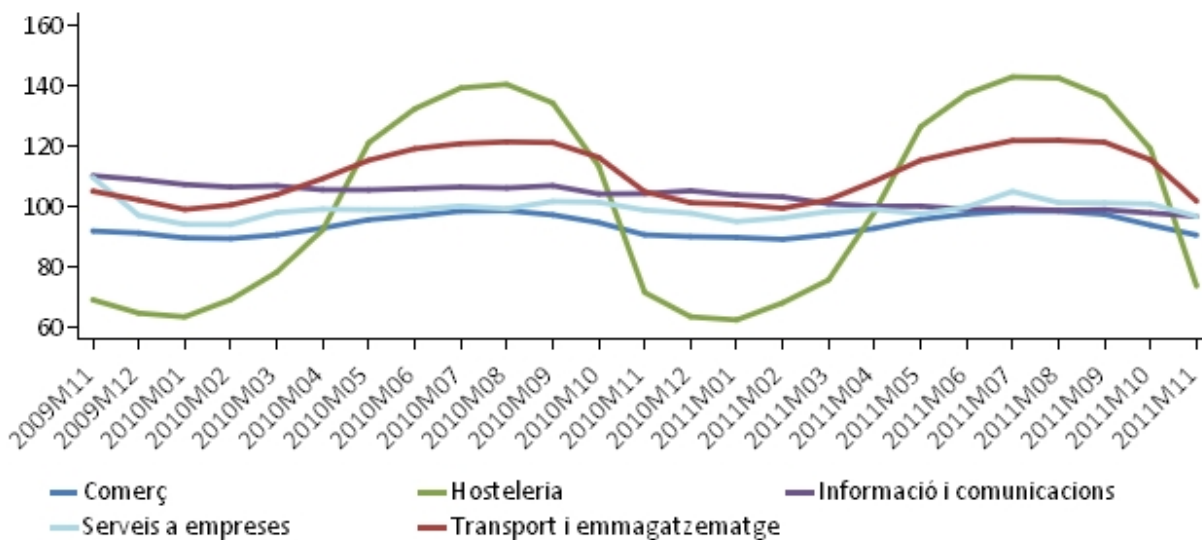
Evolució de la taxa de variació interanual de l'índex de la xifra d'ocupació del sector dels serveis: Illes Balears i Espanya



Evolució mensual de l'índex de la xifra de negocis de les Illes Balears per sectors



Evolució mensual de l'índex d'ocupació de les Illes Balears per sectors



Més informació disponible al web de l'IBESTAT

- » [_Indicadors d'activitat del sector dels serveis](#)

Informació relacionada

- » [Índex de comerç al detall](#)
- » [Enquesta anual de serveis](#)

Informació metodològica

La informació dels indicadors d'activitat del sector dels serveis (IASS) s'obté mitjançant una enquesta continuada mensual a empreses que pertanyen a aquest sector. Aquests indicadors reflecteixen l'evolució del sector més important de l'economia balear principalment a partir de dues variables: la xifra de negocis i la xifra d'ocupació. La xifra de negocis conté els imports facturats per l'empresa (inclosos els impostos sobre béns i serveis, excepte l'IVA repercutit del client). La xifra d'ocupació es compon pels empleats no remunerats (propietaris que treballen activament a l'empresa) i els empleats assalariats, tant fixos com eventuais. Els resultats es presenten en forma d'índex amb l'objecte de mesurar les variacions respecte de l'any base 2005.

L'IBESTAT, a partir de les dades que proporciona l'INE, difon mensualment la informació dels indicadors del sector dels serveis desagregada per sectors d'activitat diferents.

Contacte

- info@ibestat.caib.es