

**Indicadores de actividad del sector servicios (IASS)**

Marzo de 2012 (datos provisionales)

**Fecha de actualización 16/05/2012**
**Principales resultados**

» Durante el mes de marzo, la variación interanual del índice general de la cifra de negocios del sector servicios en les Illes Balears se sitúa en el -4,56%, mientras que en España esta variación es del -5,26%. La variación mensual del mismo índice en les Illes Balears aumenta un 17,99% y en España aumenta un 10,08%.

» Respecto a la variación interanual de la cifra de negocios en las Illes Balears, destacan los sectores de «Transporte y almacenamiento» y el de «Información y comunicaciones» que bajan un -9,22% y -8,63%, respectivamente.

» Por lo que respecta al índice general de ocupación, la variación interanual en les Illes Balears disminuye un -2,21% y en España este índice disminuye un -2,33%.

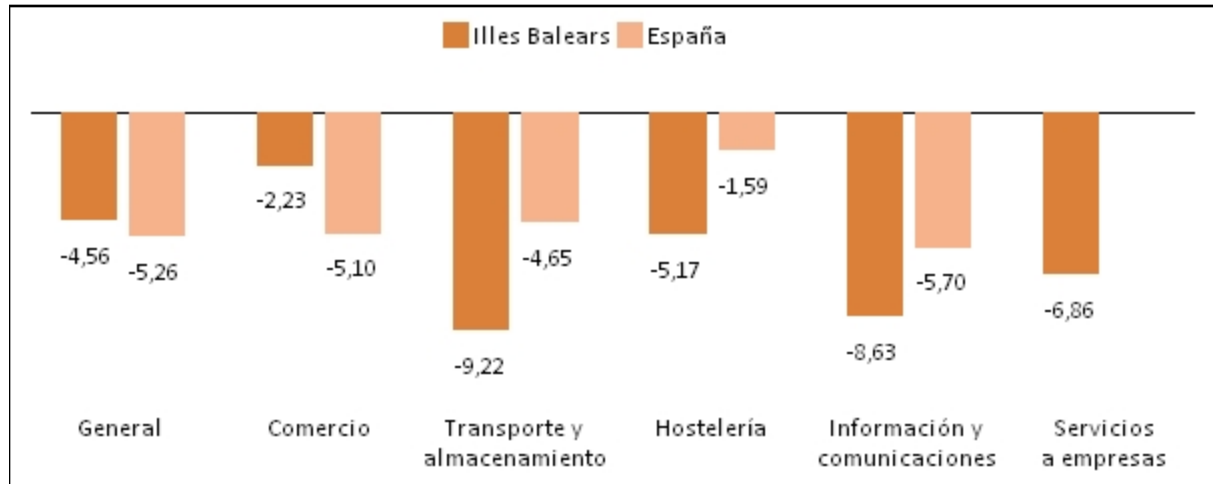
» En las Illes Balears, el sector de «Hostelería» es el único que ofrece valores interanuales positivos, con un incremento del 0,53%, mientras que el sector de «Servicios a empresas» muestra los valores más negativos, baja un -7,18%.

**Índice de la cifra de negocios, general y por sectores, y variaciones mensuales e interanuales: Illes Balears y España (base 2005)**

	Índice marzo 2012		Variación mensual (%)		Variación interanual (%)	
	Illes Balears	España	Illes Balears	España	Illes Balears	España
<b>General</b>	77,04	93,53	17,99	10,08	-4,56	-5,26
<b>Comercio</b>	78,95	92,61	17,28	11,26	-2,23	-5,10
<b>Otros servicios</b>	74,82	95,35	18,88	7,78	-7,28	-5,62
<b>- Transporte y almacenamiento</b>	82,81	103,87	11,74	6,93	-9,22	-4,65
<b>- Hostelería</b>	56,03	86,02	32,11	12,82	-5,17	-1,59
<b>- Información y comunicaciones</b>	87,56	100,28	2,85	7,57	-8,63	-5,70
<b>- Servicios a empresas</b>	88,96	..	20,76	..	-6,86	..

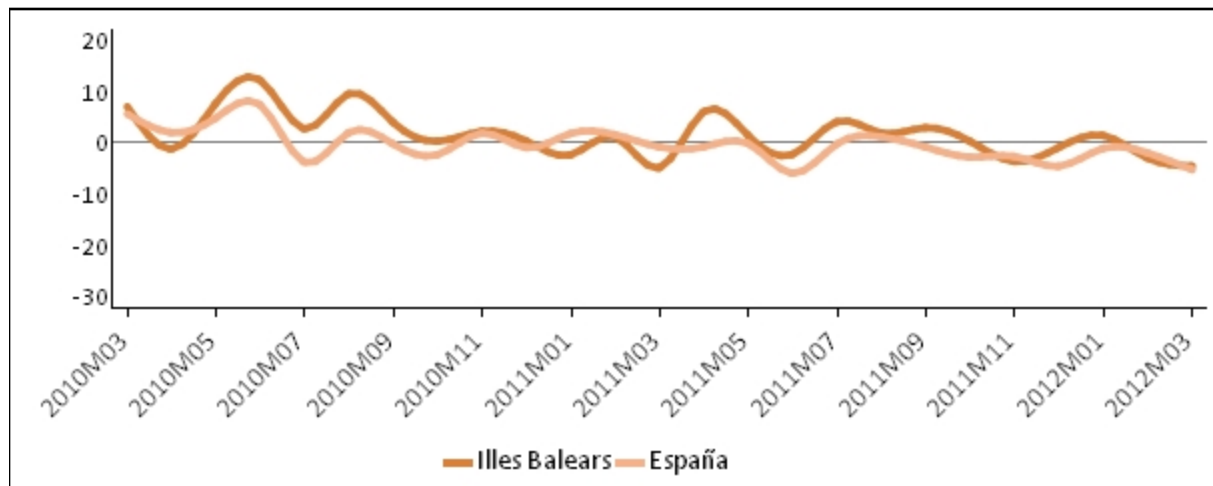
(..) Dato no disponible

**Tasa de variación interanual del índice de la cifra de negocios del sector de los servicios: Illes Balears y España**



- «Servicios a empresas» no disponible para España

**Evolución de la tasa de variación interanual del índice de la cifra de negocios del sector de los servicios: Illes Balears y España**

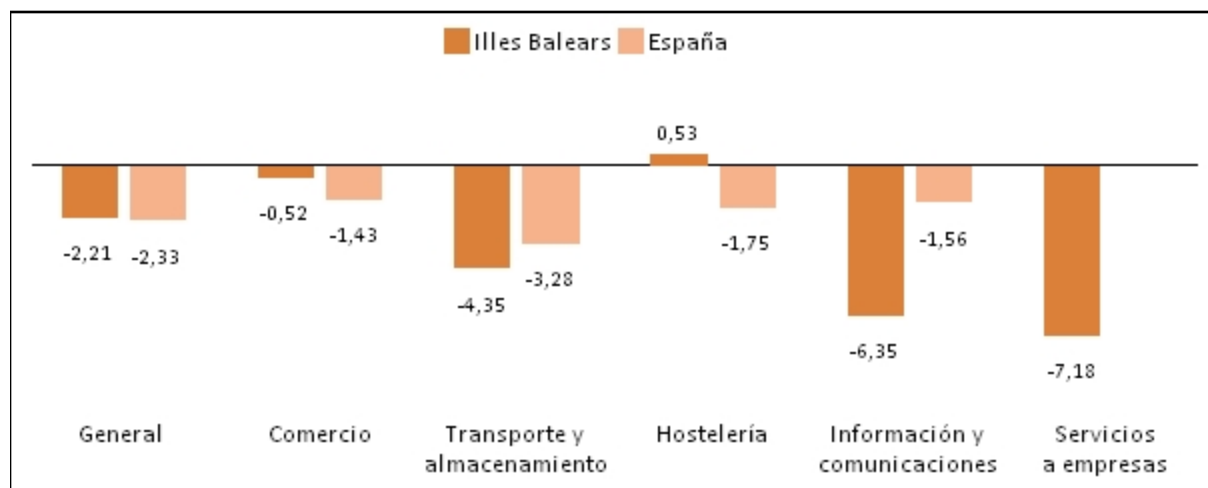


**Índice de ocupación, general y por sectores, y variaciones mensuales e interanuales: Illes Balears y España (base 2005)**

	Índice marzo 2012		Variación mensual (%)		Variación interanual (%)	
	Illes Balears	España	Illes Balears	España	Illes Balears	España
<b>General</b>	86,38	93,40	4,76	0,22	-2,21	-2,33
<b>Comercio</b>	90,10	93,99	1,28	-0,11	-0,52	-1,43
<b>Otros servicios</b>	84,45	92,96	6,78	0,44	-3,12	-3,00
<b>- Transporte y almacenamiento</b>	97,78	93,02	2,87	-0,12	-4,35	-3,28
<b>- Hostelería</b>	76,04	89,34	12,98	2,14	0,53	-1,75
<b>- Información y comunicaciones</b>	94,51	99,89	1,53	-0,23	-6,35	-1,56
<b>- Servicios a empresas</b>	91,25	..	1,22	..	-7,18	..

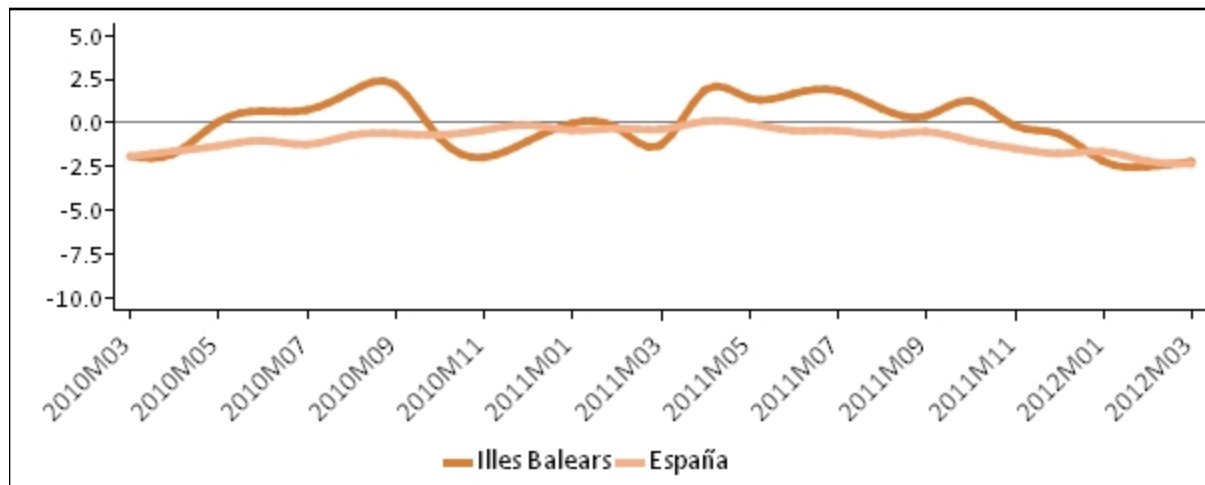
(..) Dato no disponible

**Tasa de variación interanual del índice de ocupación del sector de los servicios: Illes Balears y España**



- «Servicios a empresas» no disponible para España

## Evolución de la tasa de variación interanual del índice de la cifra de ocupación del sector de los servicios: Illes Balears y España



### Más información disponible en la web del IBESTAT

» [Estadísticas>Economía>Sector Servicios>Indicadores de actividad del sector servicios](#)

### Información relacionada

- » [Estadísticas>Economía>Sector Servicios>Índice de comercio al detalle](#)
- » [Estadísticas>Economía>Sector Servicios>Encuesta anual de servicios](#)

### Información metodológica

La información de los indicadores de actividad del sector servicios (IASS) se obtiene mediante una encuesta continuada mensual a empresas que pertenecen a este sector. Estos indicadores reflejan la evolución del sector más importante de la economía balear principalmente a partir de dos variables: la cifra de negocios y la cifra de ocupación. La cifra de negocios contiene los importes facturados por la empresa (incluidos los impuestos sobre bienes y servicios, excepto el IVA repercutido del cliente). La cifra de ocupación está compuesta por los empleados no remunerados (propietarios que trabajan activamente en la empresa) i los empleados asalariados, tanto fijos como eventuales. Los resultados se presentan en forma de índice con el objetivo de medir las variaciones respecto del año base 2005.

El IBESTAT, a partir de los datos que proporciona el INE, difunde mensualmente la información de los indicadores del sector servicios desagregada por diferentes sectores de actividad.

### Contacto

[info@ibestat.caib.es](mailto:info@ibestat.caib.es)