

**Indicadores de actividad del sector servicios (IASS)**

Noviembre de 2012 (datos provisionales)

**Fecha de actualización 18/01/2013**
**Principales resultados**

» Durante el mes de noviembre, la variación interanual del índice general de la cifra de negocios del sector servicios en les Illes Balears se sitúa en el -5,32%, mientras que en España esta variación es del -7,82%. La variación mensual del mismo índice en les Illes Balears disminuye un -28,87% y en España disminuye un -4,71%.

» Por sectores, cabe destacar las variaciones interanuales registradas en las Illes Balears de la cifra de negocio en «Información y comunicación» y «Hostelería», con un -11,96% y un -7,67%, respectivamente.

» Por lo que respecta al índice general de ocupación, la variación interanual en les Illes Balears disminuye un -3,16% y en España este índice disminuye un -2,97%.

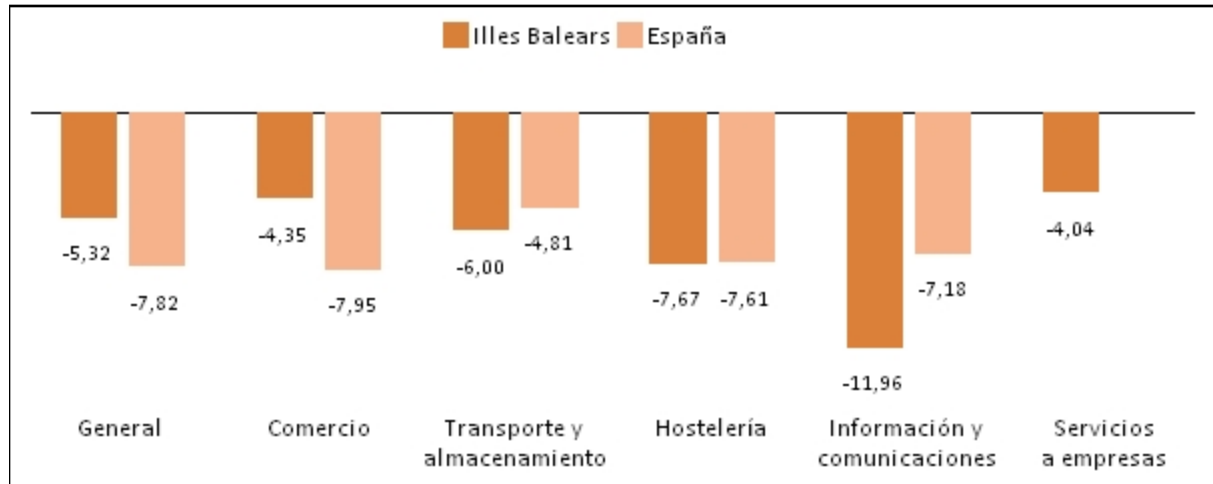
» En el índice de ocupación de las Illes Balears, los sectores con un descenso más acusado de la tasa de variación interanual son «Hostelería» y «Servicios a empresas», con un -5,00% y -4,66%, respectivamente.

**Índice de la cifra de negocios, general y por sectores, y variaciones mensuales e interanuales: Illes Balears y España (base 2005)**

	Índice noviembre 2012		Variación mensual (%)		Variación interanual (%)	
	Illes Balears	España	Illes Balears	España	Illes Balears	España
<b>General</b>	65,45	86,06	-28,87	-4,71	-5,32	-7,82
<b>Comercio</b>	66,14	84,14	-16,42	-3,72	-4,35	-7,95
<b>Otros servicios</b>	64,65	90,00	-39,58	-6,62	-6,45	-7,57
- Transporte y almacenamiento	78,26	99,00	-22,88	-6,32	-6,00	-4,81
- Hostelería	42,53	76,02	-61,27	-16,72	-7,67	-7,61
- Información y comunicaciones	84,77	94,38	-3,50	-0,09	-11,96	-7,18
- Servicios a empresas	75,73	..	-33,54	..	-4,04	..

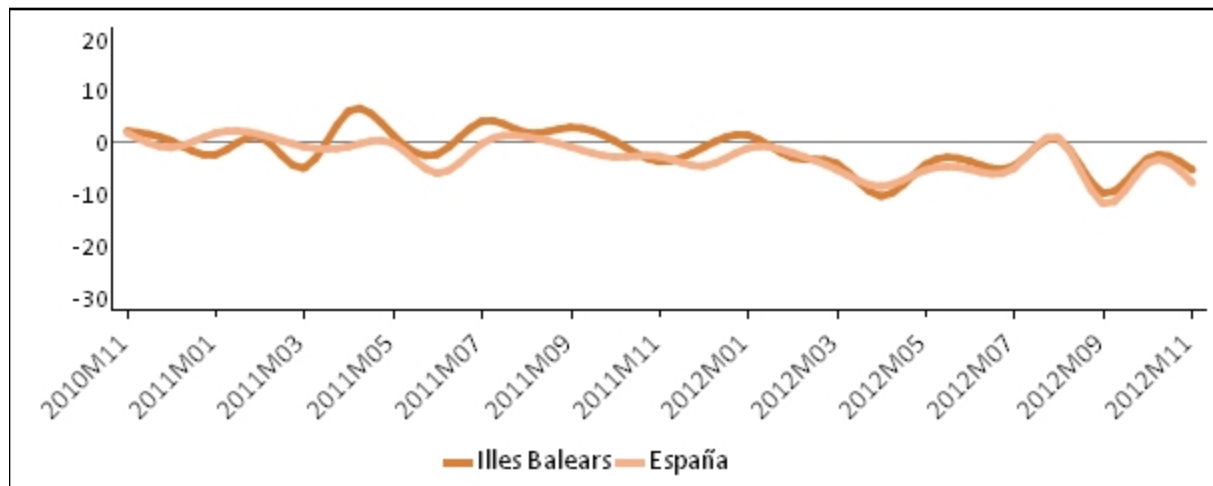
(..) Dato no disponible

**Tasa de variación interanual del índice de la cifra de negocios del sector de los servicios: Illes Balears y España (Noviembre de 2012)**



- «Servicios a empresas» no disponible para España

**Evolución de la tasa de variación interanual del índice de la cifra de negocios del sector de los servicios: Illes Balears y España**

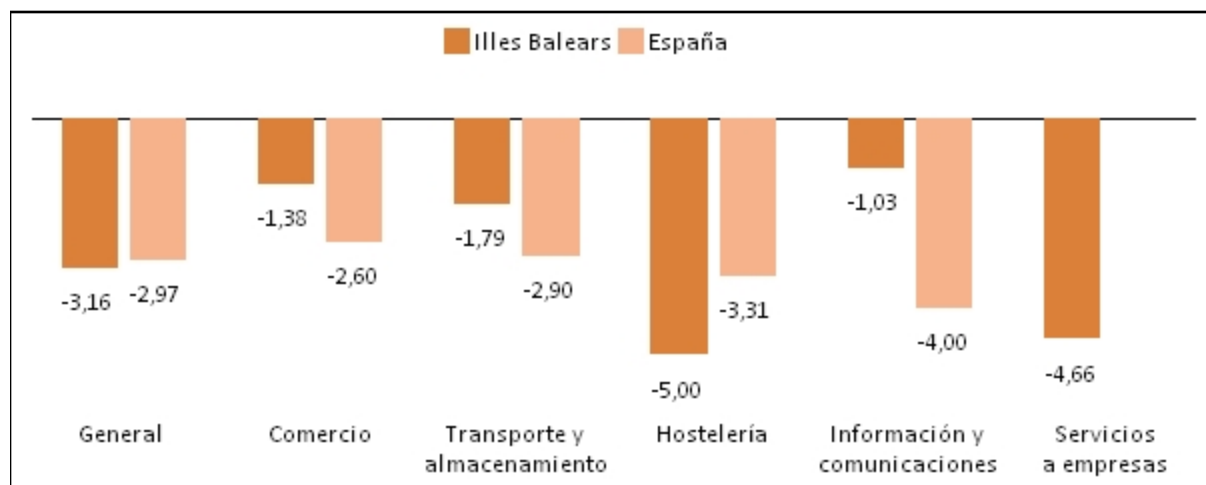


**Índice de ocupación, general y por sectores, y variaciones mensuales e interanuales: Illes Balears y España (base 2005)**

	Índice noviembre 2012		Variación mensual (%)		Variación interanual (%)	
	Illes Balears	España	Illes Balears	España	Illes Balears	España
<b>General</b>	84,45	92,77	-16,76	-1,10	-3,16	-2,97
<b>Comercio</b>	89,16	93,37	-3,39	-0,41	-1,38	-2,60
<b>Otros servicios</b>	82,01	92,33	-22,77	-1,56	-4,13	-3,25
- Transporte y almacenamiento	99,21	92,43	-10,55	-0,88	-1,79	-2,90
- Hostelería	70,20	87,28	-36,87	-5,16	-5,00	-3,31
- Información y comunicaciones	95,35	97,47	3,51	0,34	-1,03	-4,00
- Servicios a empresas	92,47	..	-3,64	..	-4,66	..

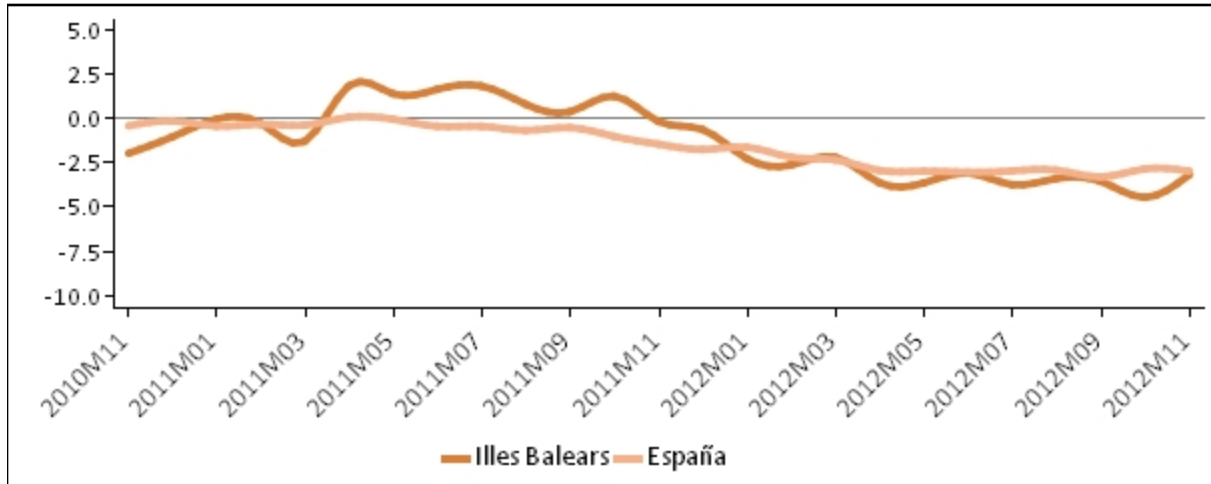
(..) Dato no disponible

**Tasa de variación interanual del índice de ocupación del sector de los servicios: Illes Balears y España (Noviembre de 2012)**



- «Servicios a empresas» no disponible para España

## Evolución de la tasa de variación interanual del índice de la cifra de ocupación del sector de los servicios: Illes Balears y España



### Más información disponible en la web del IBESTAT

» [Estadísticas>Economía>Sector Servicios>Indicadores de actividad del sector servicios](#)

### Información relacionada

- » [Estadísticas>Economía>Sector Servicios>Índice de comercio al detalle](#)
- » [Estadísticas>Economía>Sector Servicios>Encuesta anual de servicios](#)

### Información metodológica

La información de los indicadores de actividad del sector servicios (IASS) se obtiene mediante una encuesta continuada mensual a empresas que pertenecen a este sector. Estos indicadores reflejan la evolución del sector más importante de la economía balear principalmente a partir de dos variables: la cifra de negocios y la cifra de ocupación. La cifra de negocios contiene los importes facturados por la empresa (incluidos los impuestos sobre bienes y servicios, excepto el IVA repercutido del cliente). La cifra de ocupación está compuesta por los empleados no remunerados (propietarios que trabajan activamente en la empresa) i los empleados asalariados, tanto fijos como eventuales. Los resultados se presentan en forma de índice con el objetivo de medir las variaciones respecto del año base 2005.

El IBESTAT, a partir de los datos que proporciona el INE, difunde mensualmente la información de los indicadores del sector servicios desagregada por diferentes sectores de actividad.

### Contacto

[peticions@ibestat.caib.es](mailto:peticions@ibestat.caib.es)