

Enquesta d'ocupació hotelera (EOH)

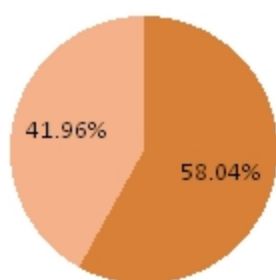
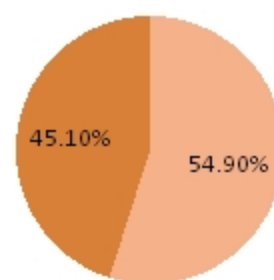
Dades juny de 2013 (dades provisionals)

Data d'actualització 23/07/2013

Taula 1: Demanda hotelera a les Illes Balears i a Espanya, per lloc de residència del viatger (juny 2013)

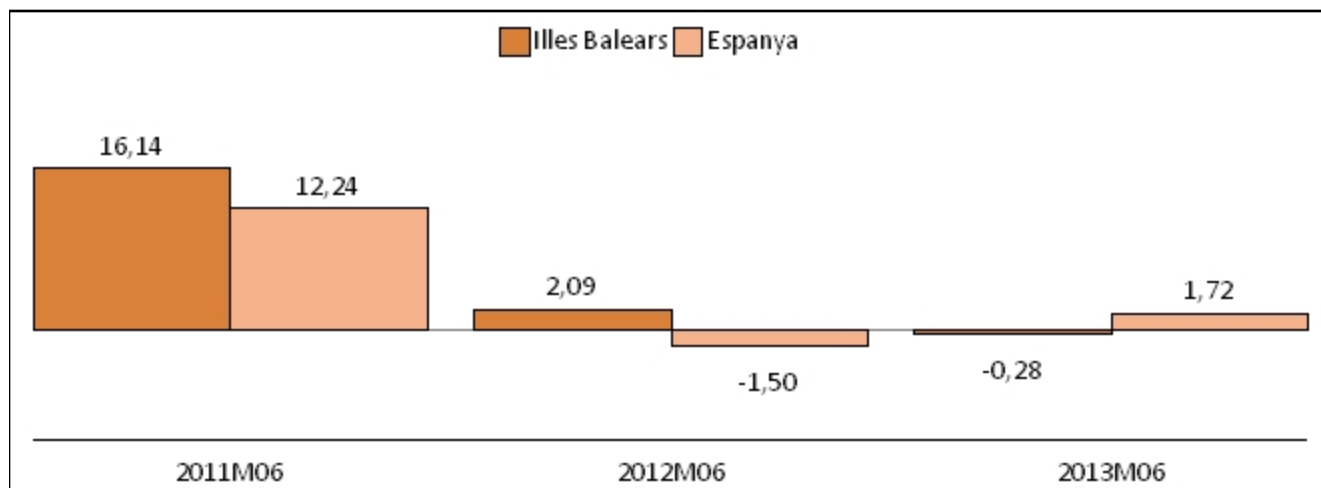
	Total viatgers entrats		Pes viatgers	Total pernoctacions		Pes pernoctacions	Estada mitjana	
	Illes Balears	Espanya		Illes Balears	Espanya		Illes Balears	Espanya
Espanya	146.480	4.115.889	3,56	544.116	9.337.579	5,83	3,71	..
Alemanya	436.548	817.102	53,43	3.033.477	5.226.334	58,04	6,95	..
França	38.210	401.945	9,51	217.870	1.191.079	18,29	5,70	..
Itàlia	52.267	212.745	24,57	315.020	736.349	42,78	6,03	..
Regne Unit	404.151	1.028.879	39,28	2.782.106	6.168.913	45,10	6,88	..
Resta no residents	263.571	2.137.387	12,33	1.656.068	8.103.363	20,44	6,28	..
Total	1.341.227	8.713.947	15,39	8.548.657	30.763.617	27,79	6,37	3,53

(..) Dada no disponible

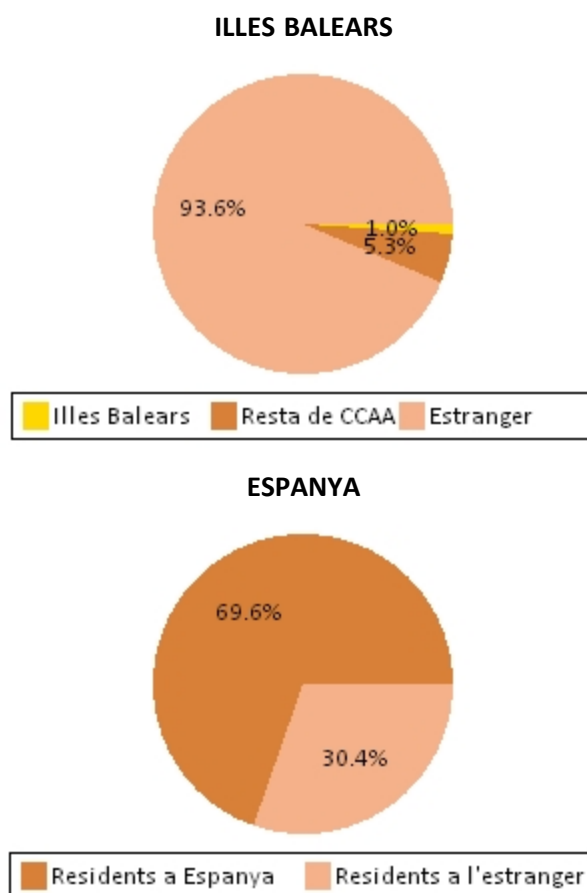
Gràfic 1. Distribució de dins Espanya de les pernoctacions dels residents a Alemanya i Regne Unit (juny 2013)
RESIDENTS A ALEMANYA

RESIDENTS AL REGNE UNIT


Illes Balears
Resta d'Espanya

Gràfic 2. Taxa de variació anual de les pernoctacions de juny a les Illes Balears i a Espanya



Gràfic 3. Distribució de les pernoctacions de viatgers a Illes Balears i Espanya, segons lloc de residència (juny 2013)




Taula 2: Oferta hotelera a les Illes Balears i a Espanya, per categoria (juny 2013)

	Nombre d'establiments oberts estimats		Pes establiments	Nombre places estimades		Pes places	Grau d'ocupació per places (%)	
	Illes Balears	Espanya		Illes Balears	Espanya		Illes Balears	Espanya
Cinc estrelles d'or	38	271	14,02	10.158	83.514	12,16	72,29	57,84
Quatre estrelles d'or	306	2.263	13,52	114.409	703.196	16,27	84,38	65,10
Tres estrelles d'or	451	2.966	15,22	162.081	541.998	29,90	82,52	66,15
Resta de categories	470	10.690	4,40	50.944	385.401	13,22
TOTAL	1.266	16.190	7,82	337.592	1.714.109	19,69	80,36	58,14

(..) Dada no disponible

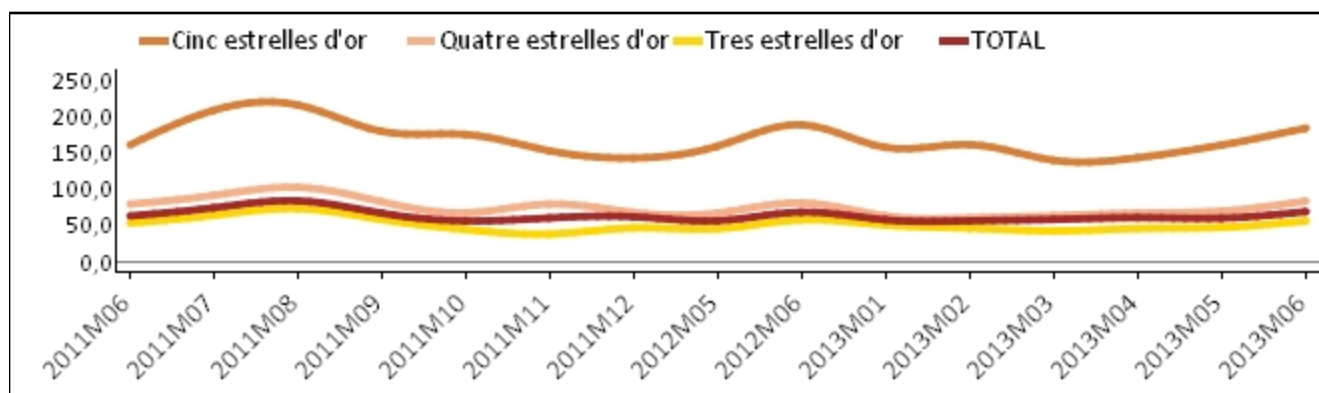
Gràfic 4. Distribució del nombre d'establiments a Illes Balears i Espanya, per categories (juny 2013)



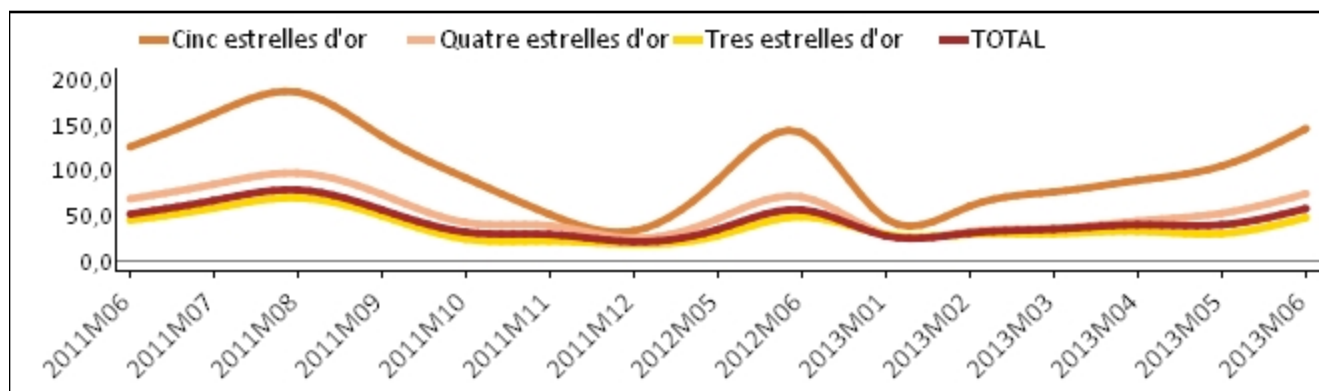
Taula 3: Tarifa mitjana diària (ADR) i ingressos per habitació disponible (RevPAR), per categories hoteleres a les Illes Balears (juny)(€)

	Juny 2011		Juny 2012		Juny 2013	
	ADR	RevPAR	ADR	RevPAR	ADR	RevPAR
Cinc estrelles d'or	160,8	125,2	188,6	140,7	184,0	145,5
Quatre estrelles d'or	78,7	67,8	80,6	69,8	83,2	73,4
Tres estrelles d'or	52,6	44,1	57,1	48,0	55,6	46,9
TOTAL	62,4	50,8	67,8	55,5	68,4	57,0

Gràfic 5. Evolució de la tarifa mitjana diària (ADR), per categories hoteleres (€)



Gràfic 6. Evolució dels ingressos per habitació disponible (RevPAR), per categories hoteleres (€)

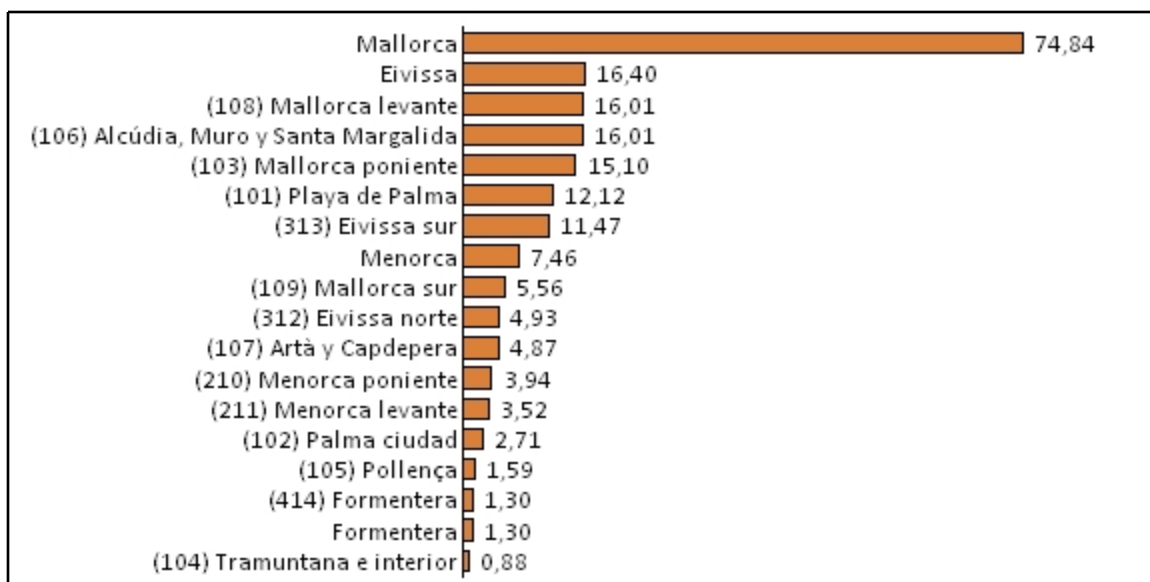


Taula 4. Demanda hotelera a les Illes Balears, per zones turístiques (juny 2013)

Zona turística	Total viatgers entrats	Total pernoctacions	Estada mitjana dels viatgers
Mallorca	970.213	6.398.076	6,59
(101) Playa de Palma	198.980	1.036.106	5,21
(102) Palma ciudad	70.828	231.328	3,27
(103) Mallorca poniente	197.099	1.290.438	6,55
(104) Tramuntana e interior	13.499	75.650	5,60
(105) Pollença	20.353	135.548	6,66
(106) Alcúdia, Muro y Santa Margalida	181.855	1.368.439	7,52
(107) Artà y Capdepera	56.990	416.392	7,31
(108) Mallorca levante	162.706	1.368.827	8,41
(109) Mallorca sur	67.902	475.349	7,00
Menorca	95.296	637.642	6,69
(210) Menorca poniente	49.665	336.958	6,78
(211) Menorca levante	45.631	300.683	6,59
Eivissa	254.676	1.401.930	5,50
(312) Eivissa norte	76.519	421.309	5,51
(313) Eivissa sur	178.156	980.621	5,50
Formentera	21.042	111.010	5,28
(414) Formentera	21.042	111.010	5,28

(...) Dada oculta per imprecisa o baixa qualitat (...). Dada oculta per secret estadístic

Gràfic 7. Distribució percentual de les pernoctacions a les Illes Balears, per zones turístiques (juny 2013)

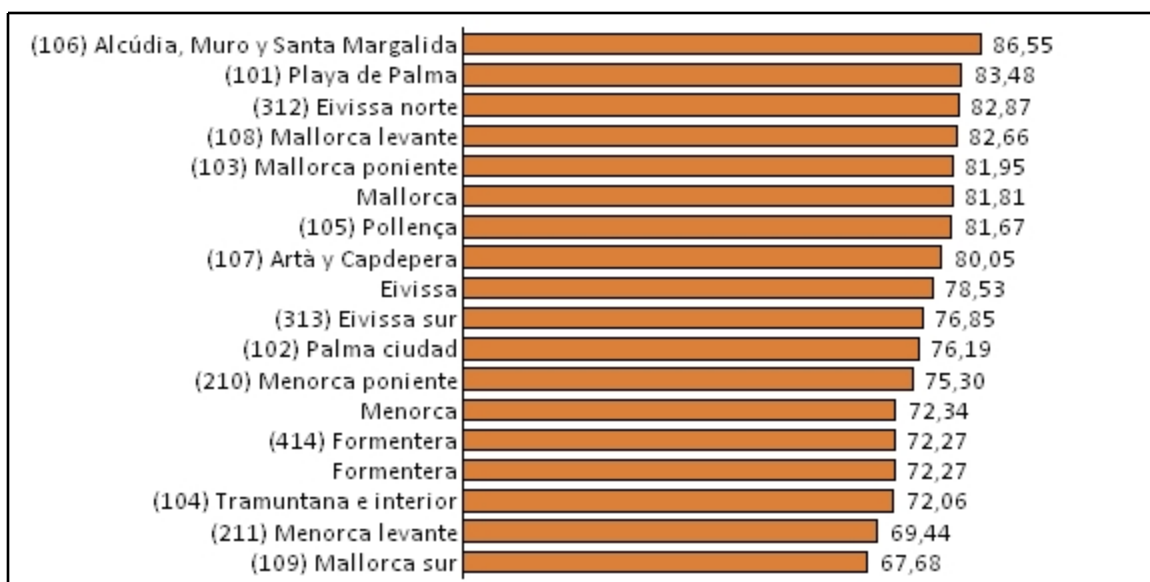


Taula 5. Oferta hotelera a les Illes Balears, per zones turístiques (juny 2013)

Zona turística	Nombre d'establiments oberts	Nombre de places	Grau d'ocupació per places (%)
Mallorca	900	248.328	81,81
(101) Playa de Palma	159	40.356	83,48
(102) Palma ciudad	66	9.971	76,19
(103) Mallorca poniente	156	48.644	81,95
(104) Tramuntana e interior	40	3.486	72,06
(105) Pollença	34	5.439	81,67
(106) Alcúdia, Muro y Santa Margalida	116	49.272	86,55
(107) Artà y Capdepera	81	17.029	80,05
(108) Mallorca levante	140	51.355	82,66
(109) Mallorca sur	107	22.775	67,68
Menorca	94	28.100	72,34
(210) Menorca poniente	53	14.080	75,30
(211) Menorca levante	41	14.020	69,44
Eivissa	227	56.241	78,53
(312) Eivissa norte	75	15.760	82,87
(313) Eivissa sur	152	40.481	76,85
Formentera	45	4.922	72,27
(414) Formentera	45	4.922	72,27

(...) Dada oculta per imprecisa o baixa qualitat (...) Dada oculta per secret estadístic

Gràfic 8. Grau d'ocupació de l'oferta hotelera a les Illes Balears per zones turístiques (juny 2013)



Més informació disponible al web de l'IBESTAT

» Estadístiques>Economia>Turisme>Ocupació de l'oferta turística> [Enquesta d'ocupació hotelera](#)

Informació relacionada

- » Estadístiques>Economia>Turisme>Ocupació de l'oferta turística> [Enquesta d'ocupació en apartaments turístics](#)
- » Estadístiques>Economia>Turisme>Ocupació de l'oferta turística> [Enquesta d'ocupació en allotjaments de turisme rural](#)
- » Estadístiques>Economia>Turisme>Ocupació de l'oferta turística> [Enquesta d'ocupació en campings turístics](#)
- » Estadístiques>Economia>Turisme> [Índex de preus hotelers](#)
- » Estadístiques>Economia>Turisme> [Índex d'ingressos hotelers](#)
- » Estadístiques>Economia>Turisme> [Allotjaments turístics](#)
- » Estadístiques>Població>Estudis demogràfics> [Indicador de pressió humana](#)

Informació metodològica

L'enquesta d'ocupació hotelera (EOH), de periodicitat mensual, es realitza a establiments que proporcionen serveis d'allotjament hotelier. Aquesta operació la realitza l'INE a nivell nacional (assegurant la comparabilitat de les dades entre totes les CCAA) i l'ibestat, a través d'un conveni signat entre ambdós organismes, realitza una explotació de dades específica per a les Illes Balears. Aquesta operació estadística proporciona informació sobre l'oferta relativa als establiments hotelers (nombre d'establiments oberts, places estimades i grau d'ocupació) i, per la banda de la demanda, informació corresponent als viatgers entrats (nombre de viatgers, pernoctacions i estada mitjana). L'enquesta permet, a més a més, conèixer els indicadors de rendibilitat del sector hotelier, aquests són l'ADR (Average Daily Rate) o tarifa mitjana diària, que reflecteix els ingressos mitjans diaris obtinguts per habitació ocupada i el RevPAR (Revenue per Available Room) o ingressos per habitació disponible. Entre ambdós indicadors existeix la relació següent:

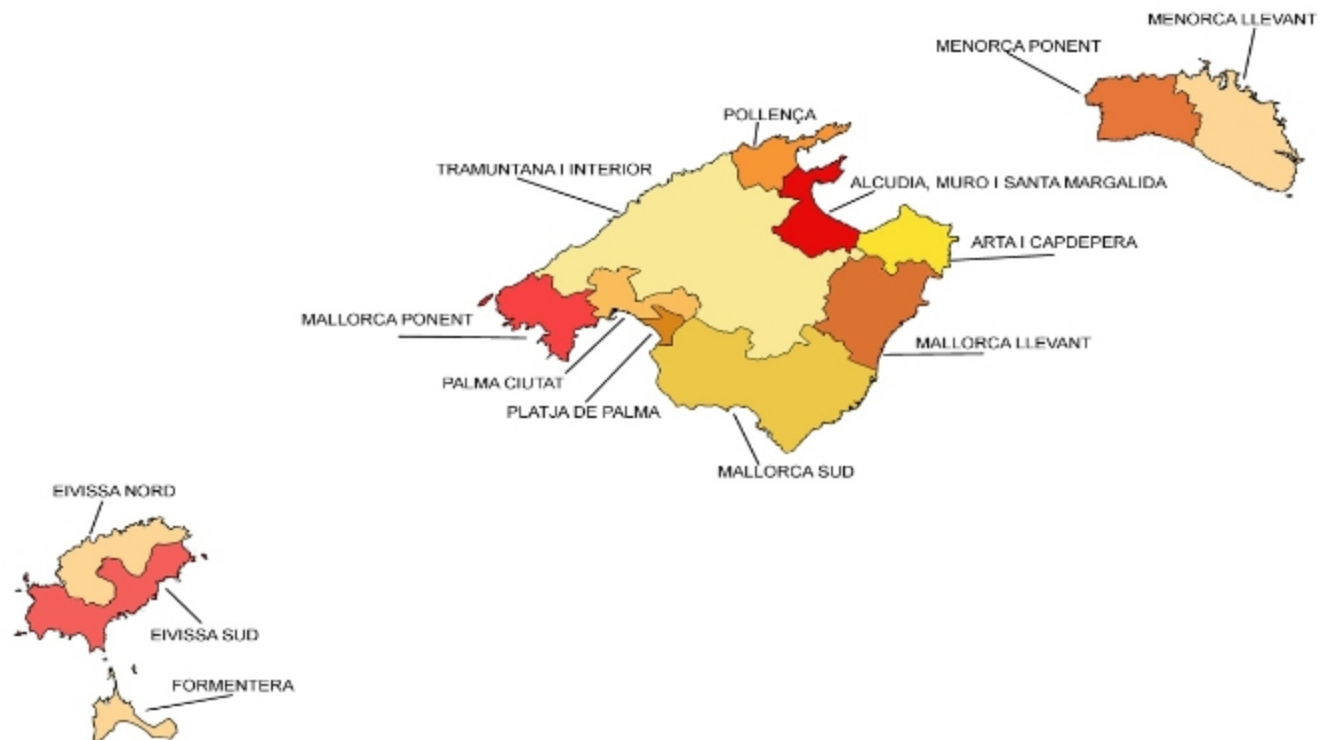
$RevPAR=ADR * \text{Grau d'ocupació per habitacions}$

L'explotació específica que du a terme l'ibestat proporciona mensualment dades per illes i zones turístiques. Les zones turístiques per a les que s'ofereix informació s'han delimitat en col·laboració amb l'Agència de Turisme de les Illes Balears (Atb). Tant per a les illes com per a les zones, es difon informació tant de l'oferta com de la demanda desagregada per la categoria dels establiments i el país de residència dels viatgers entrats.

Contacte

peticions@ibestat.caib.es

Mapa de zones turístiques (i)



(i) Mallorca

(101) Platja de Palma: Can Pastilla, S'Arenal (Palma i Lluçmajor)

(102) Palma ciutat: Palma ciutat, Cala Major, Sant Agustí, Es Molinar, Ciutat Jardí, Son Sardina, Son Ferriol, St Jordi, Casa Blanca

(103) Mallorca ponent: Calvià (Illetes, Portals, Costa de'n Blanes, Palmanova, Magalluf, Santa Ponça, Costa de la Calma, Peguera, Capdellà), Andratx, Port d'Andratx, Sant Elm, El Camp de Mar

(104) Tramuntana i interior: Estellencs, Escorca, Esporles, Fornalutx, Deià, Banyalbufar, Sóller, Puigpunyent, Campanet, Mancor de la Vall, Selva, Sa Pobla, Búger, Llubí, Sineu, Costitx, Sencelles, Santa Eugènia, Marratxí, Santa Maria del Camí, Alaró, Binissalem, Inca, Consell, Lloseta, Lloret de Vistalegre, Sant Joan, Algaida, Montüiri, Vilafranca, Porreres, Petra, Ariany, Maria de la Salut, Bunyola, Valldemossa

(105) Pollença: Pollença (Port Pollença, Formentor, Cala Sant Vicenç)

(106) Alcúdia, Muro i Santa Margalida: Santa Margalida, Muro, Alcúdia (Can Picafort, Platja de Muro, Badia d'Alcúdia, Alcanada, Mal Pas)

(107) Artà i Capdepera: Capdepera, Artà (Cala Ratjada, Font de sa Cala, Canyamel, Colònia de St Pere)

(108) Mallorca llevant: Manacor, Sant Llorenç, Son Servera (Cala Murada, Cales de Mallorca, Cala Mendia, Portocristo, S'Illot (Manacor i St Llorenç), Sa Coma, Cala Millor, Cala Bona, Costa dels Pins)

(109) Mallorca sur: Felanitx, Santanyí (Cala d'Or, Portopetro, Portocolom, Cala Ferrera), Ses Salines i Campos

Menorca

(210) Menorca ponent: Ciutadella de Menorca, Ferreries, Es Migjorn Gran

(211) Menorca llevant: Es Mercadal, Alaior, Maó, Es Castell, Sant Lluís

Eivissa

(312) Eivissa nord: Sant Antoni de Portmany, Sant Joan de Labritja

(313) Eivissa sud: Sant Josep de la Talaia, Eivissa, Santa Eulària des Riu

Formentera

(414) Formentera