

Enquesta d'ocupació hotelera (EOH)

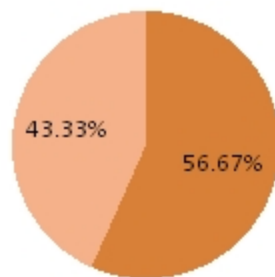
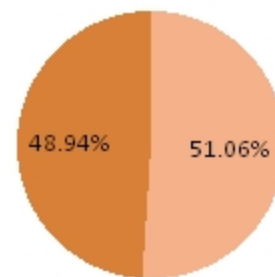
Dades juliol de 2013 (dades provisionals)

Data d'actualització 23/08/2013

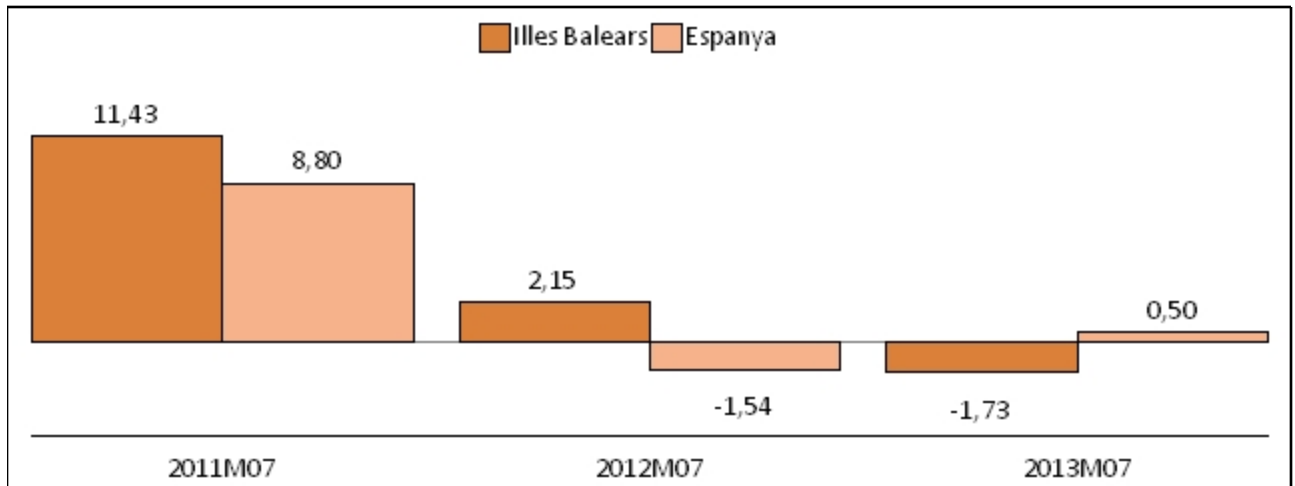
Taula 1: Demanda hotelera a les Illes Balears i a Espanya, per lloc de residència del viatger (juliol 2013)

	Total viatgers entrats		Pes viatgers	Total pernoctacions		Pes pernoctacions	Estada mitjana	
	Illes Balears	Espanya		Illes Balears	Espanya		Illes Balears	Espanya
Espanya	167.337	4.594.579	3,64	717.064	12.438.341	5,76	4,29	..
Alemanya	441.276	846.921	52,10	3.275.002	5.778.844	56,67	7,42	..
França	44.114	463.998	9,51	253.879	1.505.913	16,86	5,76	..
Itàlia	73.594	254.652	28,90	454.559	976.125	46,57	6,18	..
Regne Unit	442.839	1.037.480	42,68	3.243.446	6.626.911	48,94	7,32	..
Resta no residents	342.191	2.423.897	14,12	2.309.825	10.255.267	22,52	6,75	..
Total	1.511.351	9.621.527	15,71	10.253.775	37.581.401	27,28	6,78	3,91

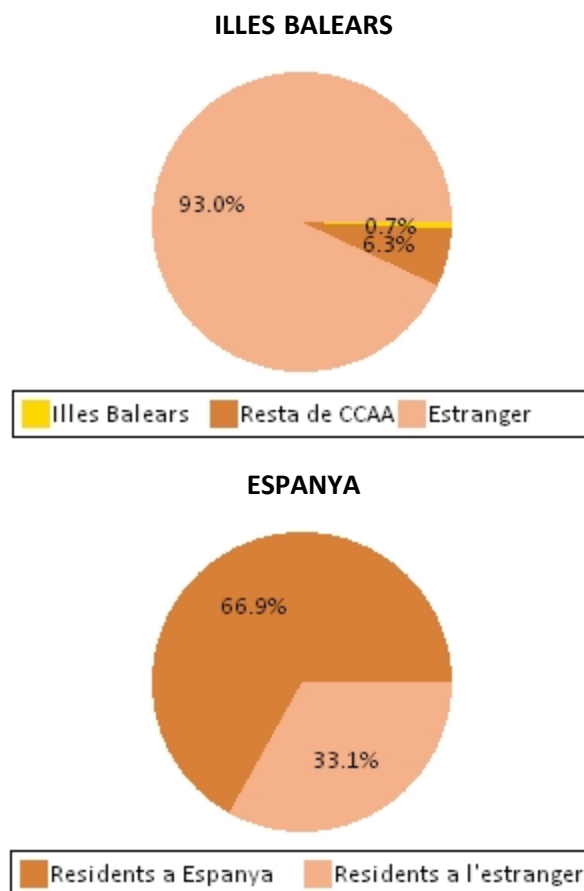
(..) Dada no disponible

Gràfic 1. Distribució de dins Espanya de les pernoctacions dels residents a Alemanya i Regne Unit (juliol 2013)
RESIDENTS A ALEMANYA

RESIDENTS AL REGNE UNIT


Gràfic 2. Taxa de variació anual de les pernoctacions de juliol a les Illes Balears i a Espanya



Gràfic 3. Distribució de les pernoctacions de viatgers a Illes Balears i Espanya, segons lloc de residència (juliol 2013)

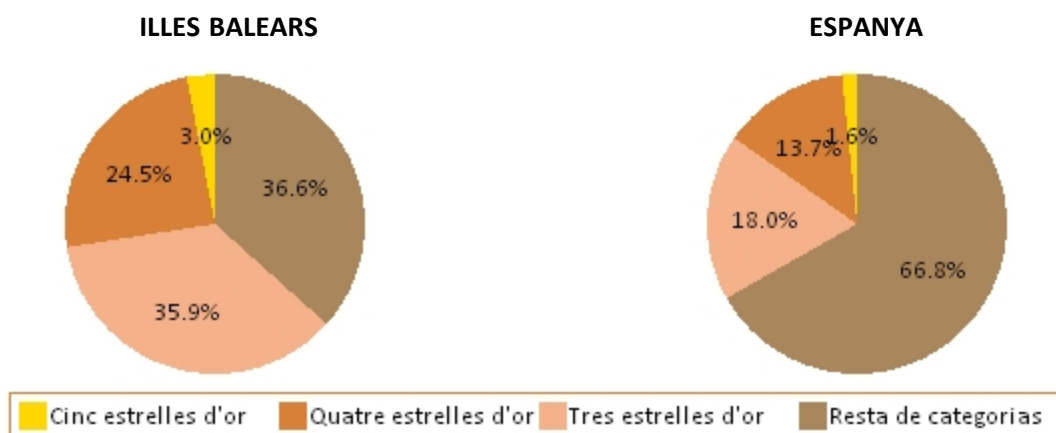


Taula 2: Oferta hotelera a les Illes Balears i a Espanya, per categoria (juliol 2013)

	Nombre d'establiments oberts estimats		Pes establiments	Nombre places estimades		Pes places	Grau d'ocupació per places (%)	
	Illes Balears	Espanya		Illes Balears	Espanya		Illes Balears	Espanya
Cinc estrelles d'or	39	271	14,33	10.164	83.222	12,21	78,50	64,67
Quatre estrelles d'or	315	2.304	13,66	117.601	716.907	16,40	91,74	72,60
Tres estrelles d'or	462	3.029	15,25	163.611	550.981	29,69	90,71	73,59
Resta de categories	471	11.258	4,18	50.025	403.065	12,41
TOTAL	1.287	16.862	7,63	341.401	1.754.176	19,46	89,29	65,33

(..) Dada no disponible

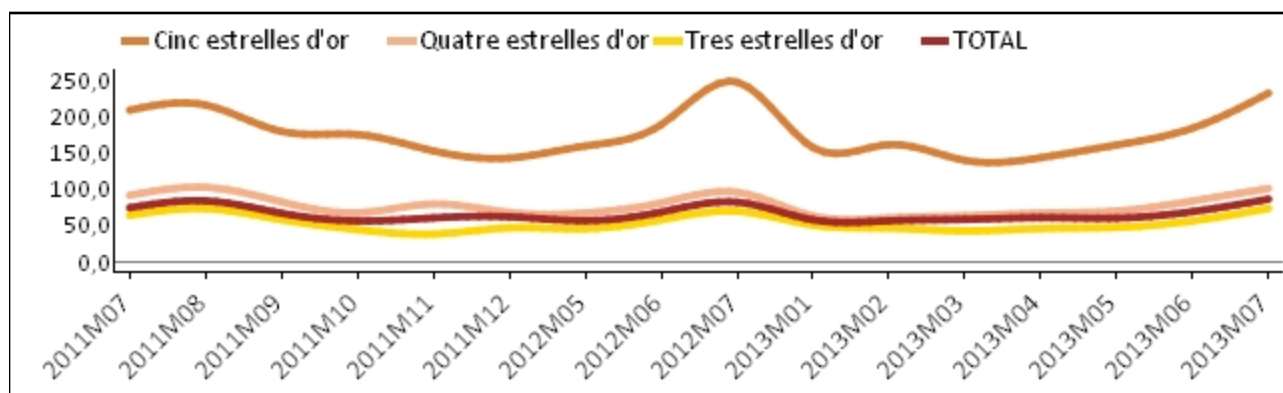
Gràfic 4. Distribució del nombre d'establiments a Illes Balears i Espanya, per categories (juliol 2013)



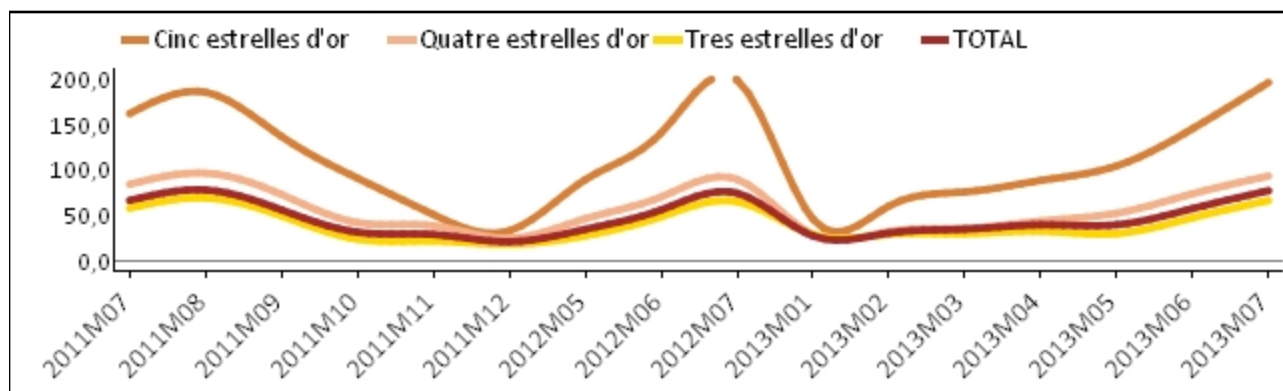
Taula 3: Tarifa mitjana diària (ADR) i ingressos per habitació disponible (RevPAR), per categories hoteleres a les Illes Balears (juliol)(€)

	Juliol 2011		Juliol 2012		Juliol 2013	
	ADR	RevPAR	ADR	RevPAR	ADR	RevPAR
Cinc estrelles d'or	208,8	162,0	247,8	199,5	232,4	196,6
Quatre estrelles d'or	90,9	83,9	95,3	89,5	100,4	93,1
Tres estrelles d'or	63,3	57,5	69,1	64,7	72,9	65,8
TOTAL	73,8	66,0	81,5	74,1	85,7	76,8

Gràfic 5. Evolució de la tarifa mitjana diària (ADR), per categories hoteleres (€)



Gràfic 6. Evolució dels ingressos per habitació disponible (RevPAR), per categories hoteleres (€)

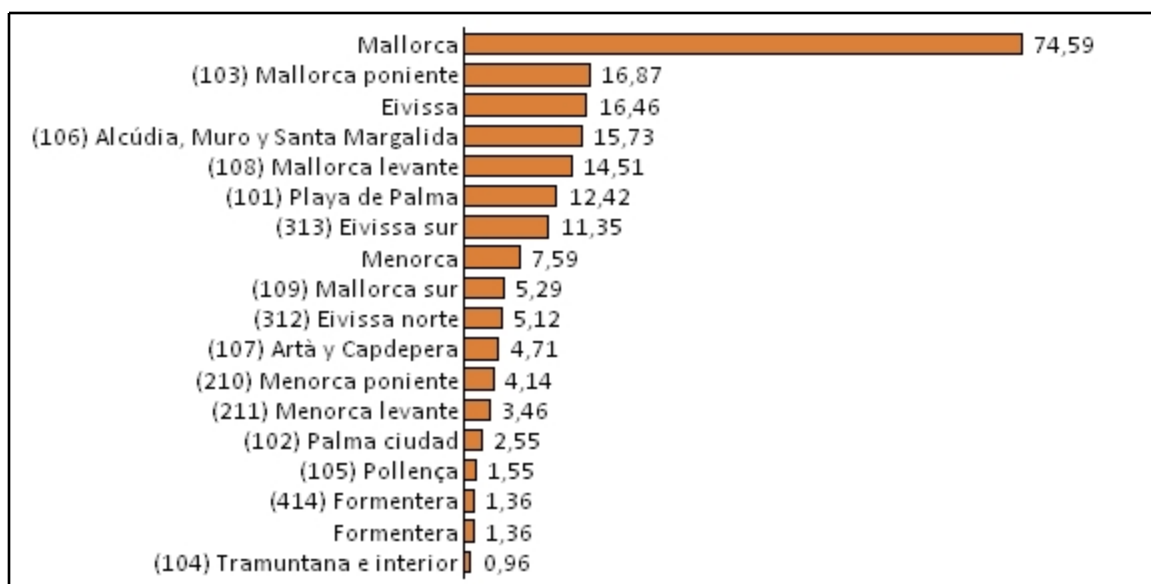


Taula 4. Demanda hotelera a les Illes Balears, per zones turístiques (juliol 2013)

Zona turística	Total viatgers entrats	Total pernoctacions	Estada mitjana dels viatgers
Mallorca	1.092.717	7.648.169	7,00
(101) Playa de Palma	212.190	1.273.031	6,00
(102) Palma ciudad	79.416	261.770	3,30
(103) Mallorca poniente	234.622	1.730.065	7,37
(104) Tramuntana e interior	20.290	97.953	4,83
(105) Pollença	21.832	159.353	7,30
(106) Alcúdia, Muro y Santa Margalida	211.523	1.612.786	7,62
(107) Artà y Capdepera	62.438	482.454	7,73
(108) Mallorca levante	175.766	1.488.026	8,47
(109) Mallorca sur	74.641	542.730	7,27
Menorca	107.044	778.632	7,27
(210) Menorca poniente	54.818	424.234	7,74
(211) Menorca levante	52.226	354.398	6,79
Eivissa	285.748	1.687.838	5,91
(312) Eivissa norte	84.808	524.520	6,18
(313) Eivissa sur	200.941	1.163.318	5,79
Formentera	25.842	139.135	5,38
(414) Formentera	25.842	139.135	5,38

(...) Dada oculta per imprecisa o baixa qualitat (....) Dada oculta per secret estadístic

Gràfic 7. Distribució percentual de les pernoctacions a les Illes Balears, per zones turístiques (juliol 2013)

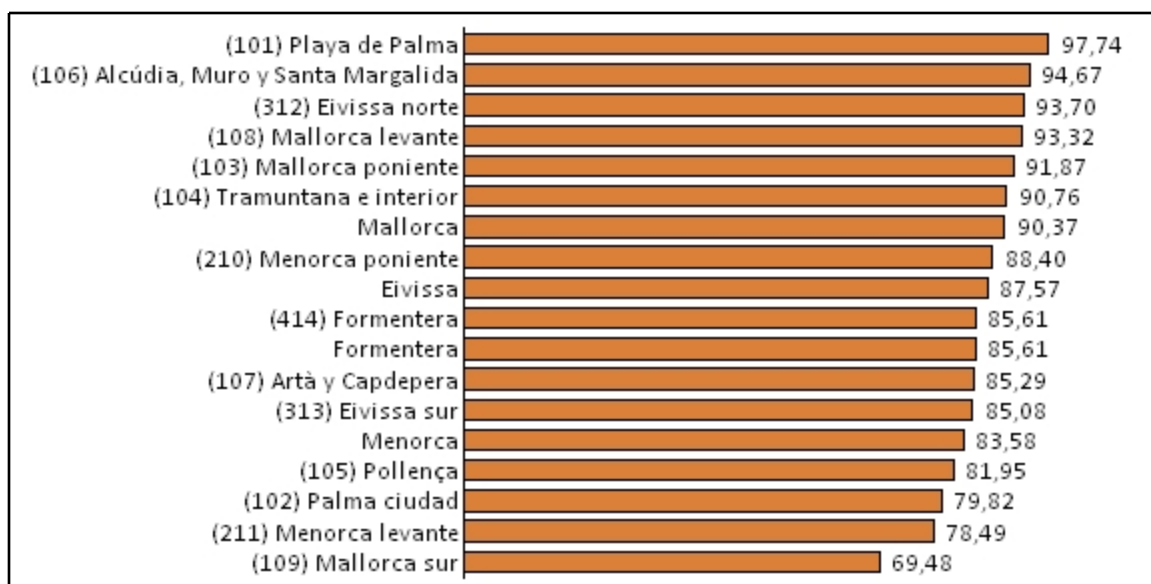


Taula 5. Oferta hotelera a les Illes Balears, per zones turístiques (juliol 2013)

Zona turística	Nombre d'establiments oberts	Nombre de places	Grau d'ocupació per places (%)
Mallorca	898	250.651	90,37
(101) Playa de Palma	156	40.850	97,74
(102) Palma ciudad	67	10.154	79,82
(103) Mallorca poniente	171	52.293	91,87
(104) Tramuntana e interior	33	3.321	90,76
(105) Pollença	35	5.442	81,95
(106) Alcúdia, Muro y Santa Margalida	117	49.984	94,67
(107) Artà y Capdepera	80	17.430	85,29
(108) Mallorca levante	137	48.316	93,32
(109) Mallorca sur	103	22.860	69,48
Menorca	95	28.467	83,58
(210) Menorca poniente	53	14.491	88,40
(211) Menorca levante	41	13.975	78,49
Eivissa	249	57.311	87,57
(312) Eivissa norte	86	16.536	93,70
(313) Eivissa sur	162	40.776	85,08
Formentera	45	4.972	85,61
(414) Formentera	45	4.972	85,61

(...) Dada oculta per imprecisa o baixa qualitat (....) Dada oculta per secret estadístic

Gràfic 8. Grau d'ocupació de l'oferta hotelera a les Illes Balears per zones turístiques (juliol 2013)



Més informació disponible al web de l'IBESTAT

» [Estadístiques>Economia>Turisme>Ocupació de l'oferta turística>Enquesta d'ocupació hotelera](#)

Informació relacionada

» [Estadístiques>Economia>Turisme>Ocupació de l'oferta turística>Enquesta d'ocupació en apartaments turístics](#)

» [Estadístiques>Economia>Turisme>Ocupació de l'oferta turística>Enquesta d'ocupació en allotjaments de turisme rural](#)

» [Estadístiques>Economia>Turisme>Ocupació de l'oferta turística>Enquesta d'ocupació en campings turístics](#)

» [Estadístiques>Economia>Turisme>Índex de preus hotelers](#)

» [Estadístiques>Economia>Turisme>Índex d'ingressos hotelers](#)

» [Estadístiques>Economia>Turisme>Allotjaments turístics](#)

» [Estadístiques>Població>Estudis demogràfics>Indicador de pressió humana](#)

Informació metodològica

L'enquesta d'ocupació hotelera (EOH), de periodicitat mensual, es realitza a establiments que proporcionen serveis d'allotjament hoteler. Aquesta operació la realitza l'INE a nivell nacional (assegurant la comparabilitat de les dades entre totes les CCAA) i l'Ibestat, a través d'un conveni signat entre ambdós organismes, realitza una explotació de dades específica per a les Illes Balears. Aquesta operació estadística proporciona informació sobre l'oferta relativa als establiments hotelers (nombre d'establiments oberts, places estimades i grau d'ocupació) i, per la banda de la demanda, informació corresponent als viatgers entrats (nombre de viatgers, pernoctacions i estada mitjana). L'enquesta permet, a més a més, conèixer els indicadors de rendibilitat del sector hotelier, aquests són l'ADR (*Average Daily Rate*) o tarifa mitjana diària, que reflecteix els ingressos mitjans diaris obtinguts per habitació ocupada i el RevPAR (*Revenue per Available Room*) o ingressos per habitació disponible. Entre ambdós indicadors existeix la relació següent:

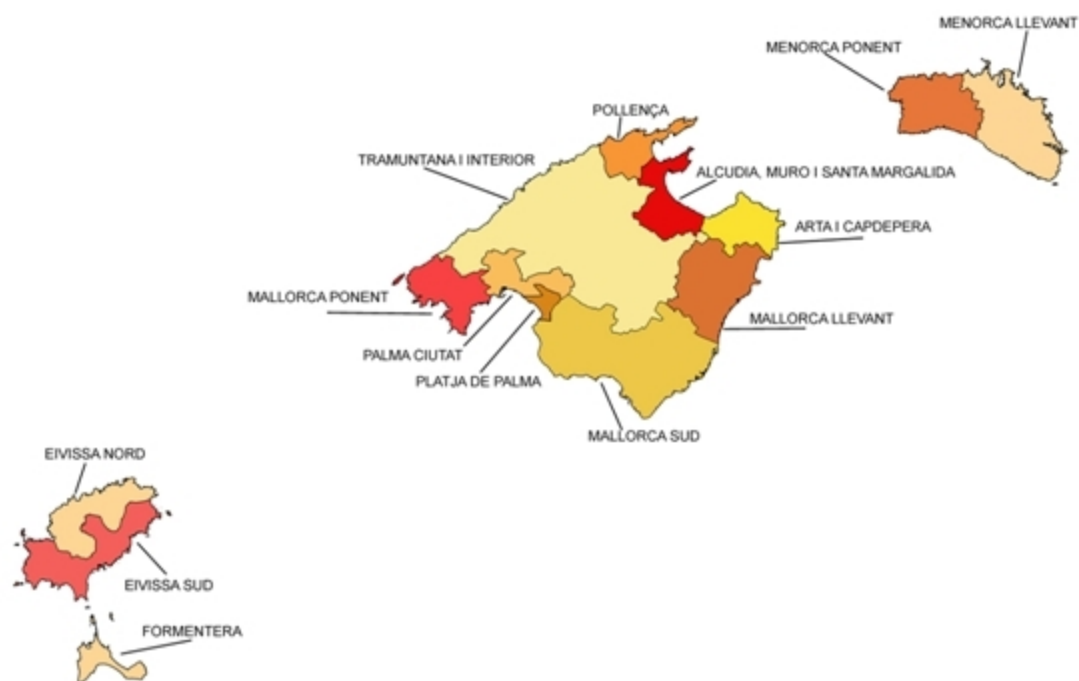
$$\text{RevPAR} = \text{ADR} * \text{Grau d'ocupació per habitacions}$$

L'explotació específica que du a terme l'Ibestat proporciona mensualment dades per illes i zones turístiques. Les zones turístiques per a les que s'ofereix informació s'han delimitat en col·laboració amb l'Agència de Turisme de les Illes Balears (Atb). Tant per a les illes com per a les zones, es difon informació tant de l'oferta com de la demanda desagregada per la categoria dels establiments i el país de residència dels viatgers entrats.

Contacte

- peticions@ibestat.caib.es

Mapa de zones turístiques (i)



(i) Mallorca

(101) Platja de Palma: Can Pastilla, S'Arenal (Palma i Lluçmajor)

(102) Palma ciutat: Palma ciutat, Cala Major, Sant Agustí, Es Molinar, Ciutat Jardí, Son Sardina, Son Ferriol, St Jordi, Casa Blanca

(103) Mallorca ponent: Calvià (Illetes, Portals, Costa de'n Blanes, Palmanova, Magalluf, Santa Ponça, Costa de la Calma, Peguera, Capdellà), Andratx, Port d'Andratx, Sant Elm, El Camp de Mar

(104) Tramuntana i interior: Estellencs, Escorca, Esporles, Fornalutx, Deià, Banyalbufar, Sóller, Puigpunyent, Campanet, Mancor de la Vall, Selva, Sa Pobla, Búger, Llubí, Sineu, Costitx, Sencelles, Santa Eugènia, Marratxí, Santa Maria del Camí, Alaró, Binissalem, Inca, Consell, Lloseta, Lloret de Vistalegre, Sant Joan, Algaida, Montüiri, Vilafranca, Porreres, Petra, Ariany, Maria de la Salut, Bunyola, Valldemossa

(105) Pollença: Pollença (Port Pollença, Formentor, Cala Sant Vicenç)

(106) Alcúdia, Muro i Santa Margalida: Santa Margalida, Muro, Alcúdia (Can Picafort, Platja de Muro, Badia d'Alcúdia, Alcanada, Mal Pas)

(107) Artà i Capdepera: Capdepera, Artà (Cala Ratjada, Font de sa Cala, Canyamel, Colònia de St Pere)

(108) Mallorca llevant: Manacor, Sant Llorenç, Son Servera (Cala Murada, Cales de Mallorca, Cala Mendia, Portocristo, S'Illot (Manacor i St Llorenç), Sa Coma, Cala Millor, Cala Bona, Costa dels Pins)

(109) Mallorca sur: Felanitx, Santanyí (Cala d'Or, Portopetro, Portocolom, Cala Ferrera), Ses Salines i Campos

Menorca

(210) Menorca ponent: Ciutadella de Menorca, Ferreries, Es Migjorn Gran

(211) Menorca llevant: Es Mercadal, Alaior, Maó, Es Castell, Sant Lluís

Eivissa

(312) Eivissa nord: Sant Antoni de Portmany, Sant Joan de Labritja

(313) Eivissa sud: Sant Josep de la Talaia, Eivissa, Santa Eulària des Riu

Formentera

(414) Formentera