

**Encuesta de Ocupación Hotelera (EOH)**

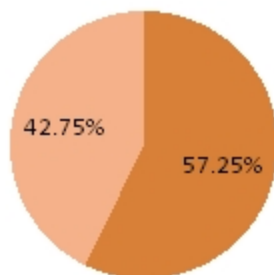
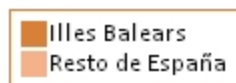
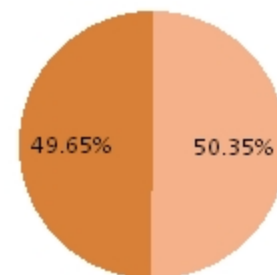
Datos agosto de 2013 (datos provisionales)

Fecha de actualización 23/09/2013

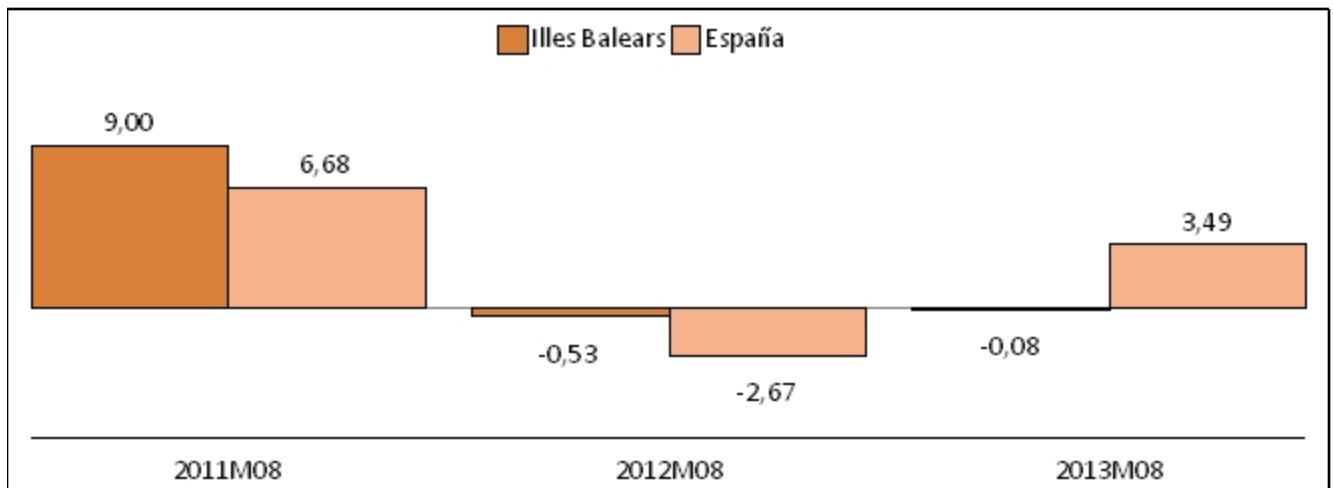
**Tabla 1. Demanda hotelera en las Illes Balears y en España, por lugar de residencia del viajero (agosto 2013)**

	Total viajeros entrantes		Peso viajeros	Total pernoctaciones		Peso pernoctaciones	Estancia media	
	Illes Balears	España		Illes Balears	España		Illes Balears	España
<b>España</b>	182.721	5.443.487	<b>3,36</b>	866.342	15.949.897	<b>5,43</b>	4,74	..
<b>Alemania</b>	483.276	880.715	<b>54,87</b>	3.480.716	6.080.212	<b>57,25</b>	7,20	..
<b>Francia</b>	57.854	797.631	<b>7,25</b>	381.466	2.669.821	<b>14,29</b>	6,59	..
<b>Italia</b>	113.345	419.588	<b>27,01</b>	692.569	1.586.116	<b>43,66</b>	6,11	..
<b>Reino Unido</b>	430.609	1.015.089	<b>42,42</b>	3.321.622	6.690.347	<b>49,65</b>	7,71	..
<b>Resto de no residentes</b>	290.120	2.176.957	<b>13,33</b>	1.926.369	9.020.070	<b>21,36</b>	6,64	..
<b>Total</b>	1.557.926	10.733.467	<b>14,51</b>	10.669.084	41.996.463	<b>25,40</b>	6,85	3,91

(...) Dato no disponible

**Gráfico 1. Distribución para España de las pernoctaciones de los residentes en Alemania y Reino Unido (agosto 2013)**
**RESIDENTES EN ALEMANIA**

**RESIDENTES EN REINO UNIDO**


**Gráfico 2. Tasa de variación anual de las pernoctaciones de agosto en las Illes Balears y España**



**Gráfico 3. Distribución de las pernoctaciones de viajeros en las Illes Balears y en España según lugar de residencia (agosto 2013)**

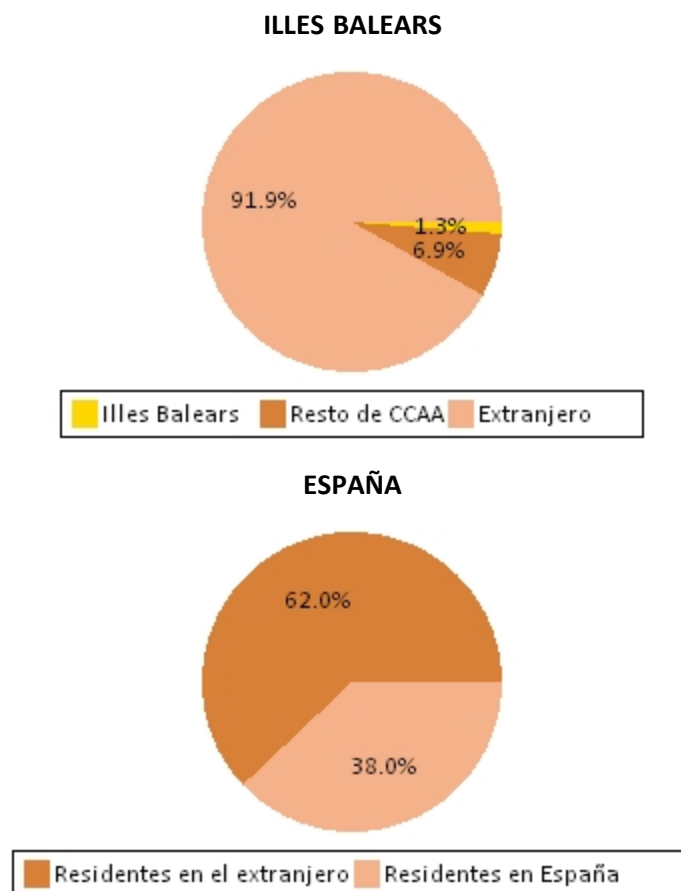


Tabla 2. Oferta hotelera en las Illes Balears y en España, por categorías (agosto 2013)

	Núm. establecimientos abiertos estimados		Peso establecimientos	Núm. plazas estimadas		Peso plazas	Grado de ocupación por plazas (%)	
	Illes Balears	España		Illes Balears	España		Illes Balears	España
Cinco estrellas de oro	39	268	14,55	10.200	83.452	12,22	85,28	71,09
Cuatro estrellas de oro	315	2.296	13,71	117.799	717.819	16,41	92,81	78,63
Tres estrellas de oro	464	3.027	15,32	163.744	551.721	29,68	93,63	80,04
Resto de categorías	491	11.140	4,41	50.454	402.315	12,54	..	..
<b>TOTAL</b>	<b>1.308</b>	<b>16.730</b>	<b>7,82</b>	<b>342.197</b>	<b>1.755.308</b>	<b>19,49</b>	<b>91,97</b>	<b>72,16</b>

(..) Dato no disponible

Gráfico 4. Distribución del número de establecimientos en las Illes Balears y España por categorías (agosto 2013)




Tabla 3. Tarifa media diaria (ADR) e ingresos por habitación disponible (RevPAR), por categorías hoteleras en las Illes Balears (€)

	Agosto 2011		Agosto 2012		Agosto 2013	
	ADR	RevPAR	ADR	RevPAR	ADR	RevPAR
Cinco estrellas de oro	216,0	185,8	256,2	218,4	253,3	221,7
Cuatro estrellas de oro	102,1	96,2	104,5	98,4	108,7	102,6
Tres estrellas de oro	72,6	68,8	76,7	72,4	83,0	77,7
<b>TOTAL</b>	<b>83,3</b>	<b>77,6</b>	<b>90,1</b>	<b>83,6</b>	<b>96,5</b>	<b>89,5</b>

Gráfico 5. Evolución de la tarifa media diaria (ADR) por categorías hoteleras (€)

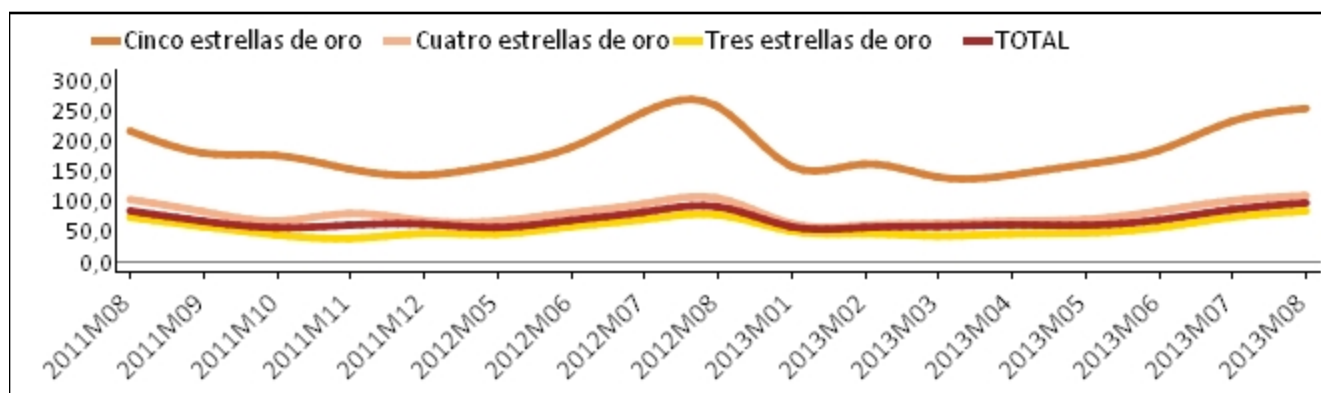
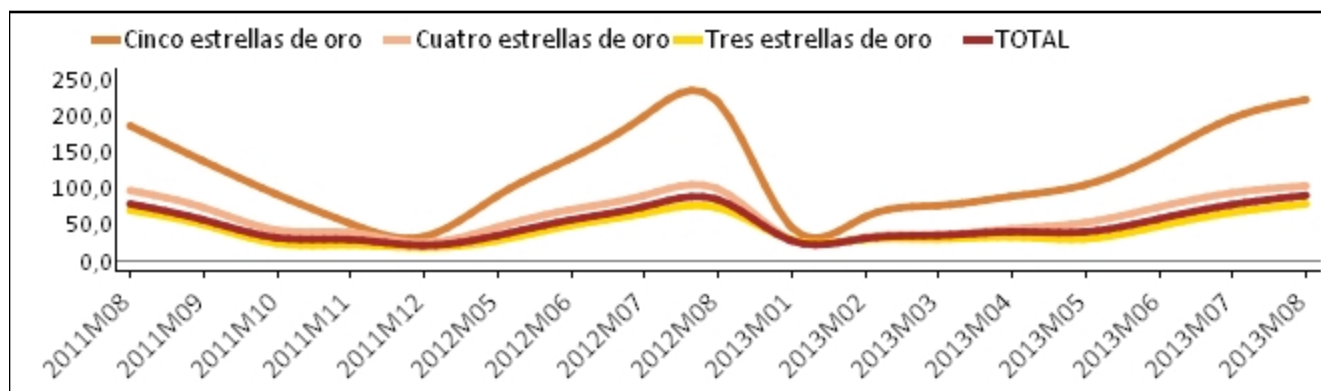


Gráfico 6. Evolución de los ingresos por habitación disponible (RevPAR) por categorías hoteleras (€)

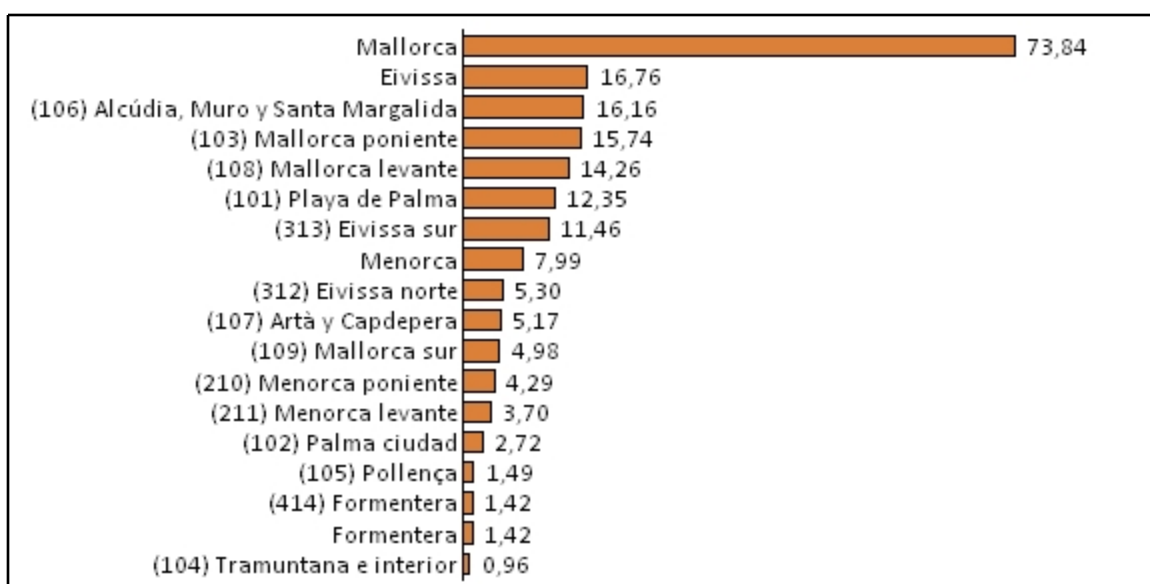


**Tabla 4. Demanda hotelera en las Illes Balears, por zonas turísticas (agosto 2013)**

Zona turística	Total viajeros entrantes	Total pernoctaciones	Estancia media de los viajeros
Mallorca	1.116.318	7.877.769	7,06
(101) Playa de Palma	239.817	1.317.235	5,49
(102) Palma ciudad	78.301	290.688	3,71
(103) Mallorca poniente	227.867	1.679.396	7,37
(104) Tramuntana e interior	19.724	102.410	5,19
(105) Pollença	23.010	159.405	6,93
(106) Alcúdia, Muro y Santa Margalida	216.900	1.724.538	7,95
(107) Artà y Capdepera	66.410	551.702	8,31
(108) Mallorca levante	173.504	1.521.524	8,77
(109) Mallorca sur	70.784	530.870	7,50
Menorca	116.697	852.251	7,30
(210) Menorca poniente	61.428	457.757	7,45
(211) Menorca levante	55.268	394.494	7,14
Eivissa	290.094	1.787.692	6,16
(312) Eivissa norte	87.617	565.337	6,45
(313) Eivissa sur	202.477	1.222.355	6,04
Formentera	34.817	151.373	4,35
(414) Formentera	34.817	151.373	4,35

(...) Dato oculto por impreciso o baja calidad (....) Dato oculto por secreto estadístico

**Gráfico 7. Distribución porcentual de las pernoctaciones en las Illes Balears por zonas turísticas (agosto 2013)**

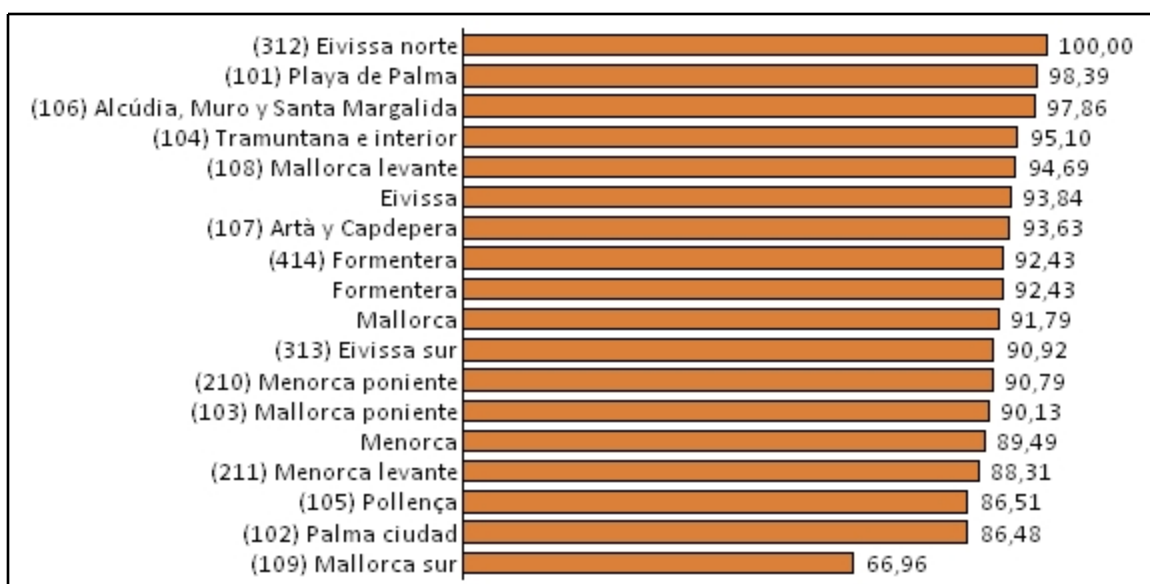


**Tabla 5. Oferta hotelera en las Illes Balears, por zonas turísticas (agosto 2013)**

Zona turística	Núm. de establecimientos abiertos	Núm. de plazas	Grado de ocupación por plazas (%)
Mallorca	914	251.349	91,79
(101) Playa de Palma	158	40.840	98,39
(102) Palma ciudad	70	10.251	86,48
(103) Mallorca poniente	173	52.611	90,13
(104) Tramuntana e interior	33	3.371	95,10
(105) Pollença	36	5.461	86,51
(106) Alcúdia, Muro y Santa Margalida	118	49.986	97,86
(107) Artà y Capdepera	82	17.547	93,63
(108) Mallorca levante	139	48.252	94,69
(109) Mallorca sur	106	23.030	66,96
Menorca	96	28.473	89,49
(210) Menorca poniente	55	14.477	90,79
(211) Menorca levante	41	13.996	88,31
Eivissa	253	57.404	93,84
(312) Eivissa norte	89	16.605	100,00
(313) Eivissa sur	164	40.800	90,92
Formentera	45	4.971	92,43
(414) Formentera	45	4.971	92,43

(...) Dato oculto por impreciso o baja calidad (...) Dato oculto por secreto estadístico

**Gráfico 8. Grado de ocupación de la oferta hotelera en las Illes Balears por zonas turísticas (agosto 2013)**



## Más información disponible en el web del IBESTAT

» [Estadísticas>Economía>Turismo>Ocupación de la oferta turística>Encuesta de ocupación hotelera](#)

### Información relacionada

» [Estadísticas>Economía>Turismo>Ocupación de la oferta turística>Encuesta de ocupación en apartamentos turísticos](#)

» [Estadísticas>Economía>Turismo>Ocupación de la oferta turística> Encuesta de ocupación en alojamientos de turismo rural](#)

» [Estadísticas>Economía>Turismo>Ocupación de la oferta turística> Encuesta de ocupación en campings turísticos](#)

» [Estadísticas>Economía>Turismo>Índice de precios hoteleros](#)

» [Estadísticas>Economía>Turismo>Índice de ingresos hoteleros](#)

» [Estadísticas>Economía>Turismo>Alojamientos turísticos](#)

» [Estadísticas >Población>Estudios demográficos>Indicador de presión humana](#)

### Información metodológica

La encuesta de ocupación hotelera (EOH), de periodicidad mensual, se realiza a establecimientos que proporcionan servicios de alojamiento hotelero. Esta operación la realiza el INE a nivel nacional (asegurando la comparabilidad de los datos entre todas las CCAA) y el Ibestat, a través de un convenio firmado entre ambos organismos, realiza una explotación de datos específica para las Illes Balears. Esta operación estadística proporciona información sobre la oferta relativa a los establecimientos hoteleros (número de establecimientos abiertos, plazas estimadas y grado de ocupación) y, por el lado de la demanda, información correspondiente a los viajeros entrados (número de viajeros, pernoctaciones y estancia media). La encuesta permite, además, conocer los indicadores de rentabilidad del sector hotelero, éstos son el ADR (*Average Daily Rate*) o tarifa media diaria, que refleja los ingresos medios diarios obtenidos por habitación ocupada y el RevPAR (*Revenue per Available Room*) o ingresos por habitación disponible. Entre ambos indicadores existe la siguiente relación:

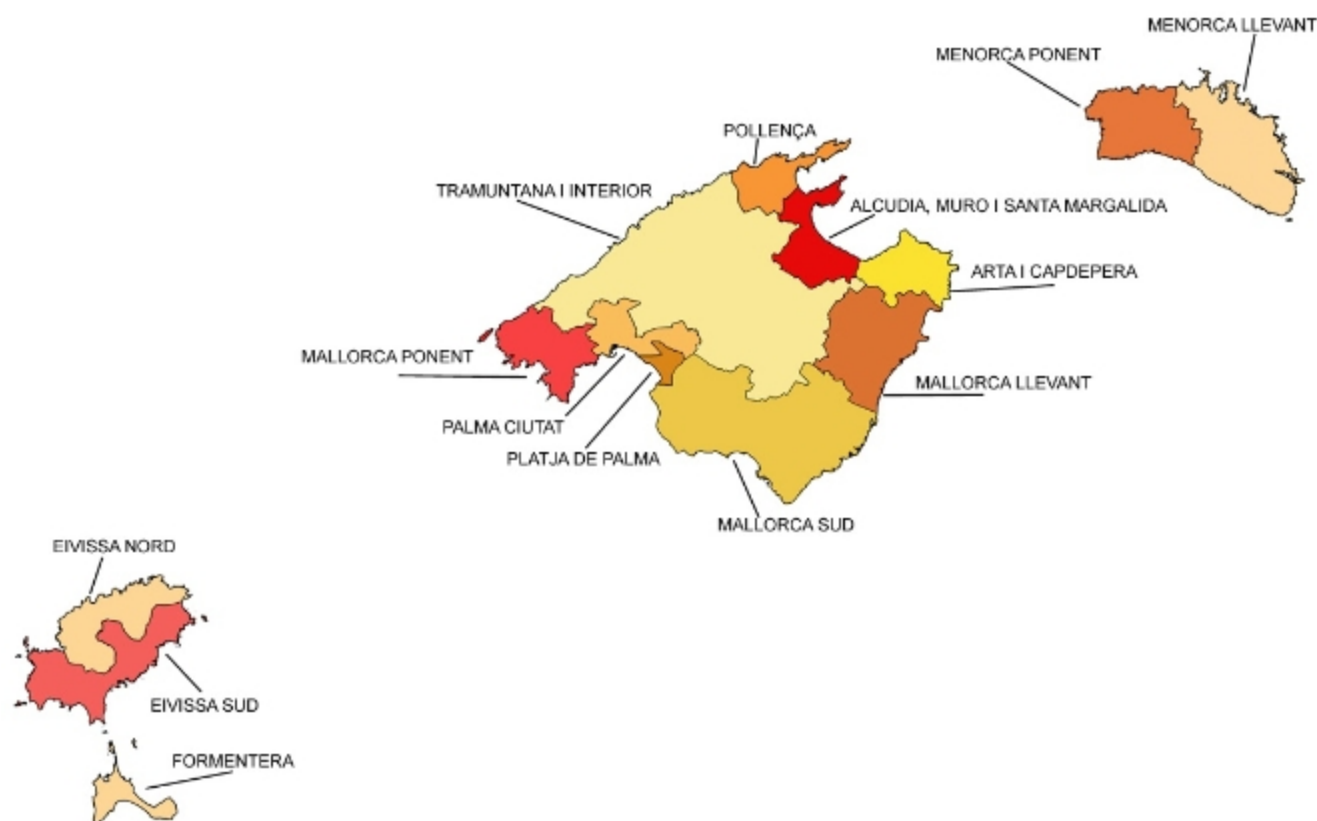
$RevPAR = ADR * \text{Grado de ocupación por habitaciones}$

La explotación específica que lleva a cabo el Ibestat proporciona mensualmente datos por islas y zonas turísticas. Las zonas turísticas para las que se ofrece información están delimitadas en colaboración con la Agencia de Turismo de las Illes Balears (Atb). Tanto para las islas como para las zonas, se difunde información tanto de la oferta como de la demanda desagregada por la categoría de los establecimientos y el país de residencia de los viajeros entrados.

### Contacto

[peticions@ibestat.caib.es](mailto:peticions@ibestat.caib.es)

## Mapa de las zonas turísticas (i)



### (i) Mallorca

**(101) Platja de Palma:** Can Pastilla, S'Arenal (Palma i Lluçmajor)

**(102) Palma ciutat:** Palma ciutat, Cala Major, Sant Agustí, Es Molinar, Ciutat Jardí, Son Sardina, Son Ferriol, St Jordi, Casa Blanca

**(103) Mallorca ponent:** Calvià (Illetes, Portals, Costa de'n Blanes, Palmanova, Magalluf, Santa Ponça, Costa de la Calma, Peguera, Capdellà), Andratx, Port d'Andratx, Sant Elm, El Camp de Mar

**(104) Tramuntana i interior:** Estellencs, Escorca, Esporles, Fornalutx, Deià, Banyalbufar, Sóller, Puigpunyent, Campanet, Mancor de la Vall, Selva, Sa Pobla, Búger, Llubí, Sineu, Costitx, Sencelles, Santa Eugènia, Marratxí, Santa Maria del Camí, Alaró, Binissalem, Inca, Consell, Lloseta, Lloret de Vistalegre, Sant Joan, Algaida, Montüiri, Vilafranca, Porreres, Petra, Ariany, Maria de la Salut, Bunyola, Valldemossa

**(105) Pollença:** Pollença (Port Pollença, Formentor, Cala Sant Vicenç)

**(106) Alcúdia, Muro i Santa Margalida:** Santa Margalida, Muro, Alcúdia (Can Picafort, Platja de Muro, Badia d'Alcúdia, Alcanada, Mal Pas)

**(107) Artà i Capdepera:** Capdepera, Artà (Cala Ratjada, Font de sa Cala, Canyamel, Colònia de St Pere)

**(108) Mallorca llevant:** Manacor, Sant Llorenç, Son Servera (Cala Murada, Cales de Mallorca, Cala Mendia, Portocristo, S'Illot (Manacor i St Llorenç), Sa Coma, Cala Millor, Cala Bona, Costa dels Pins)

**(109) Mallorca sur:** Felanitx, Santanyi (Cala d'Or, Portopetro, Portocolom, Cala Ferrera), Ses Salines i Campos

### Menorca

**(210) Menorca ponent:** Ciutadella de Menorca, Ferreries, Es Migjorn Gran

**(211) Menorca llevant:** Es Mercadal, Alaior, Maó, Es Castell, Sant Lluís

### Eivissa

**(312) Eivissa nord:** Sant Antoni de Portmany, Sant Joan de Labritja

**(313) Eivissa sud:** Sant Josep de la Talaia, Eivissa, Santa Eulària des Riu

### Formentera

**(414) Formentera**