

## Índice de Comercio al por menor (ICM) Base 2010

Enero de 2013 (datos provisionales a precios corrientes)

**Fecha de actualización 14/03/2013**

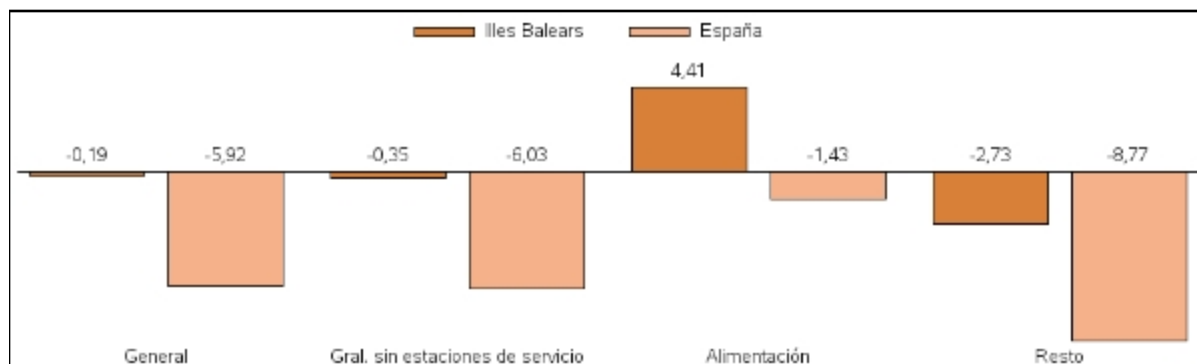
### Principales resultados

» Durante el mes de enero la variación interanual del Índice General de Comercio al por menor en las Illes Balears es de -0,19% y en España es de -5,92%.

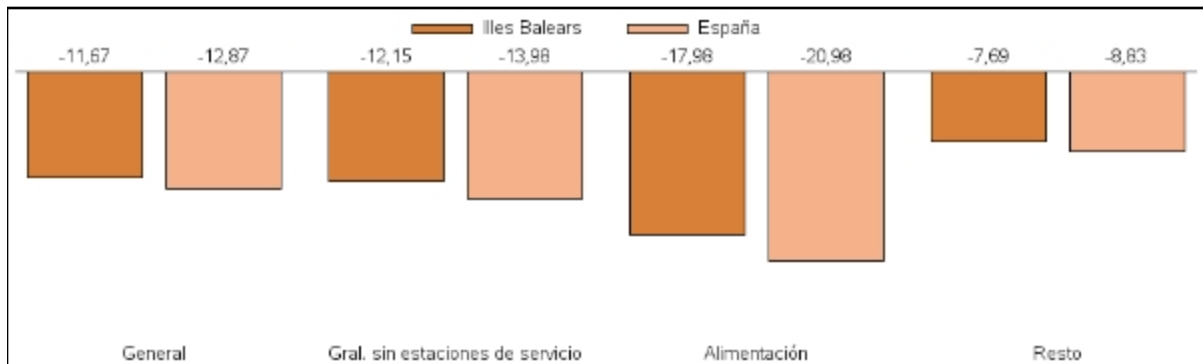
» En las Illes Balears el índice general sin estaciones de servicio registra una variación interanual de -0,35% y en España de -6,03%. Las ventas al por menor de productos de alimentación han aumentado un 4,41%, respecto del mes de enero del año anterior y en España las ventas de este mismo grupo presentan una variación interanual de -1,43%. Finalmente, el resto de grupos de venta ha descendido en las Illes Balears -2,73% y en España lo ha hecho un -8,77%.

» En cuanto a las variaciones respecto al mes anterior, el índice general de las Illes Balears experimenta un descenso del -11,67% y para el conjunto del Estado el mismo valor desciende un -12,87%.

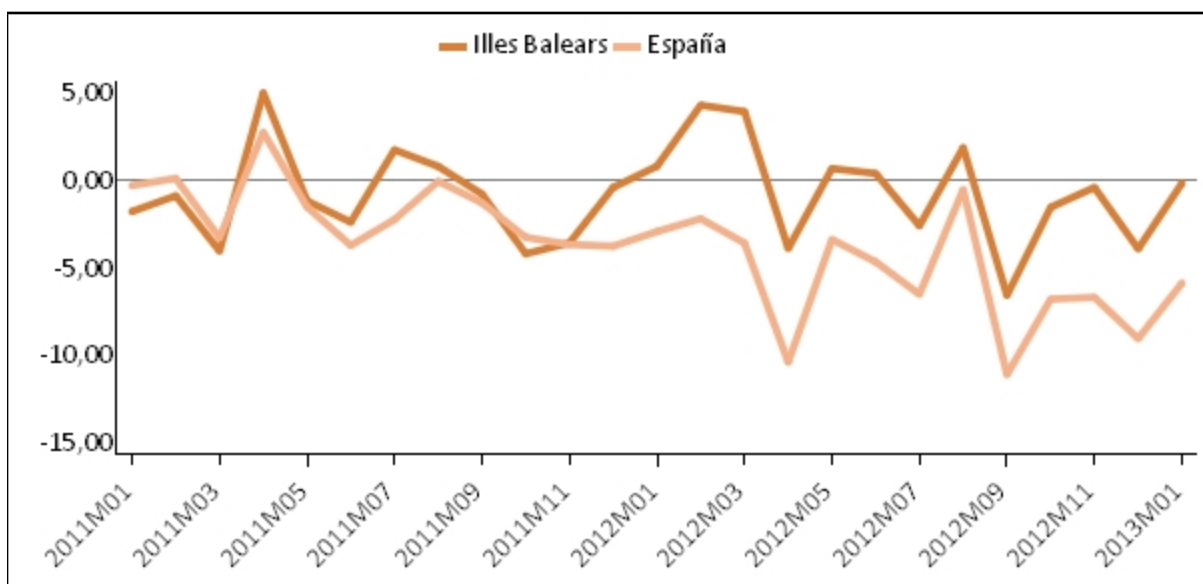
### Tasa de variación interanual del Índice de Comercio al por menor a precios corrientes: Illes Balears y España (%) (base 2010)



**Tasa de variación mensual del Índice de Comercio al por menor a precios corrientes: Illes Balears y España (%) (base 2010)**



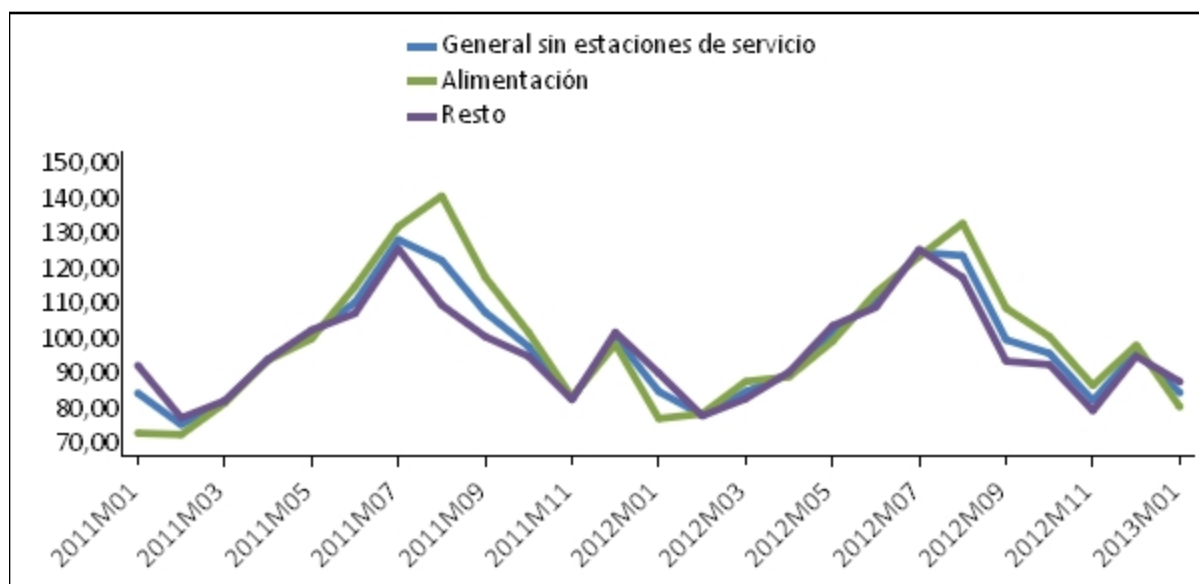
**Evolución de la tasa de variación interanual del Índice General de Comercio al por menor a precios corrientes: Illes Balears y España (%) (base 2010)**



**Índice del Comercio al por menor y variaciones mensuales e interanuales a precios corrientes: Illes Balears y España (base 2010)**

	Índice enero 2013		Variación mensual (%)		Variación interanual (%)	
	Illes Balears	España	Illes Balears	España	Illes Balears	España
<b>General</b>	85,02	93,88	-11,67	-12,87	-0,19	-5,92
<b>General sin estaciones de servicio</b>	84,26	92,88	-12,15	-13,98	-0,35	-6,03
<b>Alimentación</b>	80,22	92,07	-17,98	-20,98	4,41	-1,43
<b>Resto</b>	87,37	93,26	-7,69	-8,83	-2,73	-8,77

**Evolución mensual del Índice de Comercio al por menor en Illes Balears por grupos a precios corrientes en los dos últimos años (base 2010)**



## **Más información disponible en la web del Ibestat**

» [Estadísticas>Economía>Sector servicios>Índice de Comercio al por menor](#)

### **Información relacionada**

» [Estadísticas>Economía>Sector servicios>Encuesta anual de servicios](#)

» [Estadísticas>Economía>Sector servicios>Indicadores de actividad del sector servicios](#)

### **Información metodológica**

El principal objetivo de este indicador de coyuntura económica es proporcionar la información mensual sobre la evolución de la actividad del comercio al por menor en las Illes Balears. El proceso de recogida de datos lo lleva a cabo el Instituto Nacional de Estadística (INE) por medio de encuestas en las empresas del sector. Los datos son elaborados por el Instituto de Estadística de las Illes Balears (Ibestat).

La periodicidad del indicador es mensual.

Los índices de comercio al por menor, de acuerdo con las recomendaciones de EUROSTAT cambian en el año base 2010. Por este motivo, estos índices con mes de referencia enero 2013 dejan de publicarse con base 2005 para hacerlo con la nueva base 2010.

### **Contacto**

[peticions@ibestat.caib.es](mailto:peticions@ibestat.caib.es)