

Indicador de pressió humana (IPH)

Abril de 2015 (dades provisionals)

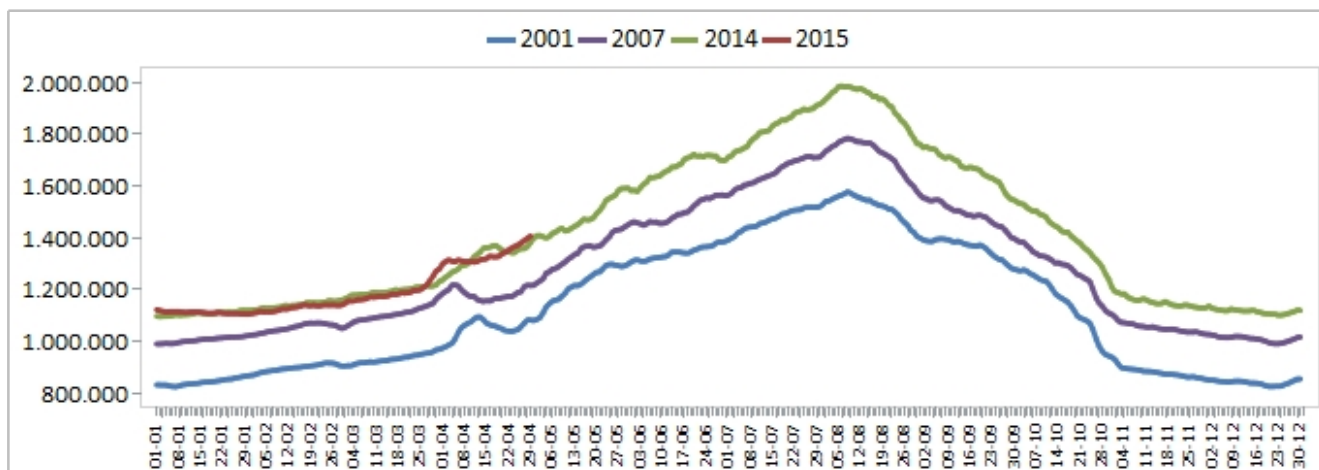
Data d'actualització - 01/07/2015

Principals resultats

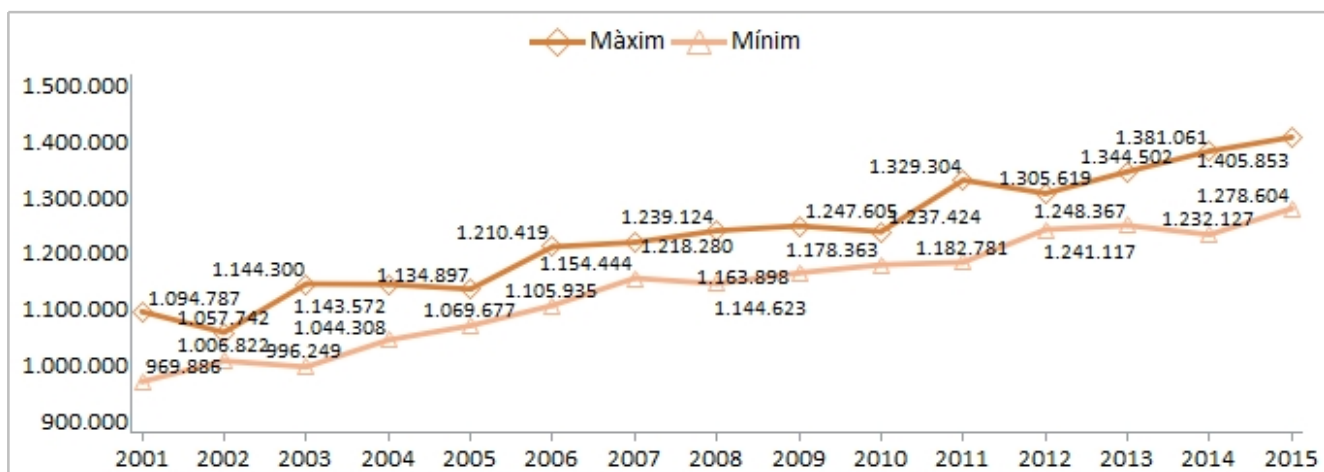
» El mes d'abril mostra uns valors de l'indicador de pressió humana a les Illes Balears que es situen, en general, per sobre dels enregistrats l'any anterior. Així les coses, en aquest mes s'assolí una mitjana diària de 1.331.322 persones en el conjunt de les Illes, la major xifra enregistrada de tota la sèrie històrica per a un mes d'abril.

» El 30 d'abril va ser el dia amb més càrrega demogràfica del mes, amb 1.405.853 persones. Per la seva part, dia 01 d'abril, amb 1.278.604 persones, va ser el dia amb menys càrrega demogràfica del mes. En ambdós casos les xifres representen el registre més elevat de la sèrie històrica per a un mes d'abril.

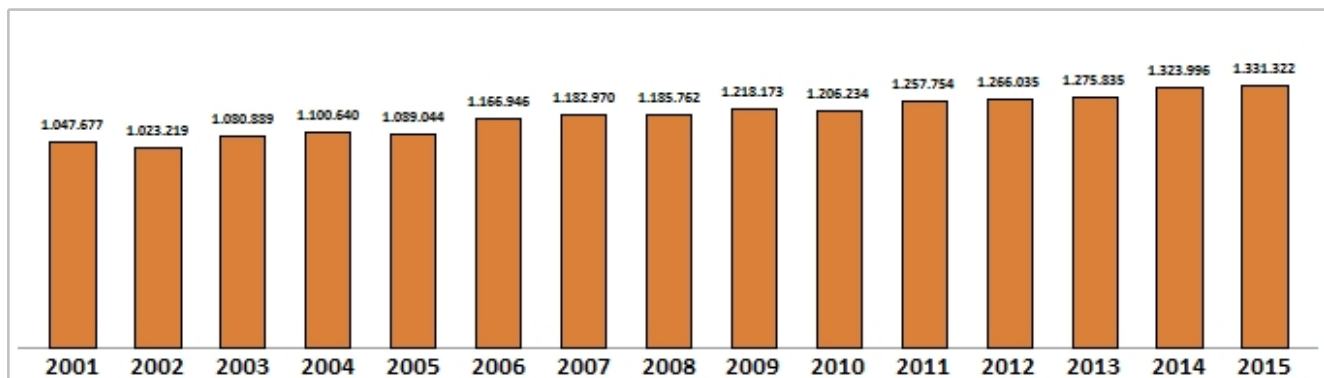
Gràfic n.1: Evolució diària de la càrrega demogràfica a les Illes Balears: 2001, 2007, 2014 i avanç del 2015



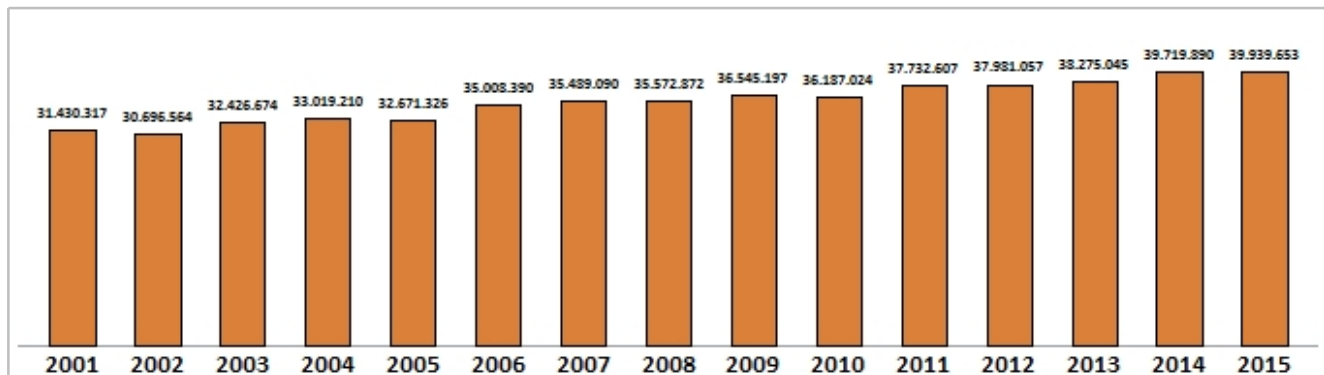
Gràfic n.2: Valors màxims i mínims de l'indicador de pressió humana dels mesos d'abril a les Illes Balears: 2001-2015



Gràfic n.3: Valors mitjans de l'indicador de pressió humana dels mesos d'abril a les Illes Balears: 2001-2015



Gràfic n.4: Valors acumulats de l'indicador de pressió humana dels mesos d'abril a les Illes Balears: 2001-2015



Taula n.1: Valors mensuals màxims i mínims de l'indicador de pressió humana a les Illes Balears: 2001-2015

Període	Data del valor màxim	Valor màxim	Data del valor mínim	Valor mínim
Abril 2001	13	1.094.787	01	969.886
Abril 2002	30	1.057.742	15	1.006.822
Abril 2003	18	1.144.300	01	996.249
Abril 2004	09	1.143.572	01	1.044.308
Abril 2005	30	1.134.897	03	1.069.677
Abril 2006	30	1.210.419	01	1.105.935
Abril 2007	06	1.218.280	15	1.154.444
Abril 2008	30	1.239.124	01	1.144.623
Abril 2009	09	1.247.605	01	1.163.898
Abril 2010	30	1.237.424	21	1.178.363
Abril 2011	23	1.329.304	01	1.182.781
Abril 2012	30	1.305.619	17	1.241.117
Abril 2013	30	1.344.502	07	1.248.367
Abril 2014	30	1.381.061	01	1.232.127
Abril 2015	30	1.405.853	01	1.278.604

Més informació disponible al web de l'Ibestat

» [Indicador de pressió humana](#)

Informació relacionada

- » [Padró](#)
- » [Moviments migratoris](#)
- » [Resum dels components demogràfics](#)

Informació metodològica

L'indicador de pressió humana (IPH) pretén complementar la informació que es desprèn de les xifres oficials de població. En aquest sentit, diferenciant-se dels resultats derivats tant dels censos demogràfics com del padró municipal o les estimacions de població actual, publicades per l'Institut Nacional d'Estadística -operacions que se centren tan sols en la població resident-, l'IPH estima la càrrega demogràfica real que suporta un territori en un període determinat. A més, ateses les fonts estadístiques en les quals es basa el càlcul de l'IPH, la desagregació temporal d'aquest indicador és diària.

En termes generals, l'IPH desenvolupat per l'Institut d'Estadística de les Illes Balears (Ibestat) s'ha construït mitjançant la suma de les estimacions diàries de població resident i de població estacional. Les dades d'aquestes estimacions diàries provenen, d'una banda, de les estimacions de la població actual i, de l'altra, dels fluxos de passatgers que entren i surten dels diferents ports i aeroports de les Illes Balears.

A la vegada, els resultats de l'IPH publicats per l'Ibestat es diferencien en funció de la naturalesa de les dades utilitzades (estimacions, projeccions, etc.) i de les modificacions i les correccions introduïdes per calcular-los, i es distingeix, en aquest sentit, entre IPH avançat, IPH provisional i IPH definitiu.

Per a l'any 2014 s'utilitzen dades «no definitives» tant de la població resident com de l'estacional i es publica l'IPH-*Avanç* tan sols a nivell autonòmic i no per a cada una de les illes. Un cop s'obtinguin les dades «definitives» de població estacional es publicarà l'IPH per illes sota la consideració de IPH-*Provisional*. Finalment, un cop obtingudes les dades definitives de població resident, s'introduiran, si escau, les modificacions pertinents a les sèries obtenint així l'IPH-*Definitiu*.

Evolució del tipus de dada de l'any actual (avançat, provisional i definitiu)

Taula 1. Evolució del tipus de dada de l'IPH de l'any 2014 (avançat, provisional i definitiu)

<i>Període de difusió</i>	<i>Població resident a 1 de gener de 2015</i>	<i>Població resident a 1 de gener de 2014</i>	<i>Població estacional de 2014</i>	<i>Tipus de dada de l'IPH de 2014</i>
Any en curs 2014	Projecció de població a curt termini	EPOBA	Provisional	Avançada
1r trimestre de 2015	Estimació EPOBA per illes	Estimació EPOBA per illes	Definitiva	Provisional
2n trimestre de 2016	EPOBA per illes	EPOBA per illes	Definitiva	Definitiva

Contacte

peticions@ibestat.caib.es