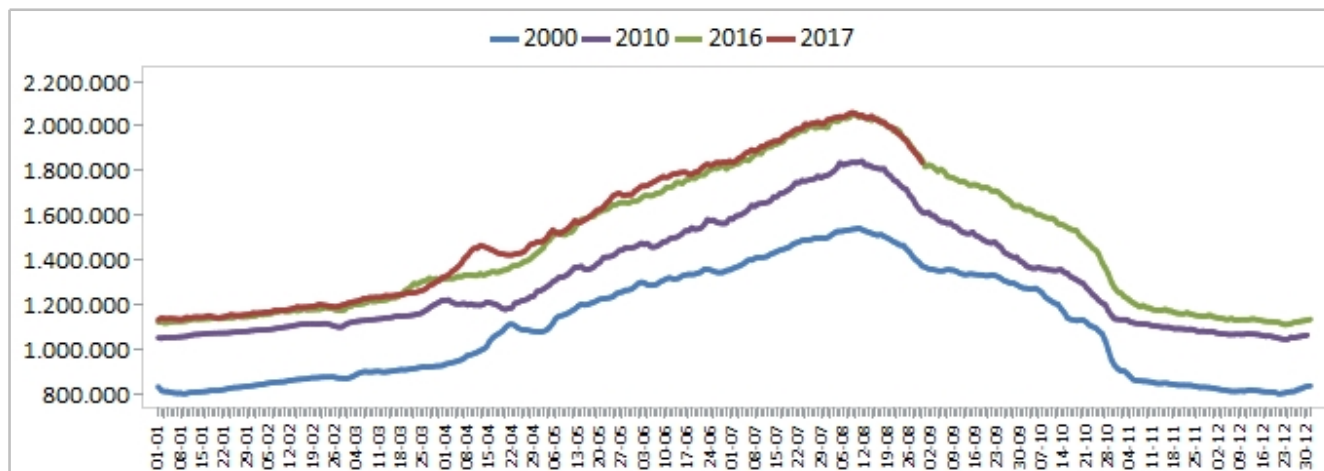


**Principals resultats**

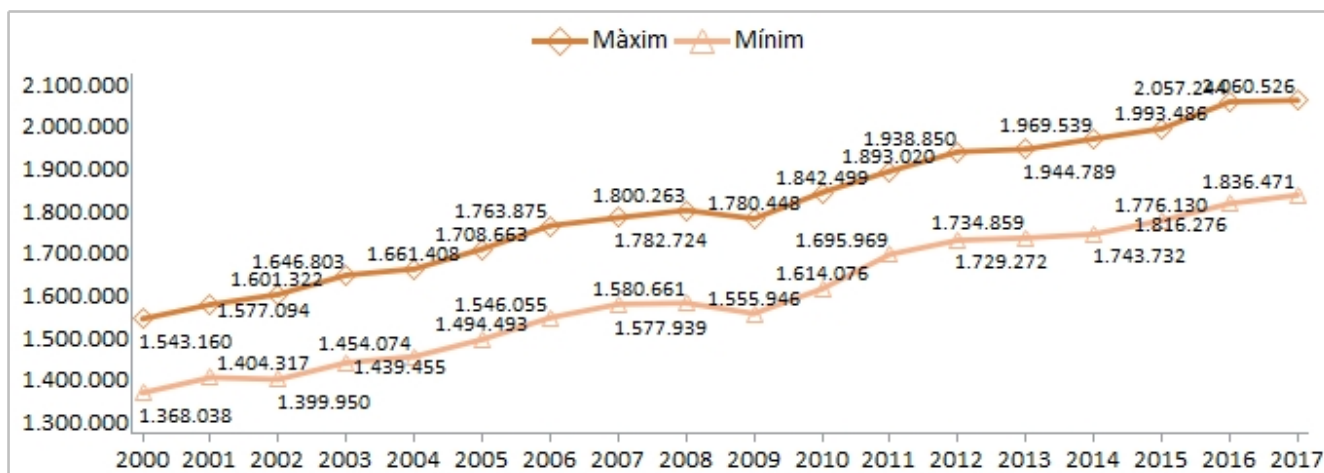
» El mes d'agost mostra uns valors de l'indicador de pressió humana a les Illes Balears que es situen, en general, per sobre dels enregistrats l'any anterior. Així les coses, en aquest mes s'assolí una mitjana diària de 1.996.370 persones en el conjunt de les Illes, la major xifra enregistrada de tota la sèrie històrica per a un mes d'agost.

» El 09 d'agost va ser el dia amb més càrrega demogràfica del mes, amb 2.060.526 persones. Per la seva part, dia 31 d'agost, amb 1.836.471 persones, va ser el dia amb menys càrrega demogràfica del mes. En ambdós casos les xifres representen el registre més elevat de la sèrie històrica per a un mes d'agost.

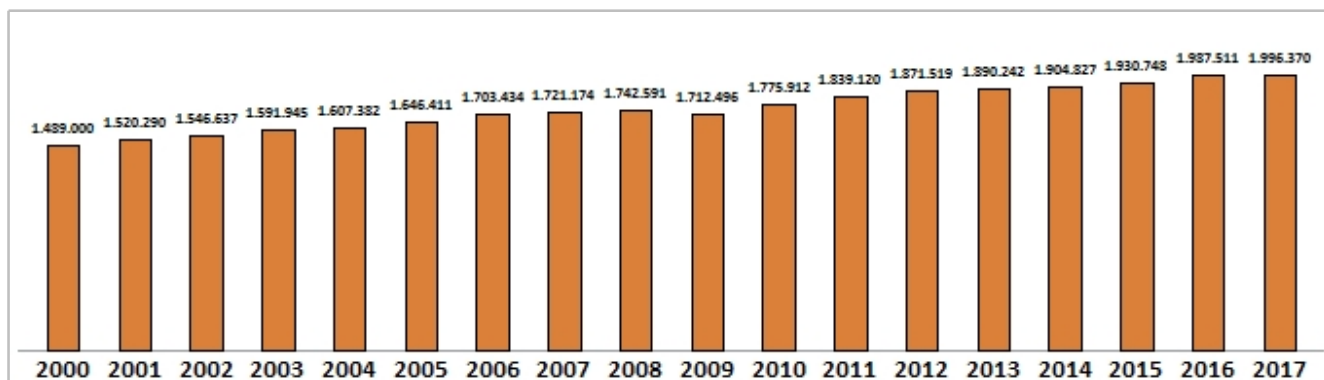
**Gràfic n.1: Evolució diària de la càrrega demogràfica a les Illes Balears: 2000, 2010, 2016 i avanç del 2017**



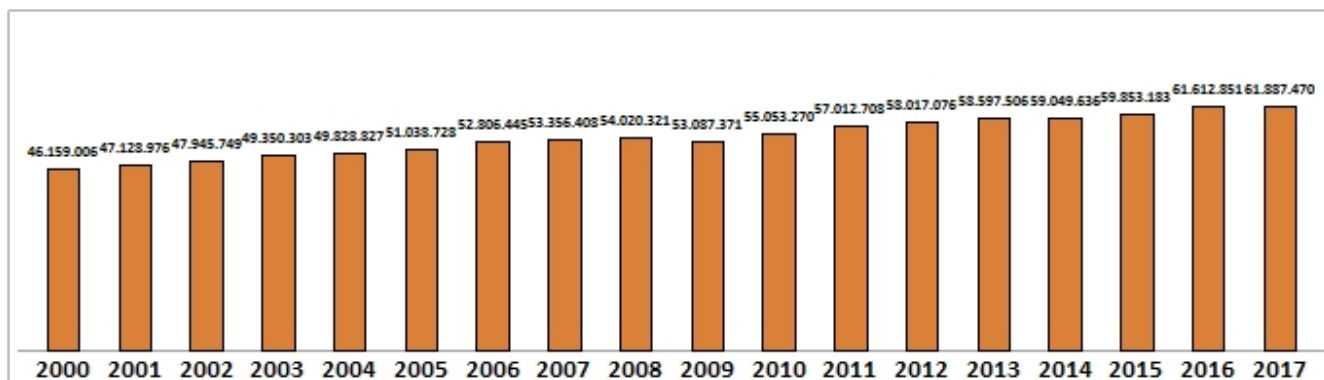
**Gràfic n.2: Valors màxims i mínims de l'indicador de pressió humana dels mesos d'agost a les Illes Balears: 2000-2017**



**Gràfic n.3: Valors mitjans de l'indicador de pressió humana dels mesos d'agost a les Illes Balears: 2000-2017**



**Gràfic n.4: Valors acumulats de l'indicador de pressió humana dels mesos d'agost a les Illes Balears: 2000-2017**



**Taula n.1: Valors mensuals màxims i mínims de l'indicador de pressió humana a les Illes Balears: 2000-2017**

Periode	Data del valor màxim	Valor màxim	Data del valor mínim	Valor mínim
Agost 2000	10	1,543,160	31	1,368,038
Agost 2001	09	1,577,094	31	1,404,317
Agost 2002	08	1,601,322	31	1,399,950
Agost 2003	11	1,646,803	31	1,439,455
Agost 2004	11	1,661,408	31	1,454,074
Agost 2005	10	1,708,663	31	1,494,493
Agost 2006	09	1,763,875	31	1,546,055
Agost 2007	09	1,782,724	31	1,577,939
Agost 2008	11	1,800,263	31	1,580,661
Agost 2009	06	1,780,448	31	1,555,946
Agost 2010	12	1,842,499	31	1,614,076
Agost 2011	10	1,893,020	31	1,695,969
Agost 2012	08	1,938,850	31	1,729,272
Agost 2013	09	1,944,789	31	1,734,859
Agost 2014	07	1,969,539	31	1,743,732
Agost 2015	10	1,993,486	31	1,776,130
Agost 2016	09	2,057,244	31	1,816,276
Agost 2017	09	2,060,526	31	1,836,471

**Más información disponible en la web del Ibestat**

» Población> Estudios demográficos>[Indicador de presión humana](#)

**Información relacionada**

» Población> [Padrón \(cifras oficiales de población\)](#)

» Población> [Movimiento migratorio](#)

» Población> [Resumen demográfico](#)

**Información metodológica**

El indicador de presión humana (IPH) pretende complementar la información que se desprende de las cifras oficiales de población. En este sentido, diferenciándose de los resultados derivados tanto de los censos demográficos como del padrón municipal o las estimaciones de población actual, publicadas por el Instituto Nacional de Estadística -operaciones que se centran tan solo en la población residente-, el IPH estima la carga demográfica real que soporta un territorio en un período determinado. Además, atendiendo las fuentes estadísticas en las cuales se basa el cálculo del IPH, la desagregación temporal de este indicador es diaria. En términos generales, el IPH desarrollado por el Instituto de Estadística de las Illes Balears (Ibestat) se construye

mediante la suma de las estimaciones diarias de población residente y de población estacional. Los datos de estas estimaciones diarias provienen, por una parte, de las estimaciones de la población actual y, de otra, de los flujos de pasajeros que entran y salen de los diferentes puertos y aeropuertos de las Illes Balears.

A la vez, los resultados del IPH publicados por el Ibestat se diferencian en función de la naturaleza de los datos utilizados (estimaciones, proyecciones, etc.) y de las modificaciones y las correcciones introducidas para calcularlos, y se distinguen, en este sentido, entre IPH avanzado, IPH provisional e IPH definitivo.

Para el año 2014 se utilizan datos *no definitivos* tanto de la población residente como de la estacional y se publica el IPH avanzado tan solo en el ámbito autonómico y no para cada una de las islas. Una vez que se hayan obtenido los datos *definitivos* de población estacional, se publicará el IPH por islas bajo la consideración de IPH provisional. Finalmente, una vez obtenidos los datos definitivos de población residente, se introducirán, si procede, las modificaciones pertinentes en las series para obtener así el IPH definitivo.

#### ***Evolución del tipo de dato del año actual (avanzado, provisional y definitivo)***

**Tabla 1: Evolución del tipo de dato del IPH para el año 2014 (Avance, Provisional y Definitivo)**

Periodo de difusión	Población Residente a 1 de enero del año 2015	Población Residente a 1 de enero del año 2014	Población Estacional del año 2014	Tipo de dato del IPH para el año 2014
Año en curso 2014	Proyecciones de Población a corto plazo	EPOBA	Provisional	Avance
1 <sup>er</sup> trimestre 2015	Estimación EPOBA por islas	Estimación EPOBA por islas	Definitivo	Provisional
2 <sup>n</sup> trimestre 2016	EPOBA per islas	EPOBA per islas	Definitivo	Definitivo

#### **Contacto**

[peticions@ibestat.caib.es](mailto:peticions@ibestat.caib.es)