

Gasto de los turistas (EGATUR) Mayo 2018 (datos provisionales)

Fecha de publicación – 5 de julio de 2018

EL IBESTAT en colaboración con el INE realiza la operación estadística “Estudio del Gasto Turístico” (EGATUR). La aportación a esta estadística por parte del IBESTAT, es que además de los datos generales sobre el gasto de los turistas con destino principal a las Illes Balears, proporciona información detallada por islas y en la clasificación de los turistas se diferencia entre los residentes en otra comunidad autónoma y los residentes en el extranjero.

A partir de la actualización correspondiente al mes de mayo 2018 se amplía la información clasificando el gasto de los turistas por islas y por tipo de alojamiento, forma de organización del viaje, estancia media y pernoctaciones.

La ampliación del contenido se ha aplicado a toda la serie histórica que se inició con una periodicidad mensual en octubre del 2015.

Principales resultados: mayo 2018

- » En mayo, el gasto total realizado por los turistas (nacionales e internacionales) que tuvieron como destino principal las Illes Balears fue 1.754,41 millones de euros con una variación anual con respecto a mayo del 2017 de 2,64%.
- » El gasto acumulado de enero a mayo 2018 se eleva a 3.536,95 millones de euros con una tasa de variación en cuanto al mismo periodo del 2017 de 3,59 %.
- » En Eivissa-Formentera el gasto de los turistas presenta una variación anual de un 0,07%, en Mallorca de un 3,63% y en Menorca de -1,1%. En el acumulado de enero a mayo 2018 la variación anual pasa a ser en Mallorca de 4,52%, en Menorca de -5,31% y en Ibiza-Formentera de 1,75%.
- » El 94,02 % del gasto turístico tuvo como emisor un país extranjero.
- » El gasto medio por turista, en mayo, fue 911,75 euros: en Mallorca el gasto por turista fue 942,7 euros, en Menorca 869,96 euros y en Eivissa-Formentera 814,14 euros.
- » El gasto diario estimado por turista y día fue de 154,84 euros con una tasa de variación anual de 7,82%. En Menorca el gasto diario por persona fue 135,26 euros.

Gasto de los turistas según comunidad autónoma e isla de destino principal

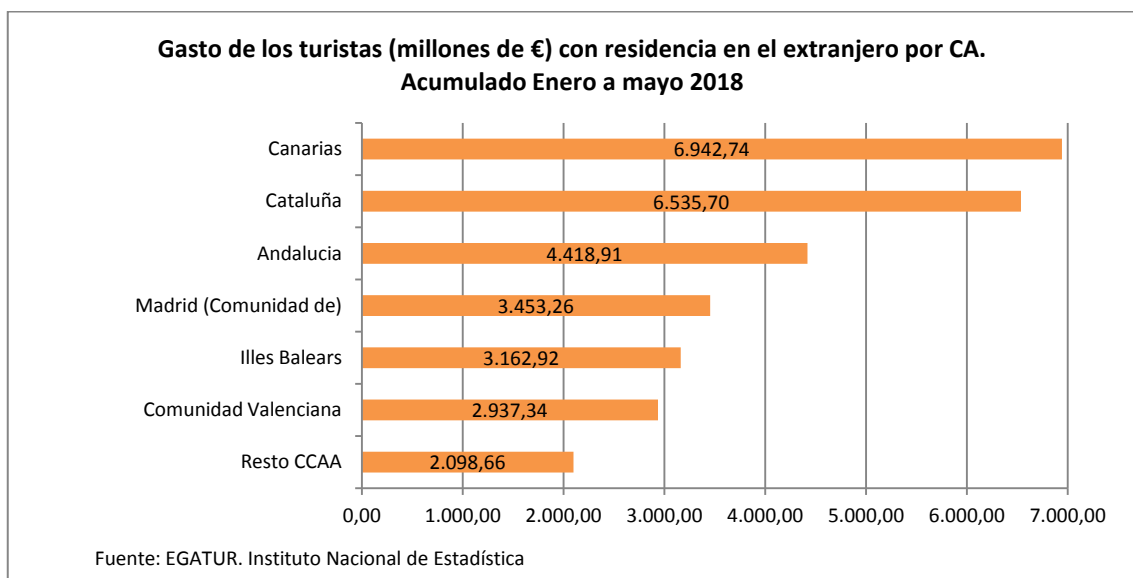
» El 75,28 % del gasto total de los turistas se realizó en Mallorca y el 17,87 % en las Pitiusas. La aportación de Menorca supuso el 6,86 del gasto total.

EGATUR - Mayo 2018 ¹	Gasto total			Gasto por persona y día	
	Gasto total (millones €)	Porcentaje (%)	Variación anual (%)	Gasto por persona y día (€)	Variación anual (%)
Illes Balears	1.754,41	100,00	2,64	154,84	7,82
Mallorca	1.320,67	75,28	3,63	156,03	7,66
Menorca	120,28	6,86	-1,10	135,26	4,21
Eivissa-Formentera	313,46	17,87	0,07	158,56	9,93

1. Datos provisionales.

Fuente: Institut d'Estadística de les Illes Balears

» El 20,23% del gasto total nacional realizado por los turistas con residencia en el extranjero en este mes fueron turistas con destino principal en las islas. Baleares se situó en el ranking por comunidad autónoma en segundo lugar después de Cataluña. No obstante, en el acumulado de enero a mayo, con un gasto total nacional de estos turistas de 29.549,53 millones de euros, la contribución de Baleares fue del 10,70%, las islas se situaron en quinto lugar.



Gasto de los turistas según país de residencia

» El país emisor que más aportó al gasto fue Alemania, un 32,62% del gasto total. Los turistas residentes en otra comunidad autónoma realizaron un gasto que supuso el 5,98% del gasto total.

EGATUR-Mayo 2018 ¹	Gasto total		Gasto por persona		Gasto por persona y día	
	Gasto total (millones €)	Variación anual (%)	Despesa per persona (€)	Variación anual (%)	Gasto por persona y día (€)	Variación anual (%)
ILLES BALEARS	1.754,41	2,64	911,75	1,97	154,84	7,82
ESPAÑA (Otras CCAA)	104,95	14,15	485,39	2,6	111,41	20,64
EXTRANJERO	1.649,46	1,99	965,72	2,54	158,78	7,08
Alemania	572,32	1,94	947,86	0,6	155,68	10,46
Reino Unido	418,51	-12,41	892,20	1,96	144,41	3,92
Resto del mundo	178,92	12,82	1.227,91	-2,12	222,65	12,44
Países nórdicos	152,94	6,96	1.190,99	8,71	172,12	3,25
Bélgica, Luxemburgo y Países Bajos	150,44	14,54	1.019,08	4,94	162,85	3,66
Francia	82,39	29,37	840,15	0,21	142,59	1,84
Suiza	58	25,53	948,13	0,45	152,58	-4,27
Italia	35,94	1,92	663,78	9,81	149,87	4,05

1. Datos provisionales.

Fuente: Institut d'Estadística de les Illes Balears

- » En el acumulado de los meses de enero a mayo 2018, Alemania y Reino Unido aportaron al gasto total realizado por los turistas en las islas, el 60%. La media de los residentes en otra comunidad autónoma gastó 91,59 euros por persona y día, los turistas residentes en el extranjero gastaron 151,25 euros diarios por persona.

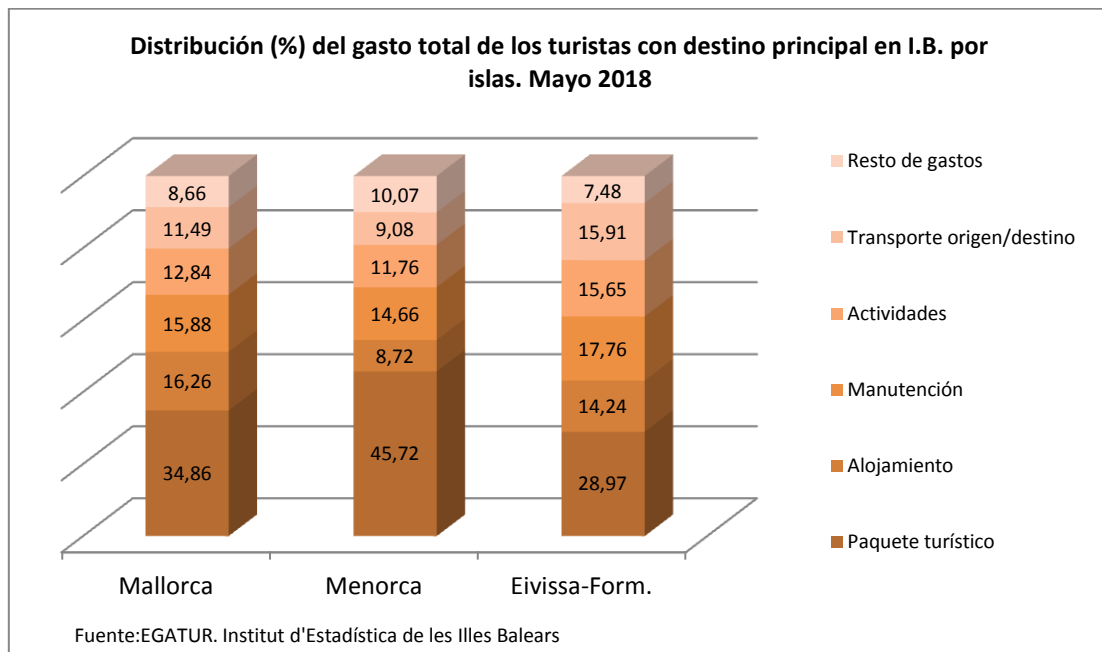
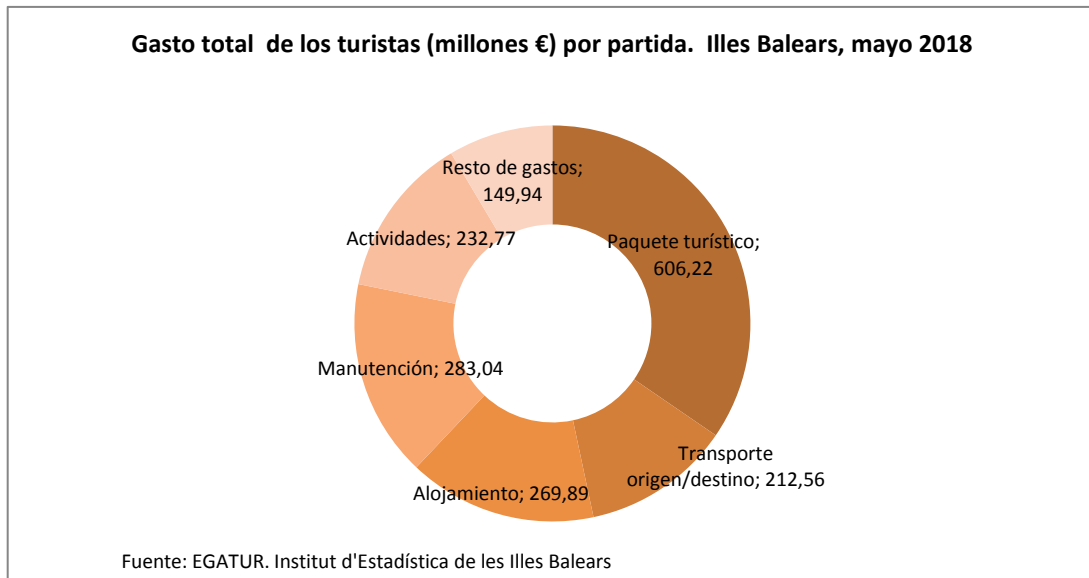
EGATUR-Acumulado Enero a mayo 2018 ¹	Gasto total		Gasto por persona		Gasto por persona y día	
	Gasto total (millones €)	Variación anual (%)	Despesa per persona (€)	Variación anual (%)	Gasto por persona y día (€)	Variación anual (%)
ILLES BALEARS	3.536,95	3,59	855,45	2,35	141,5	7,08
ESPAÑA (Otras CCAA)	374,02	9,21	454,61	2,72	91,59	11,85
EXTRANJERO	3.162,92	2,96	955,03	2,94	151,25	6,62
Alemania	1.287,41	1,23	946,75	2,27	141,98	7,62
Reino Unido	667,07	-2,82	848,07	1,45	143,71	6,46
Resto del mundo	344,62	-2,97	1.343,11	3,76	221,9	18,88
Países nórdicos	286,03	9,75	1.134,31	6,3	169,76	-0,45
Bélgica, Luxemburgo y Países Bajos	237,44	9,1	960,29	4,35	161,39	6,02
Francia	153,36	44,41	855,02	2,13	136,07	9,95
Suiza	119,34	3,29	918,49	10,87	144,01	-6,28
Italia	67,66	15,57	675,46	9,4	125,97	-1,44

1. Datos provisionales.

Fuente: Institut d'Estadística de les Illes Balears

Gasto de los turistas por tipo de alojamiento, por forma de organización del viaje y estancia media

- » En mayo, el 35% del gasto total de los turistas se dedicó al pago de paquete turístico. El resto se destinó: el 16% a manutención, el 15% a alojamiento, el 13% a actividades, el 12% a transporte y el 9% a otros gastos.



- » El 81,37% del gasto de los turistas con destino principal en las islas de enero a mayo fue realizado por turistas que habían elegido un alojamiento de mercado, y entre estos mayoritariamente un hotel o similar.
- » La estancia media de los turistas en las islas en mayo fue de 5,9 días, los residentes en otra CA tuvieron una estancia media de 4,4 días y los residentes en el extranjero de 6,1 días. Por islas, tanto en el resultado mensual como en el acumulado Eivissa-Formentera fueron las islas con una estancia media menor (entorno a los cinco días).

EGATUR	Estancia media: mayo			Estancia media: enero a mayo		
	TOTAL	España (Otras CCAA)	Extranjero	TOTAL	España (Otras CCAA)	Extranjero
Illes Balears	5,9	4,4	6,1	6,0	5,0	6,3
Mallorca	6,0	4,2	6,2	6,2	5,1	6,5
Menorca	6,4	4,7	6,8	6,0	4,9	7,0
Eivissa- Formentera	5,1	4,4	5,3	5,2	4,8	5,4

1. Datos provisionales.

Fuente: Institut d'Estadística de les Illes Balears

Nota Metodológica

EL IBESTAT en colaboración con el INE realiza la operación estadística “Estudio del Gasto Turístico” (EGATUR). El objeto principal de esta encuesta es estimar mensualmente el gasto realizado por los turistas (no residentes en las Illes Balears) que escogen nuestra Comunidad Autónoma como destino principal en sus viajes.

A partir de las definiciones y recomendaciones internacionales de estadísticas turísticas de la OMT y de EUROSTAT se establecen las principales variables de análisis que son: isla de destino principal, país de residencia, tipo de alojamiento, partidas de gasto, etc.

La vinculación de EGATUR y FRONTUR (flujo de turistas en las Illes Balears) es muy estrecha, ya que esta última determina el universo de estudio (número de turistas), sirviendo como marco de elevación de los resultados de EGATUR.

El diseño muestral se define por cada vía de entrada en todos los puntos posibles de entrada al territorio. Esto supone que, además de las vías aéreas y marítimas, si un visitante entra en el territorio nacional por carretera o ferrocarril y declara que su destino principal es Illes Balears se contará como turista de las Illes Balears.

Esta encuesta es de ámbito nacional y tiene un tamaño muestral teórico para las Illes Balears de unas 17.000 encuestas anuales. Gracias a la participación del IBESTAT, ha sido posible ampliar la muestra para poder obtener información del gasto turístico a nivel de islas (Mallorca, Menorca y Eivissa-Formentera), de país de residencia y de turistas nacionales procedentes de otras CCAA..

Enlace de series

Hasta octubre de 2015, la operación estadística “Estudio del Gasto Turístico” (EGATUR), ha sido competencia de Turespaña-IBESTAT y, desde entonces, es competencia del INE-IBESTAT. Con este cambio de organismos responsables también se ha producido un cambio de la metodología de la encuesta, explicado en el apartado precedente. En consecuencia, para poder reconstruir series homogéneas de datos es necesario hacer un enlace estadístico. Este enlace consiste en una tasa de variación interanual enlazada hacia atrás, que está disponible en la web del IBESTAT.

Para obtener el acumulado de 2015, dado que los resultados de la mayoría de meses de 2015 se obtuvieron con la metodología antigua, se estima con la metodología antigua los agregados de octubre, noviembre y diciembre. Para ello se aplica a los resultados de los mismos meses de 2014, la tasa de variación calculada con la nueva metodología.

A partir del periodo de referencia de enero 2016, los datos mensuales y los acumulados mensuales del año se publicarán calculados según el nuevo diseño de las operaciones. Las tasas de variación enlazadas hacia atrás, la descripción de la técnica de enlace, las estimaciones según las variables de tipo de alojamiento y motivo principal del viaje y la nueva metodología general de EGATUR se publicarán próximamente en la web del IBESTAT. -

Más información disponible en la web del IBESTAT

- » [Estadísticas>Economía>Turismo>Gasto y perfil de los turistas \(EGATUR\)](#)

Información relacionada

- » [Estadísticas>Economía >Turismo>Flujo de turistas \(FRONTUR\)](#)

Contacto

- peticions@ibestat.caib.es