

L'IBESTAT en col·laboració amb l'INE realitza l'operació estadística "Estudi de la Despesa Turística" (EGATUR). L'aportació en aquesta estadística per part de l'IBESTAT, és que, a més de les dades generals sobre la despesa dels turistes amb destinació principal a les Illes Balears, proporciona informació per illes i diferencia els turistes entre els residents en una altra comunitat autònoma i els residents a l'estranger.

A partir de l'actualització corresponent al mes de maig 2018 s'amplia la informació classificant la despesa dels turistes per illes i per tipus d'allotjament, forma d'organització del viatge, estada mitjana i pernoctacions.

L'ampliació del contingut s'ha aplicat a tota la sèrie històrica que es va iniciar amb una periodicitat mensual a l'octubre del 2015.

Principals resultats: febrer 2019

- » Al febrer, la despesa total realitzada pels turistes (nacionals i internacionals) que van tenir com a destinació principal les Illes Balears va ser 215,1 milions d'euros amb una variació anual del 6,14 %.
- » La despesa acumulada de gener a febrer de 2019 s'eleva a 402,34 milions d'euros amb una taxa de variació anual de 11,94 %.
- » A Eivissa - Formentera la despesa dels turistes presenta una variació anual d'un -26,15 %, a Mallorca d'un 9,3 % i a Menorca d'un 21,56 %. En l'acumulat de gener a febrer 2019 la variació del període passa a ser a Mallorca de 15,34 %, a Menorca de 15,2 % i a Eivissa-Formentera de -15,48 %.
- » El 78,35 % de la despesa turística de febrer va tenir com a emissor un país estranger.
- » La despesa mitjana per turista d'aquest mes es va situar en 720,42 €: a Mallorca la despesa realitzada per turista va ser 757,24 €, a Menorca 433,21 € i a Eivissa-Formentera 516,13 €. En la comunitat autònoma va disminuir la despesa per turista respecte al mateix mes de l'any anterior, afectant tant als residents en una altra comunitat autònoma com als residents a l'estranger.
- » La despesa diària per turista a les illes en febrer va ser de 126,22 € amb una taxa de variació anual del 8,19 %. A Menorca la despesa diària per turista va ser de 74,66 € amb

una variació anual -9,26 %, a Mallorca i a Eivissa-Formentera la variació anual va ser positiva.

Despesa del turistes segons comunitat autònoma i illa de destinació principal

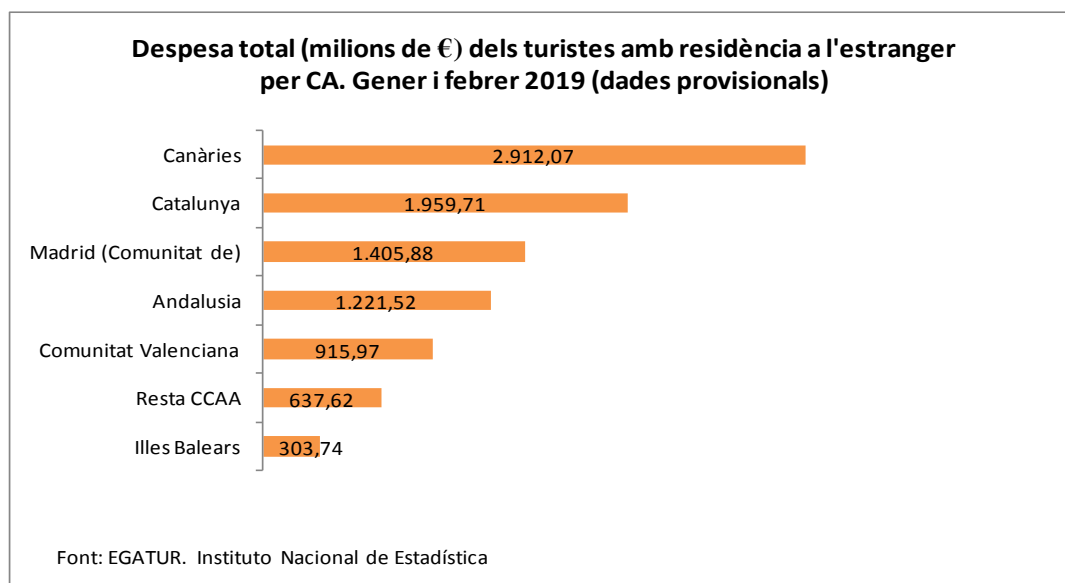
- » El 90,63 % de la despesa dels turistes en febrer es va realitzar a Mallorca i el 6,76 % a les Pitiüses. L'aportació de Menorca va suposar el 2,61 % de la despesa total.

EGATUR -Febrer 2019 ¹	Despesa total			Despesa per persona i dia	
	Despesa total (milions €)	Percentatge (%)	Variació anual (%)	Despesa per persona i dia (€)	Variació anual (%)
Illes Balears	215,10	100,00	6,14	126,22	8,19
Mallorca	194,95	90,63	9,30	134,12	7,07
Menorca	5,61	2,61	21,56	74,66	-9,26
Eivissa-Formentera	14,54	6,76	-26,15	82,90	8,27

(1) Dades provisionals

Font: EGATUR. Institut d'Estadística de les Illes Balears

- » El 3,25 % de la despesa total realitzada a Espanya pels turistes amb residència a l'estranger els mesos de gener i febrer va correspondre a turistes amb destinació principal a les Illes Balears. Al febrer, la despesa d'aquests turistes en totes les comunitats autònomes va ser de 4.667,18 milions d'euros, la contribució de Balears va ser del 3,61 %.



Despesa del turistes segons país de residència

- » Els països emissors que més van aportar a la despesa total dels turistes en febrer van ser Alemanya (48,08 %), països agregats en la categoria de classificació *Resta del món* (13,60 %) i Espanya (21,65 %).

EGATUR- Febrer 2019 ¹	Despesa total		Despesa per persona		Despesa per persona i dia	
	Despesa total (milions €)	Variació anual (%)	Despesa per persona (€)	Variació anual (%)	Despesa per persona i dia (€)	Variació anual (%)
TOTAL PAIS DE RESIDÈNCIA	215,10	6,14	720,42	-8,45	126,22	8,19
ESPANYA (Altres CCAA)	46,56	-4,14	407,63	-15,04	84,71	-10,97
ESTRANGER	168,54	9,37	914,23	-7,26	145,99	16,21
Alemanya	103,42	33,33	929,14	-3,89	140,68	21,51
Resta del món	29,25	30,37	1.152,50	-43,78	183,42	-28,29
Regne Unit	14,93	0,87	717,01	-0,79	125,62	-1,89
Bèlgica, Luxemburg i Països Baixos	5,98	-48,39	788,53	-7,56	150,84	15,09
França	2,67	-77,28	579,30	-45,67	135,90	23,19
Itàlia
Suïssa
Països nòrdics

(1): Dades provisionals.

(...) Dada oculta per imprecisa o de baixa qualitat.

Font: EGATUR. Institut d'Estadística de les Illes Balears

- » En la dada acumulada fins a febrer 2019 (provisional), Alemanya va aportar a la despesa total realitzada pels turistes a les illes el 40,24 %. La taxa de variació anual dels dos primers mesos d'aquest any d'Alemanya ha estat de 25,08 % i la de Regne Unit de -3,48 %.

EGATUR- Acumulat gener a febrer 2019 ¹	Despesa total		Despesa per persona		Despesa per persona i dia	
	Despesa total (milions €)	Variació anual (%)	Despesa per persona (€)	Variació anual (%)	Despesa per persona i dia (€)	Variació anual (%)
TOTAL PAIS DE RESIDÈNCIA	402,34	11,94	711,67	-4,59	111,32	3,69
ESPANYA (Altres CCAA)	98,61	6,89	412,45	-7,84	71,42	-13,11
ESTRANGER	303,74	13,69	930,91	-3,92	135,97	13,27
Alemanya	161,92	25,08	895,81	-4,08	130,19	16,02
Resta del món	60,02	73,31	1.295,56	-29,72	186,33	-15,81
Regne Unit	30,41	-3,48	758,62	-2,11	124,35	10,62
Països nòrdics	15,56	-12,76	1.200,67	13,66	126,66	-12,99
Suïssa	15,03	40,88	888,82	17,36	123,25	28,85
Bèlgica, Luxemburg i Països Baixos	11,67	-36,54	803,73	-6,59	134,27	5,41
França	6,56	-57,89	684,35	-32,34	94,77	-18,87
Itàlia	2,57	-71,8	500,16	-45,39	114,02	54,35

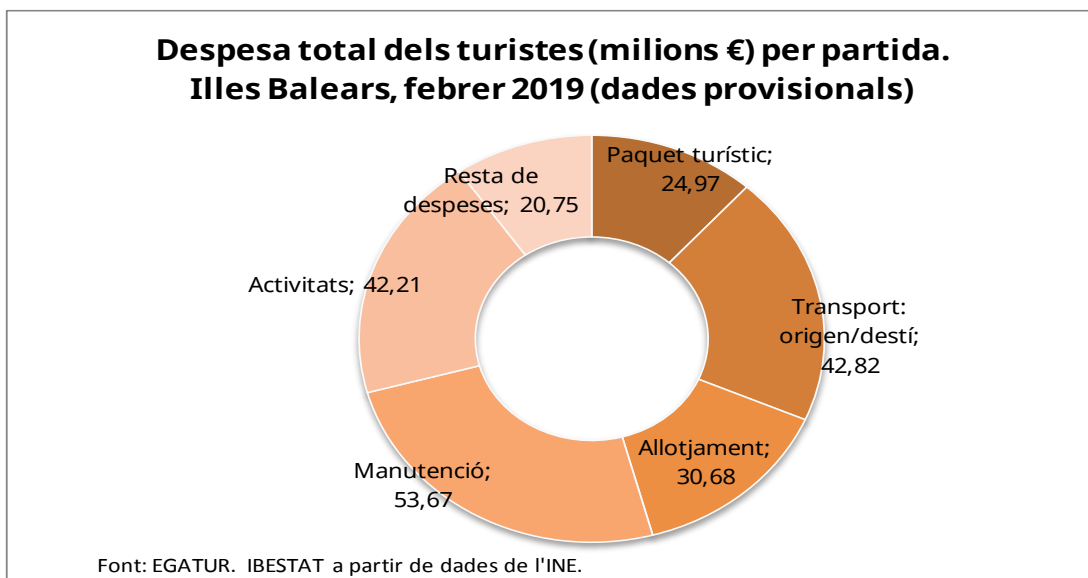
(1): Dades provisionals.

Font: EGATUR. Institut d'Estadística de les Illes Balears

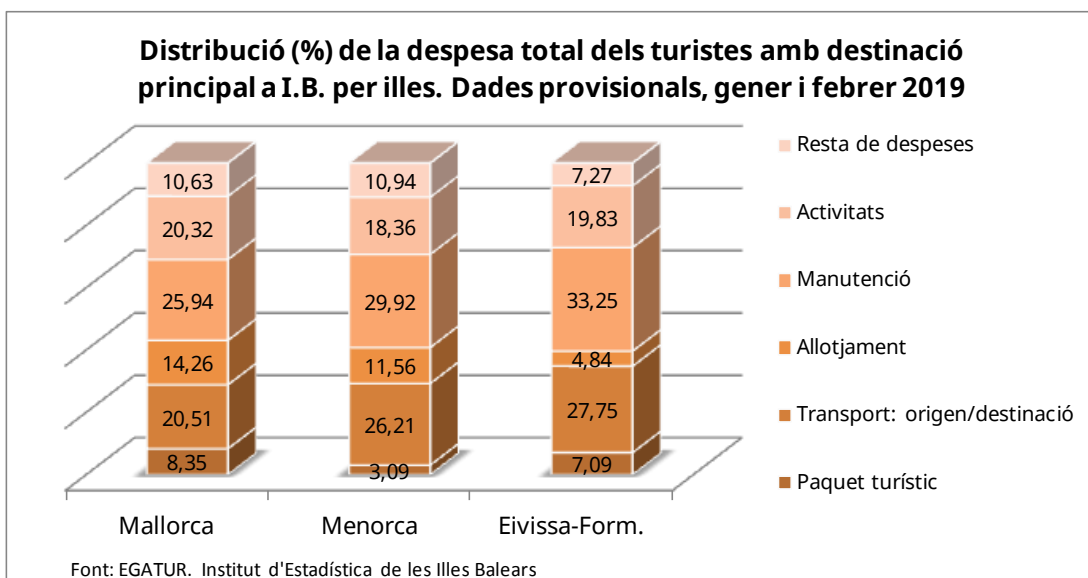
- » Els turistes residents en una altra comunitat autònoma van gastar al gener i al febrer una mitjana de 71,42 € per persona i dia. Els turistes residents a l'estranger van gastar 135,97 € diaris per persona.

Despesa dels turistes per tipus d'allotjament, per forma d'organització del viatge i estada mitjana

- » Al febrer, el 88,40 % de la despesa total dels turistes es va dedicar al pagament d'una despesa no inclosa en el paquet turístic: el 24,95 % a manutenció, el 19,62 % a activitats, el 19,91 % a transport, el 14,26 % a allotjament i el 9,65 % a altres despeses. La resta de la despesa total, el 11,61 %, es va destinar al pagament del paquet turístic.



- » A la dada acumulada del 2019 fins a febrer (dada provisional), el 8,1 % de la despesa dels turistes es va dedicar a pagar els costos d'un paquet turístic, un 40 % es va dedicar a despeses relacionades amb l'allotjament o la manutenció i la resta a despeses de transport i altres activitats.



- » L'estada mitjana dels turistes a les illes al febrer va ser de 5,7 dies, els residents en una altra CA van tenir una estada mitjana de 4,8 dies i els residents a l'estranger de 6,3 dies.

EGATUR	Estada mitjana (dies): febrer 2019			Estada mitjana (dies): gener a febrer 2019		
	TOTAL	Espanya (altres CCAA)	Estranger	TOTAL	Espanya (altres CCAA)	Estranger
Illes Balears	5,7	4,8	6,3	6,4	5,8	6,8
Mallorca	5,6	4,3	6,3	6,4	5,6	6,9
Menorca	5,8	5,7	...	5,6	5,4	...
Eivissa-Formentera	6,2	6,2	6,3	6,6	6,5	6,8

Dades provisionals.

Font: EGATUR. Institut d'Estadística de les Illes Balears

- » La variació anual (dada provisional) del nombre de pernотacions al febrer ha estat de -1,9%.

Pernотacions dels turistes per illa. Dada mensual i acumulat anual de febrer 2019						
EGATUR (dada provisional)	Pernотacions	Variació anual (%)	Acumulat de l'any	Variació de l'acumulat (%)	Variació de l'acumulat: residents altra CCAA (%)	Variació de l'acumulat: residents a l'estranger (%)
ILLES BALEARS	1.704.153	-1,9	3.614.451	7,96	23,01	0,37
Mallorca	1.453.537	2,09	3.100.870	11,98	30,63	4,91
Menorca	75.167	33,96	139.615	8,06	-1,59	89,03
Eivissa-Formentera	175.449	-31,79	373.966	-16,81	10,97	-50,34

Dades provisionals.

Font: EGATUR. Institut d'Estadística de les Illes Balears

Nota Metodològica

L'IBESTAT en col·laboració amb l'INE realitza l'operació estadística "Estudi de la despesa turística" (EGATUR). L'objecte principal d'aquesta enquesta és estimar mensualment la despesa realitzada pels turistes (no residents a les Illes Balears) que escullen la nostra comunitat autònoma com a destinació principal en els seus viatges.

A partir de les definicions i recomanacions internacionals d'estadístiques turístiques de l'OMT i d'EUROSTAT s'estableixen les principals variables d'anàlisi que són: illa de destinació principal, país de residència, tipus d'allotjament, partides de despesa, etc.

La vinculació d'EGATUR i FRONTUR (flux de turistes a les Illes Balears) és molt estreta, ja que aquesta darrera determina l'univers d'estudi (nombre de turistes), servint d'aquesta manera com a marc d'elevació dels resultats d'EGATUR.

El disseny mostral es defineix per cada via d'entrada a tots els punts possibles d'entrada al territori. Això suposa que, a més de les vies aèries i marítimes, si un visitant entra al territori nacional per carretera o ferrocarril i declara que la destinació principal són les Illes Balears es comptarà com a turista de les Illes Balears.

Aquesta enquesta és d'àmbit nacional i té una mida mostral teòrica per a les Illes Balears d'unes 17.000 enquestes anuals. Gràcies a la participació de l'IBESTAT, ha estat possible ampliar la mostra per poder obtenir informació de la despesa turística per illes (Mallorca, Menorca i Eivissa-Formentera), de país de residència i de turistes nacionals procedents d'altres comunitats autònomes.

Enllaç de sèries

Fins a octubre de 2015, l'operació estadística "Estudi de la despesa turística" (EGATUR), ha estat competència de Turespaña-IBESTAT i, des de llavors, és competència de l'INE-IBESTAT. Amb aquest canvi d'organismes responsables també s'ha produït un canvi de la metodologia de l'enquesta, explicat en l'apartat precedent. En conseqüència, per poder reconstruir sèries homogènies de dades cal fer un enllaç estadístic. Aquest enllaç consisteix en una taxa de variació interanual enllaçada cap enrere, que està disponible al web de l'IBESTAT.

Per obtenir l'acumulat del 2015, atès que els resultats de la majoria de mesos de 2015 es van obtenir amb la metodologia antiga, s'estima amb la metodologia antiga els agregats d'octubre, novembre i desembre. Per a això s'aplica als resultats dels mateixos mesos de 2014, la taxa de variació calculada amb la nova metodologia.

A partir del període de referència de gener 2016, les dades mensuals i els acumulats mensuals de l'any es publicaran calculats segons el nou disseny de les operacions. Les taxes de variació enllaçades cap a enrere, la descripció de la tècnica d'enllaç, les estimacions segons les variables de tipus d'allotjament i motiu principal del viatge i la nova metodologia general d'EGATUR es publicaran properament al web de l'IBESTAT.

Més informació disponible al web de l'IBESTAT

» Estadístiques> Economia> Turisme> Despesa i perfil dels turistes (EGATUR)

Informació relacionada

» Estadístiques> Economia> Turisme> Flux de turistes (FRONTUR)

Contacte

- peticions@ibestat.caib.es