

## **Despesa dels turistes (EGATUR) Desembre 2018 (dades provisionals)**

*Data de publicació – 6 de febrer 2019*

L'IBESTAT en col·laboració amb l'INE realitza l'operació estadística "Estudi de la Despesa Turística" (EGATUR). L'aportació en aquesta estadística per part de l'IBESTAT, és que, a més de les dades generals sobre la despesa dels turistes amb destinació principal a les Illes Balears, proporciona informació per illes i diferencia els turistes entre els residents en una altra comunitat autònoma i els residents a l'estranger.

A partir de l'actualització corresponent al mes de maig 2018 s'amplia la informació classificant la despesa dels turistes per illes i per tipus d'allotjament, forma d'organització del viatge, estada mitjana i pernoctacions.

L'ampliació del contingut s'ha aplicat a tota la sèrie històrica que es va iniciar amb una periodicitat mensual a l'octubre del 2015.

### **Principals resultats: desembre 2018**

- » Al desembre, la despesa total realitzada pels turistes (nacionals i internacionals) que van tenir com a destinació principal les Illes Balears va ser 231,08 milions d'euros amb una variació anual del 45,12 %.
- » La despesa acumulada de gener a desembre de 2018 s'eleva a 16.370,63 milions d'euros amb una taxa de variació pel que fa al mateix període del 2017 de 2,08 %.
- » A Eivissa - Formentera la despesa dels turistes presenta una variació anual d'un -45,4%, a Mallorca d'un 63,71% i a Menorca d'un 19,6 %. En l'acumulat de gener a desembre 2018 la variació del període passa a ser a Mallorca de 2,75%, a Menorca de 4,2 % i a Eivissa-Formentera de -1,33%.
- » El 81,78% de la despesa turística de desembre va tenir com a emissor un país estranger.
- » La despesa mitjana per turista d'aquest mes es va situar en 783,02 €: a Mallorca la despesa realitzada per turista va ser 826,42 €, a Menorca 472,8 € i a Eivissa-Formentera 501,71€. En la comunitat autònoma va disminuir la despesa per turista respecte al mateix mes de l'any anterior, afectant tant als residents en una altra comunitat autònoma com als residents a l'estranger.
- » La despesa diària per turista a les illes en desembre va ser de 121,66 € amb una taxa de variació anual del 13,94%. A Eivissa-Formentera la despesa diària per turista va ser

de 83,3 € amb una variació de -24,73%, a Mallorca i Menorca la variació anual va ser positiva.

## Despesa del turistes segons comunitat autònoma i illa de destinació principal

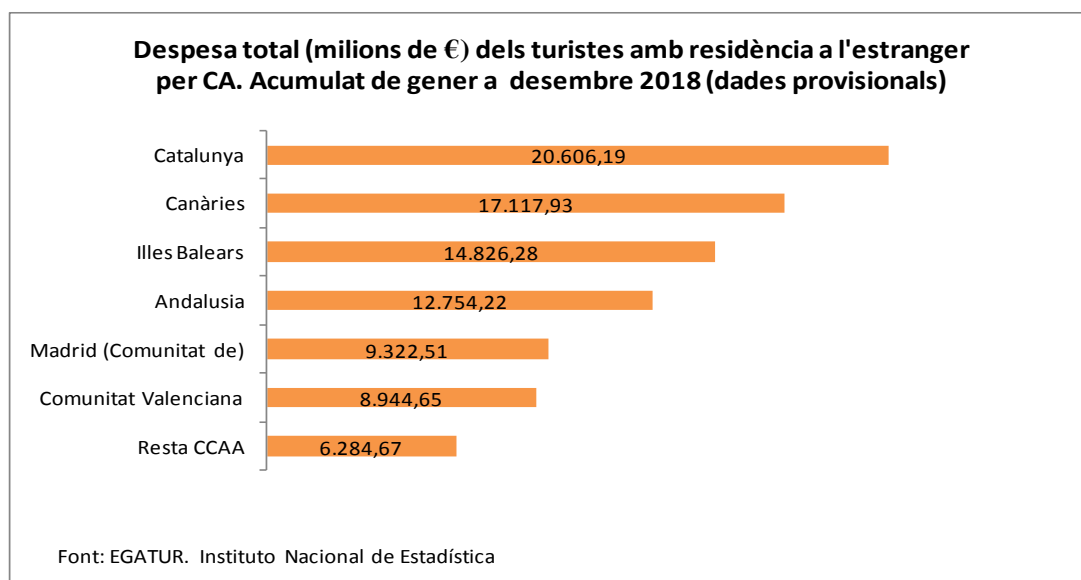
- » El 91,78 % de la despesa dels turistes en desembre es va realitzar a Mallorca i el 6% a les Pitiüses. L'aportació de Menorca va suposar el 2,22 % de la despesa total.

EGATUR - Desembre 2018 <sup>1</sup>	Despesa total			Despesa per persona i dia	
	Despesa total (milions €)	Percentatge (%)	Variació anual (%)	Despesa per persona i dia (€)	Variació anual (%)
Illes Balears	231,08	100,00	45,12	121,66	13,94
Mallorca	212,09	91,78	63,71	127,31	17,82
Menorca	5,12	2,22	19,60	76,38	12,20
Eivissa-Formentera	13,87	6,00	-45,40	83,30	-24,73

(1) Dades provisionals

Font: EGATUR. Institut d'Estadística de les Illes Balears

- » El 3,75% de la despesa total realitzada a Espanya pels turistes amb residència a l'estranger va correspondre a turistes amb destinació principal a les illes. Balears es va situar en el rànquing de desembre per comunitat autònoma en l'últim lloc. En la dada acumulada de gener a desembre, amb una despesa total nacional d'aquests turistes de 89.856,45 milions d'euros, la contribució de Balears ha estat el 16,50 % i es situa en el tercer lloc, després de Catalunya i Canàries.



## Despesa del turistes segons país de residència

- » Els països emissors que més van aportar a la despesa total dels turistes en desembre van ser Alemanya (34,17%), països agregats en la categoria de classificació *Resta del món* (24,13%) i Espanya (18,22%).

EGATUR- Desembre 2018 <sup>1</sup>	Despesa total		Despesa per persona		Despesa per persona i dia	
	Despesa total (milions €)	Variació anual (%)	Despesa per persona (€)	Variació anual (%)	Despesa per persona i dia (€)	Variació anual (%)
TOTAL PAIS DE RESIDÈNCIA	231,08	45,12	783,02	-3,03	121,66	13,94
ESPANYA (Altres CCAA)	42,11	-3,66	377,15	-15,52	79,63	0,85
ESTRANGER	188,97	63,58	1.030,02	-11,48	137,87	11,91
Alemanya	78,95	70,72	824,87	-12,52	143,93	43,05
Resta del món	55,77	100,94	2.085,67	-40,99	132,63	-28,21
Regne Unit	16,89	-3,82	783,53	-28,76	138,57	10,73
Bèlgica, Luxemburg i Països Baixos	13,51	150,49	914,72	4,19	145,51	-7,35
Països nòrdics	11,26	46,68	1.431,90	28,95	148,65	0,96
Suïssa	4,14	32,50	840,34	3,75	121,78	7,98
Itàlia	...	...	...	...	...	...
França	...	...	...	...	...	...

(1): Dades provisionals.

(...) Dada oculta per imprecisa o de baixa qualitat.

Font: EGATUR. Institut d'Estadística de les Illes Balears

- » En el 2018 (dada provisional), Alemanya i Regne Unit van aportar a la despesa total realitzada pels turistes a les illes, el 51,61%. La taxa de variació anual d'aquest any d'Alemanya ha estat -3,79%, la de Regne Unit 3,06%.

EGATUR- Acumulat gener a desembre 2018 <sup>1</sup>	Despesa total		Despesa per persona		Despesa per persona i dia	
	Despesa total (milions €)	Variació anual (%)	Despesa per persona (€)	Variació anual (%)	Despesa per persona i dia (€)	Variació anual (%)
TOTAL PAIS DE RESIDÈNCIA	16.370,63	2,08	986,41	0,51	146,03	6,78
ESPANYA (Altres CCAA)	1.544,35	7,43	563,68	-0,06	90,91	0,99
ESTRANGER	14.826,28	1,55	1.069,99	1,08	155,87	8,15
Alemanya	4.767,37	-3,79	1.020,46	-0,56	144,14	9,77
Regne Unit	3.681,01	3,06	995,01	4,42	148,42	7,54
Resta del món	2.119,42	-1,40	1.432,37	-3,35	212,08	9,44
Països nòrdics	1.165,29	-2,29	1.209,50	1,72	165,21	1,98
Bèlgica, Luxemburg i Països Baixos	1.087,84	13,12	1.091,40	1,63	169,24	6,24
Itàlia	714,98	6,55	955,46	6,33	141,90	11,45
França	706,79	24,22	985,04	1,14	143,48	9,67
Suïssa	583,58	10,26	1.006,99	1,9	153,52	3,75

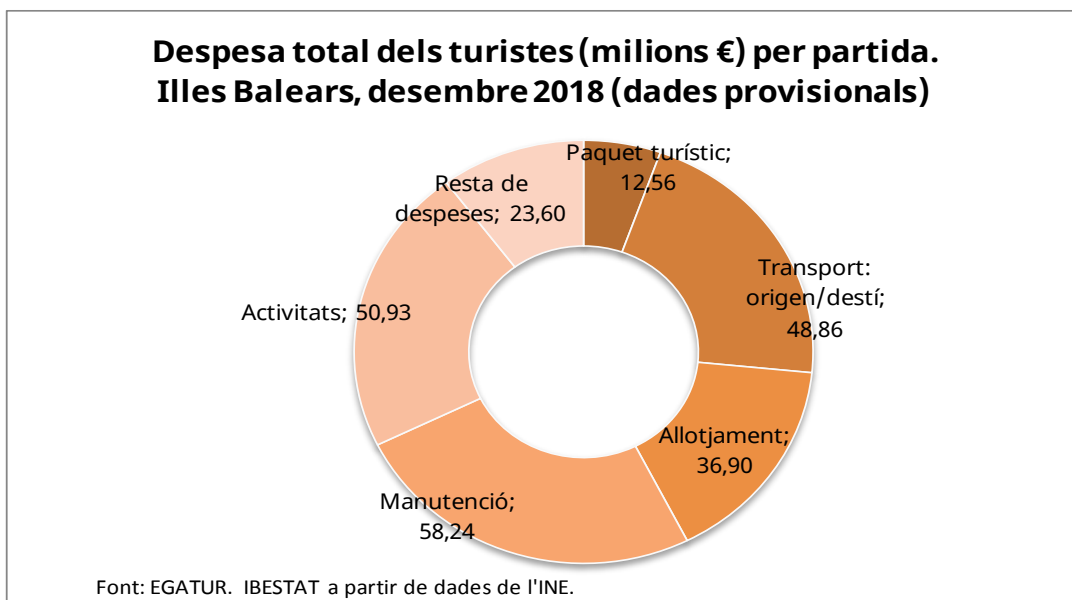
(1): Dades provisionals.

Font: EGATUR. Institut d'Estadística de les Illes Balears

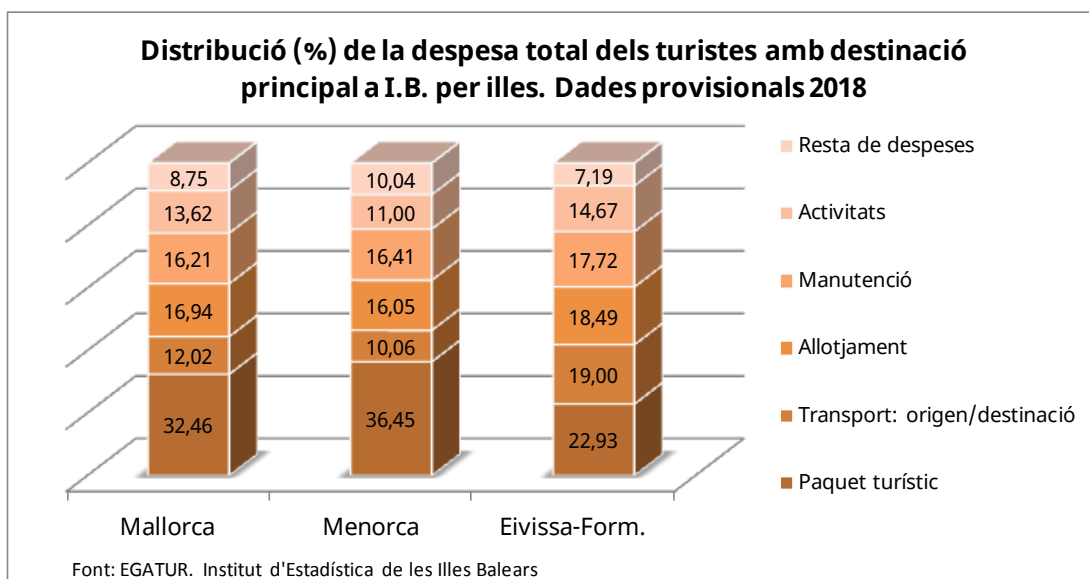
- » Els turistes residents en una altra comunitat autònoma van gastar, en el període acumulat des de gener fins a desembre, una mitjana de 90,91 € per persona i dia. Els turistes residents a l'estranger van gastar 155,87 € diaris per persona.

## Despesa dels turistes per tipus d'allotjament, per forma d'organització del viatge i estada mitjana

- » Al desembre, el 94,57% de la despesa total dels turistes es va dedicar al pagament d'una despesa no inclosa en el paquet turístic: el 25,20% a manutenció, el 22,04% a activitats, el 21,14% a transport, el 15,97% a allotjament i el 10,21% a altres despeses. La resta de la despesa total, el 5,44%, es va destinar al pagament del paquet turístic.



- » En el 2018 (dada provisional), al voltant d'una tercera part de la despesa dels turistes es va dedicar a pagar els costos d'un paquet turístic, una mica més d'una tercera part es va dedicar a despeses relacionades amb l'allotjament o la manutenció i la resta a despeses de transport i altres activitats.



- » El 88,19 % de la despesa dels turistes amb destinació principal a les illes en l'any 2018 (dada provisional) va ser realitzada per turistes que havien triat un allotjament de mercat, i entre aquests majoritàriament un hotel o similar .
- » L'estada mitjana dels turistes a les illes al desembre va ser de 6,4 dies, els residents en una altra CA van tenir una estada mitjana de 4,7 dies i els residents a l'estranger de 7,5 dies.
- » En l'acumulat de l'any 2018 l'estada mitjana dels turistes residents a altra comunitat autònoma va ser de 6,2 dies i dels residents a l'estranger de 6,9 dies. L'estada mitjana dels turistes amb destinació principal a Menorca en el 2018 (dada provisional) va ser més elevada que en la resta de les illes.

EGATUR	Estada mitjana (dies): desembre 2018			Estada mitjana (dies): gener a desembre 2018		
	TOTAL	Espanya (altres CCAA)	Estranger	TOTAL	Espanya (altres CCAA)	Estranger
Illes Balears	6,4	4,7	7,5	6,8	6,2	6,9
Mallorca	6,5	4,4	7,5	6,9	5,9	7,0
Menorca	6,2	6,3	...	7,5	6,9	7,8
Eivissa-Formentera	6,0	5,6	6,8	6,0	6,2	5,9

Dades provisionals.

Font: EGATUR. Institut d'Estadística de les Illes Balears

- » La variació de l'any 2018 (dada provisional) del nombre de pernoctacions al desembre ha estat de -4,41%. A totes les illes la variació de l'acumulat ha estat negativa concentrant-se essencialment en els turistes residents a l'estranger.

Pernoctacions dels turistes per illa. Dada mensual i acumulat anual 2018						
EGATUR	Pernoctacions desembre	Variació anual (%)	Acumulat de l'any	Variació de l'acumulat (%)	Variació de l'acumulat: residents altra CCAA (%)	Variació de l'acumulat: residents a l'estranger (%)
ILLES BALEARS	1.899.500	27,37	112.104.099	-4,41	6,37	-6,1
Mallorca	1.665.942	38,96	82.118.681	-4,81	11,07	-6,46
Menorca	67.099	6,6	10.753.751	-2,55	6,53	-6,69
Eivissa-Formentera	166.459	-27,47	19.231.666	-3,68	-2,49	-4,02

Dades provisionals.

Font: EGATUR. Institut d'Estadística de les Illes Balears

## Nota Metodològica

L'IBESTAT en col·laboració amb l'INE realitza l'operació estadística "Estudi de la despesa turística" (EGATUR). L'objecte principal d'aquesta enquesta és estimar mensualment la despesa realitzada pels turistes (no residents a les Illes Balears) que escullen la nostra comunitat autònoma com a destinació principal en els seus viatges.

A partir de les definicions i recomanacions internacionals d'estadístiques turístiques de l'OMT i d'EUROSTAT s'estableixen les principals variables d'anàlisi que són: illa de destinació principal, país de residència, tipus d'allotjament, partides de despesa, etc.

La vinculació d'EGATUR i FRONTUR (flux de turistes a les Illes Balears) és molt estreta, ja que aquesta darrera determina l'univers d'estudi (nombre de turistes), servint d'aquesta manera com a marc d'elevació dels resultats d'EGATUR.

El disseny mostral es defineix per cada via d'entrada a tots els punts possibles d'entrada al territori. Això suposa que, a més de les vies aèries i marítimes, si un visitant entra al territori nacional per carretera o ferrocarril i declara que la destinació principal són les Illes Balears es comptarà com a turista de les Illes Balears.

Aquesta enquesta és d'àmbit nacional i té una mida mostral teòrica per a les Illes Balears d'un 17.000 enquestes anuals. Gràcies a la participació de l'IBESTAT, ha estat possible ampliar la mostra per poder obtenir informació de la despesa turística per illes (Mallorca, Menorca i Eivissa-Formentera), de país de residència i de turistes nacionals procedents d'altres comunitats autònomes.

## Enllaç de sèries

Fins a octubre de 2015, l'operació estadística "Estudi de la despesa turística" (EGATUR), ha estat competència de Turespaña-IBESTAT i, des de llavors, és competència de l'INE-IBESTAT. Amb aquest canvi d'organismes responsables també s'ha produït un canvi de la metodologia de l'enquesta, explicat en l'apartat precedent. En conseqüència, per poder reconstruir sèries homogènies de dades cal fer un enllaç estadístic. Aquest enllaç consisteix en una taxa de variació interanual enllaçada cap enrere, que està disponible al web de l'IBESTAT.

Per obtenir l'acumulat del 2015, atès que els resultats de la majoria de mesos de 2015 es van obtenir amb la metodologia antiga, s'estima amb la metodologia antiga els agregats d'octubre, novembre i desembre. Per a això s'aplica als resultats dels mateixos mesos de 2014, la taxa de variació calculada amb la nova metodologia.

A partir del període de referència de gener 2016, les dades mensuals i els acumulats mensuals de l'any es publicaran calculats segons el nou disseny de les operacions. Les taxes de variació enllaçades cap a enrere, la descripció de la tècnica d'enllaç, les estimacions segons les variables de tipus d'allotjament i motiu principal del viatge i la nova metodologia general d'EGATUR es publicaran properament al web de l'IBESTAT.

### **Més informació disponible al web de l'IBESTAT**

» [Estadístiques](#)> [Economia](#)> [Turisme](#)> [Despesa i perfil dels turistes \(EGATUR\)](#)

### **Informació relacionada**

» [Estadístiques](#)> [Economia](#)> [Turisme](#)> [Flux de turistes \(FRONTUR\)](#)

### **Contacte**

- [peticions@ibestat.caib.es](mailto:peticions@ibestat.caib.es)