

EL IBESTAT en colaboración con el INE realiza la operación estadística “Flujo de Turistas” (FRONTUR). La aportación a esta estadística por parte del IBESTAT, es que además de los datos generales de los turistas con destino principal a las Illes Balears, proporciona información detallada por islas y diferencia los turistas entre los residentes en otra comunidad autónoma y los residentes en el extranjero.

Principales resultados

- » En enero de 2019 el número de turistas, nacionales e internacionales, con destino principal en las Illes Balears fue de 266.774 personas con una variación anual de 18,93%.
- » Los turistas nacionales residentes en otras comunidades autónomas fueron 124.852 personas, mientras que los que tenían residencia en el extranjero fueron 141.922 personas.
- » El principal país emisor del total de turistas fue España (46,80%), seguido de Alemania (26,04%) y de Reino Unido (7,22%).
- » Los turistas que eligieron Mallorca como destino principal fueron 226.104, los que fueron a Eivissa-Formentera 28.653 y los que llegaron a Menorca 12.018.

Resultados de enero 2019

- » El 53,20% de los turistas que llegaron en enero tenían la residencia en el extranjero y el 46,80% restante eran residentes en otras CCAA del territorio español.

| Turistas llegados a las Illes Balears ¹ - Enero 2019 ² | TOTAL (1+2) | | 1. ESPAÑA (otras CCAA) | | 2. EXTRANJEROS | |
|--|-------------|---------------|------------------------|---------------|----------------|---------------|
| | Personas | Var.anual (%) | Personas | Var.anual (%) | Personas | Var.anual (%) |
| Illes Balears | 266.774 | 18,93 | 124.852 | 19,04 | 141.922 | 18,83 |
| Mallorca | 226.104 | 26,26 | 94.793 | 30 | 131.311 | 23,69 |
| Menorca | 12.018 | 3,84 | 9.262 | -12,38 | 2.756 | ... |
| Eivissa-Formentera | 28.653 | -14,9 | 20.797 | -2,78 | 7.855 | -36 |

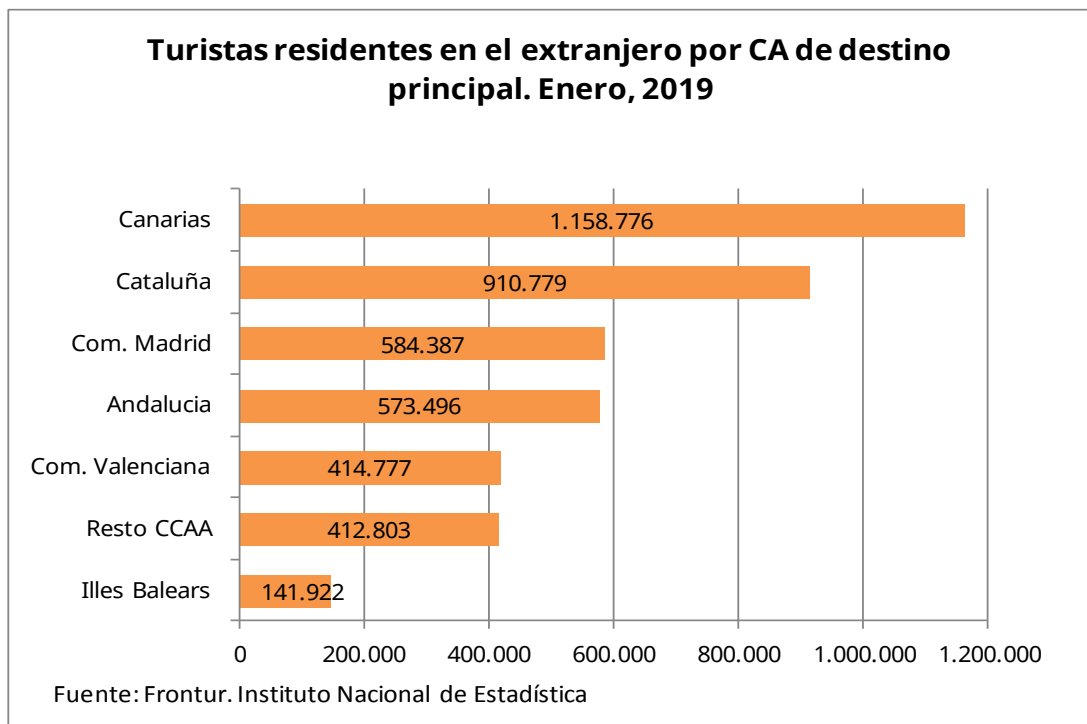
(¹): No incluye viajeros en tránsito ni visitantes sin pernoctación (excursionistas)

(²): Datos provisionales

...: Dato oculto por impreciso o de baja cualidad

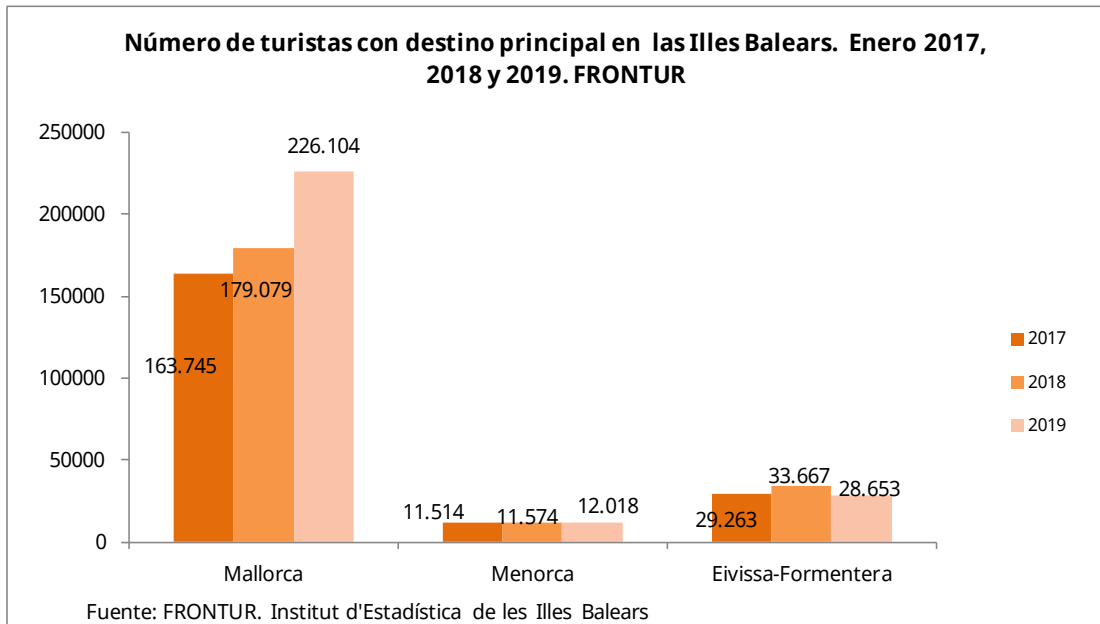
Fuente: Frontur . Institut d'Estadística de les Illes Balears

- » El 3,38% de los turistas con residencia en el extranjero que llegaron a España en enero de 2019 eligieron como destino principal las Illes Balears .



Llegada de turistas por isla de destino principal

- » La variación con respecto al mismo mes del año pasado en Mallorca fue de 26,26%, en Menorca de 3,84% y en Eivissa-Formentera de -14,9%.



Llegada de turistas por país de residencia

- » Los principales países emisores, además de España, fueron Alemania con 69.455 turistas y una variación anual de 18,95%, seguido de Reino Unido con 19.258 turistas y una variación anual de -4,52%.

Turistas con destino principal las Illes Balears por periodo y país de residencia. FRONTUR, enero 2019¹

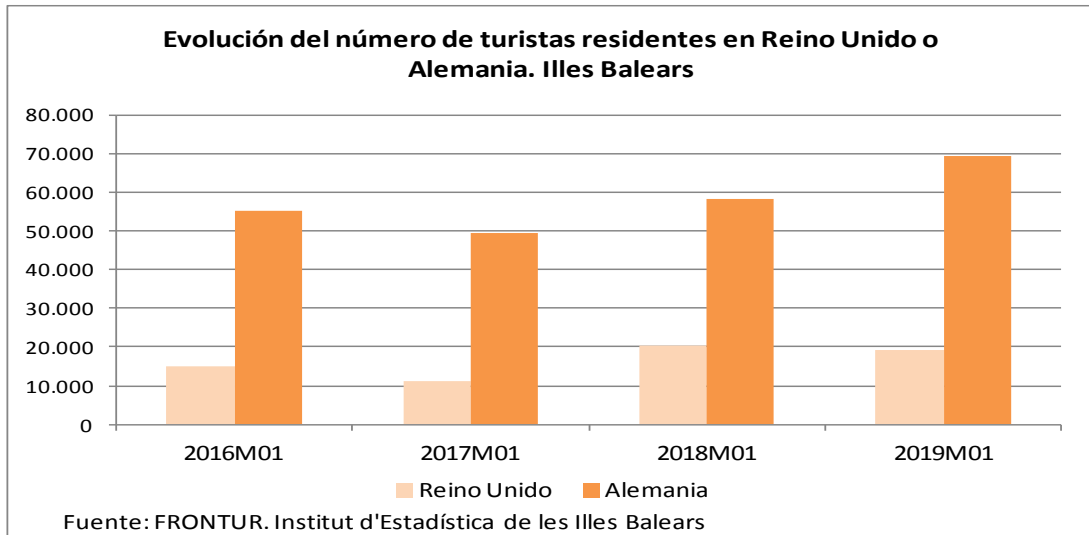
| País | Turistas | Tasa de variación anual (%) |
|---------------------|----------|-----------------------------|
| TOTAL | 266.774 | 18,93 |
| ESPAÑA (otras ccaa) | 124.852 | 19,04 |
| EXTRANJERO | 141.922 | 18,83 |
| Alemania | 69.455 | 18,95 |
| Reino Unido | 19.258 | -4,52 |
| Suiza | 10.055 | 46,36 |
| Países nórdicos | 7.645 | 7,95 |
| Resto del mundo | 7.448 | 87,78 |
| Francia | 4.976 | 13,37 |
| Países Bajos | 3.885 | -21,75 |
| Bélgica | 1.476 | -38,89 |
| Italia | ... | ... |
| Rusia | ... | ... |
| Resto de Europa | ... | ... |

(¹): Datos provisionales

...: Dato oculto por impreciso o de baja calidad

Fuente: Fron tur. Institut d'Estadística de les Illes Balears

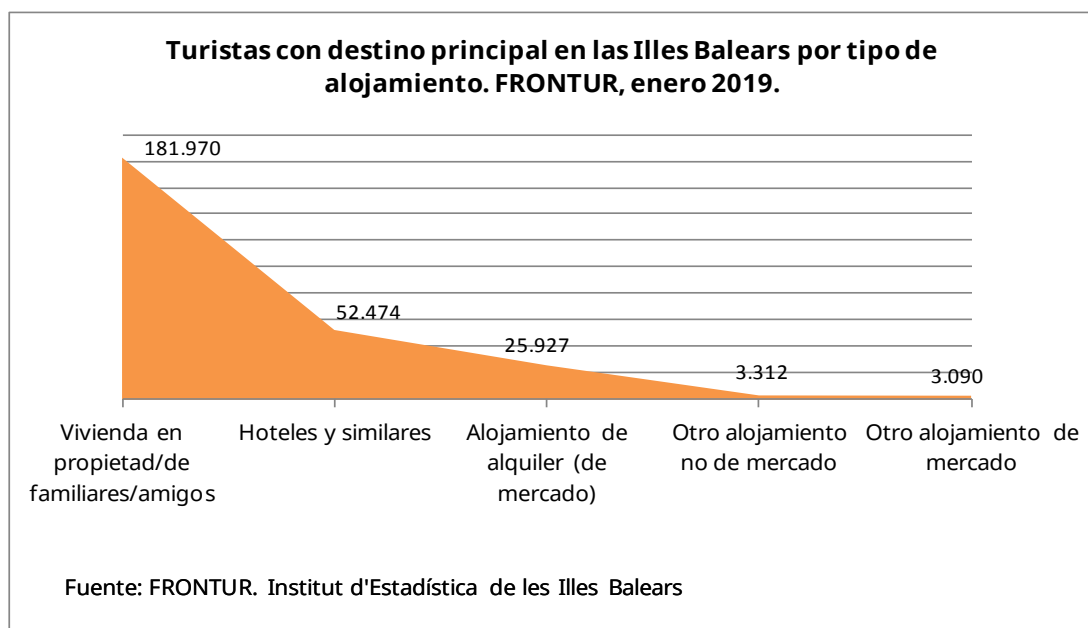
- » El 62,51% de los turistas con residencia en el extranjero que llegaron en enero 2019 tenían su residencia en uno de esos dos países.



- » En enero, el 77,07% de los turistas con destino principal en Menorca eran residentes en otra comunidad autónoma. En Mallorca este colectivo significó el 41,92% de los turistas que llegaron y en Eivissa-Formentera el 72,58% de los turistas que eligieron las pitiusas como destino principal.

Llegada de turistas por tipo de alojamiento y por forma de organización del viaje

- » El 69,45% de los turistas que llegaron a las islas eligieron un alojamiento fuera del mercado (viviendas familiares o de amigos, viviendas propias etc.), el 19,67%, prefirieron un hotel o equivalente, el 9,72% fueron a un alojamiento de alquiler de mercado y el resto fueron a otros alojamientos de mercado (1,16%).



- » La variación anual del alojamiento de mercado de enero fue de 1,88% y la variación del alojamiento de no mercado fue de 28,37%.

| Turistas con destino principal las Illes Balears por isla y tipo de alojamiento. Enero 2019 | | | | | | | | |
|---|---------------|-----------------------|--------------|-----------------------|--------------|-----------------------|--------------------|-----------------------|
| | ILLES BALEARS | | Mallorca | | Menorca | | Eivissa-Formentera | |
| | Dato mensual | Tasa de variación (%) | Dato mensual | Tasa de variación (%) | Dato mensual | Tasa de variación (%) | Dato mensual | Tasa de variación (%) |
| TOTAL (1+2) | 266.774 | 18,93 | 226.104 | 26,26 | 12.018 | 3,84 | 28.653 | -14,90 |
| 1. Alojamiento de mercado | 81.492 | 1,88 | 74.155 | 10,69 | 2.674 | 7,05 | 4.662 | -55,59 |
| Hoteles y similares | 52.474 | -9,30 | 47.603 | -1,92 | 1.397 | -33,32 | 3.475 | -51,92 |
| Alojamiento de alquiler | 25.927 | 35,98 | 23.663 | 47,23 | 1.223 | ... | 1.041 | -59,83 |
| Otro alojamiento de mercado | 3.090 | 0,85 | 2.889 | 21,13 | ... | ... | ... | ... |
| 2. Alojamiento de no mercado | 185.282 | 28,37 | 151.948 | 35,56 | 9.344 | 2,95 | 23.990 | 3,54 |
| Vivienda en propiedad | 55.876 | 12,79 | 48.829 | 15,62 | 2.572 | -1,39 | 4.475 | -4,74 |
| Otro alojamiento no de mercado | 129.406 | 36,52 | 103.119 | 47,62 | 6.772 | 4,70 | 19.515 | 5,65 |

Datos provisionales

...: Dato oculto por impreciso o de baja calidad

Fuente: Fron tur. Institut d'Estadística de les Illes Balears

- » El 95,25% de los turistas organizaron su viaje sin recurrir a un paquete turístico.

Nota Metodológica

EL IBESTAT en colaboración con el INE realiza la operación estadística “Flujo de turistas en las Illes Balears” (FRONTUR). El objeto principal de esta encuesta es estimar cada mes el número de visitantes (no residentes en las Illes Balears) que llegan a nuestra Comunidad Autónoma.

A partir de las definiciones y recomendaciones internacionales de estadísticas turísticas de la OMT y de EUROSTAT se establecen las principales variables de análisis que son: vía de entrada, isla de destino principal, país de residencia, tipo de visitante (turista o excursionista) y otras.

La población objeto de estudio son las personas no residentes en las Illes Balears que entran o salen de nuestro país o las que pasan como tránsito, y que tienen como destino principal nuestra Comunidad Autónoma. La inexistencia de un marco poblacional que incluya todos los individuos objeto de estudio, hace que se tengan que utilizar diferentes fuentes administrativas como los registros de AENA o de Autoritat Portuària de las Illes Balears y, a partir de éstas se determinan los procesos de elevación.

El diseño muestral se define por cada vía de entrada en todos los puntos posibles de entrada al territorio. Esto supone que, además de las vías aéreas y marítimas, si un visitante entra en el territorio nacional por carretera o ferrocarril y declara que su destino principal es Illes Balears se contará como turista de las Illes Balears.

Esta encuesta es de ámbito nacional y tiene un tamaño muestral teórico anual de más de 450.000 encuestas, pero sólo facilita el dato del cómputo total de visitantes internacionales llegados a las Illes Balears. Gracias a la colaboración del IBESTAT, ha sido posible ampliar la muestra para poder obtener resultados a nivel de islas, de país de residencia y de visitantes nacionales procedentes de otras CCAA.

Enlace de series

Hasta enero de 2015, la operación estadística “Flujo de turistas en les Illes Balears” (FRONTUR) fue competencia de Turespaña-IBESTAT y, desde entonces, es competencia del INE-IBESTAT. Con este cambio de organismos responsables también se ha producido un cambio de la metodología de la encuesta. En consecuencia, para poder reconstruir series homogéneas de datos es necesario hacer un enlace estadístico. Este enlace consiste en una tasa de variación interanual enlazada hacia atrás, que está disponible en la web del IBESTAT y en la web del INE para los datos del conjunto del territorio nacional.

Más información disponible en la web del IBESTAT

» [Estadísticas>Economía>Turismo>Flujo de turistas \(FRONTUR\)](#)

Información relacionada

» [Estadísticas>Economía >Turismo>Gasto y perfil de los turistas \(EGATUR\)](#)

Contacto

- peticions@ibestat.caib.es