

L'IBESTAT en col·laboració amb l'INE realitza l'operació estadística "Flux de Turistes" (FRONTUR). L'aportació de l'IBESTAT en aquesta estadística, és que, a més de les dades generals sobre els turistes amb destinació principal a les Illes Balears, proporciona informació detallada per illes i diferencia els turistes entre els residents en una altra comunitat autònoma i els residents a l'estranger.

## Principals resultats

- » Al gener de 2019 el nombre de turistes, nacionals i internacionals, amb destinació principal a les Illes Balears varen ser de 266.774 persones amb una variació anual de 18,93%.
- » Els turistes nacionals residents a altres comunitats autònomes varen ser 124.852 persones i els turistes amb residència a l'estranger varen ser 141.922 persones.
- » El principal país emissor del total de turistes, va ser Espanya (46,80%), i després Alemanya (26,04%) i Regne Unit (7,22%).
- » A Mallorca varen arribar 226.104 turistes, a Eivissa-Formentera 28.653 i a Menorca 12.018.

## Resultats de gener 2019

- » El 53,20% dels turistes que varen arribar al gener tenien la residència a l'estranger i el 46,80 % restant eren residents a altres CCAA del territori espanyol.

Turistes arribats a les Illes Balears <sup>1</sup> – Gener 2019 <sup>2</sup>	TOTAL (1+2)		1. ESPANYA (altres CCAA)		2. ESTRANGERS	
	Persones	Var.anual (%)	Persones	Var.anual (%)	Persones	Var.anual (%)
Illes Balears	266.774	18,93	124.852	19,04	141.922	18,83
Mallorca	226.104	26,26	94.793	30	131.311	23,69
Menorca	12.018	3,84	9.262	-12,38	2.756	...
Eivissa-Formentera	28.653	-14,9	20.797	-2,78	7.855	-36

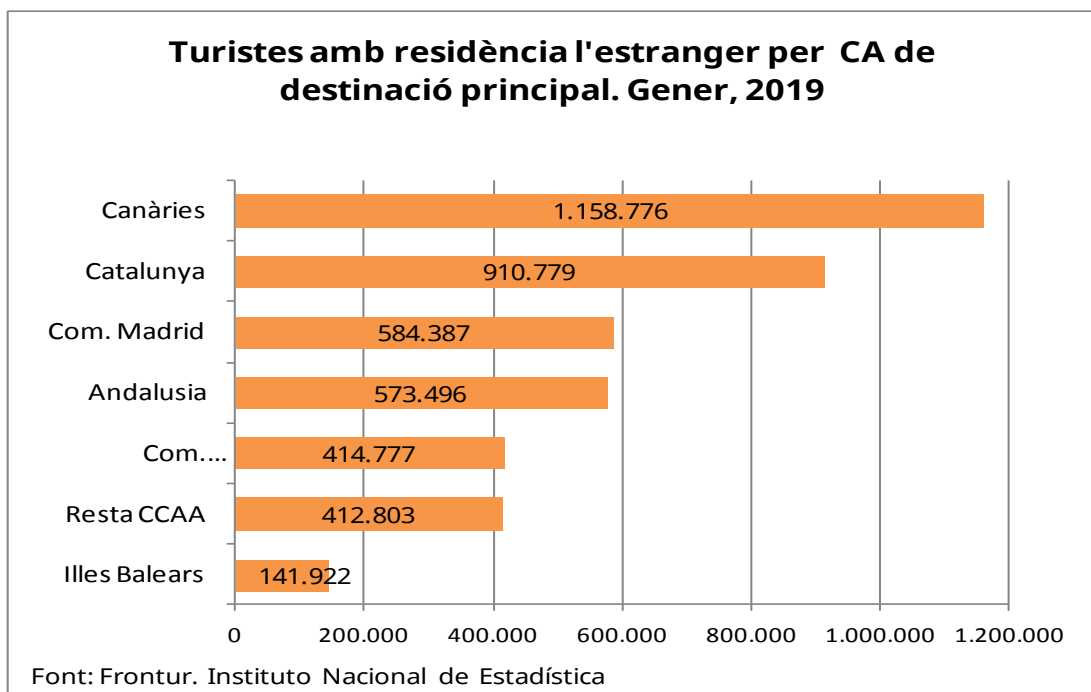
(1) No inclou viatgers en trànsit ni visitants sense pernoctació (excursionistes)

(2): Dades provisionals

...: Dada oculta per imprecisa o de baixa qualitat.

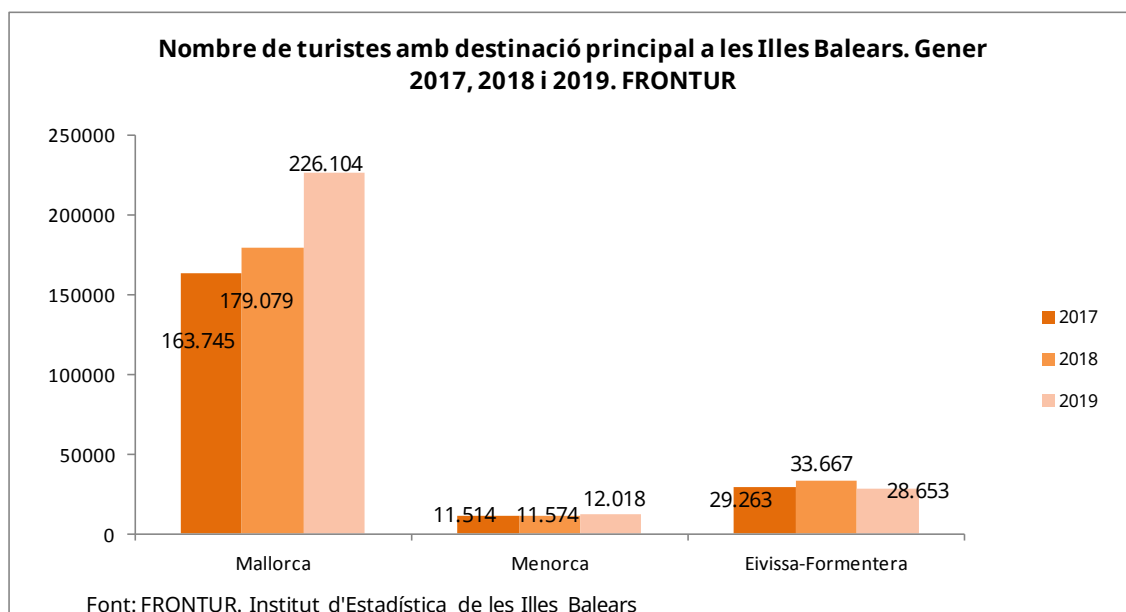
Font: Frontur. Institut d'Estadística de les Illes Balears.

- » El 3,38% dels turistes amb residència a l'estranger que varen arribar a Espanya a gener de 2019 varen triar com a destinació principal les Illes Balears.



### Arribada de turistes per illa de destinació principal

- » La variació pel que fa al mateix mes de l'any passat a Mallorca va ser de 26,26%, a Menorca de 3,84% i a Eivissa-Formentera de -14,9%.



### Arribada de turistes per país de residència

- » Els principals països emissors van ser, a més d'Espanya, Alemanya amb 69.455 turistes i una variació anual de 18,95 % i Regne Unit amb 19.258 turistes i amb una variació anual de -4,52%.

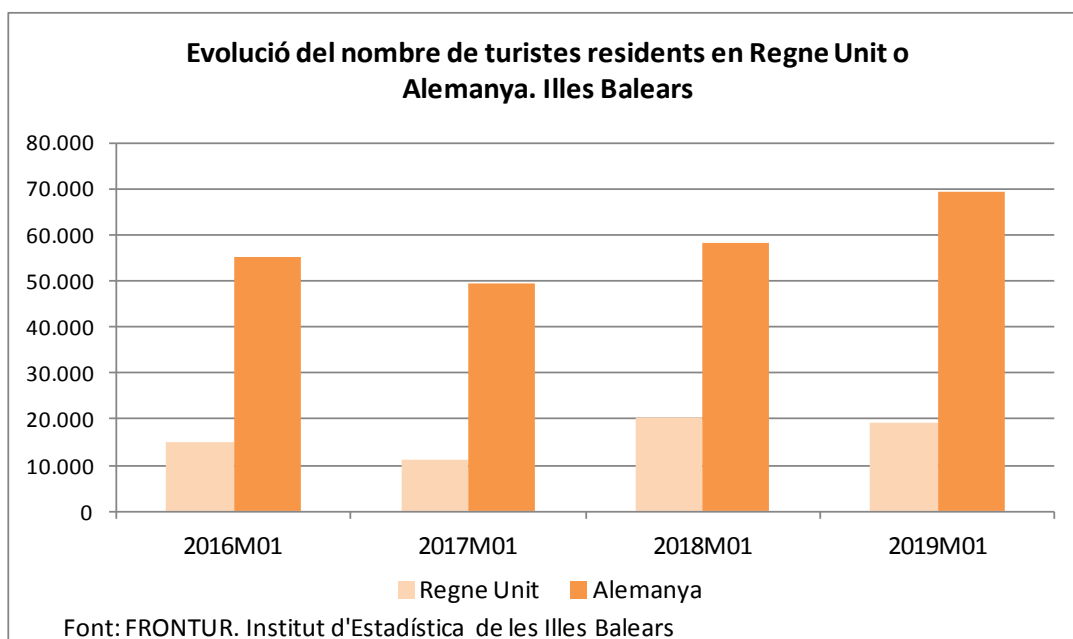
Turistes amb destinació principal les Illes Balears per període i país de residència. FRONTUR, gener 2019 <sup>1</sup>		
País	Turistes	Taxa de variació anual (%)
TOTAL	266.774	18,93
ESPANYA (altres ccaa)	124.852	19,04
ESTRANGER	141.922	18,83
Alemanya	69.455	18,95
Regne Unit	19.258	-4,52
Suïssa	10.055	46,36
Països nòrdics	7.645	7,95
Resta del món	7.448	87,78
França	4.976	13,37
Països Baixos	3.885	-21,75
Bèlgica	1.476	-38,89
Itàlia	...	...
Rússia	...	...
Resta d'Europa	...	...

(<sup>1</sup>): Dades provisionals

...: Dada oculta per imprecisa o de baixa qualitat.

Font: Frontur. Institut d'Estadística de les Illes Balears.

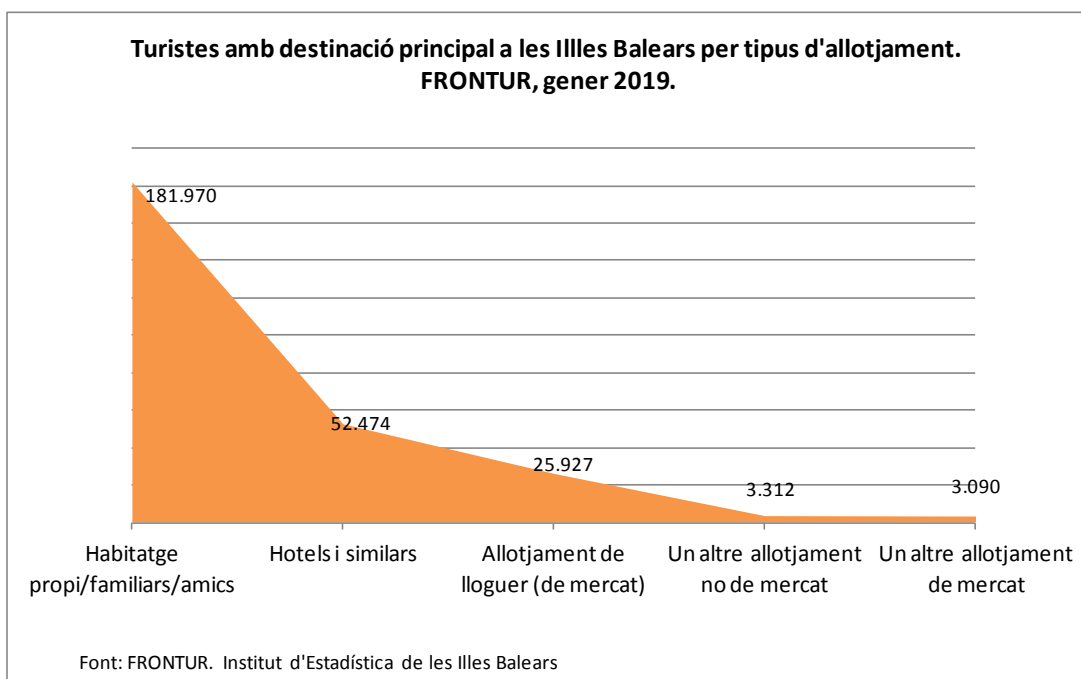
- » Gairebé el 62,51% dels turistes amb residència a l'estranger arribats al gener 2019 té la seva residència en un d'aquests dos països.



- » Al gener, el 77,07% dels turistes amb destinació principal a Menorca varen ser residents a una altra comunitat autònoma. A Mallorca aquests turistes varen ser el 41,92% del turistes arribats i a Eivissa-Formentera varen significar 72,58% dels turistes.

### **Arribada de turistes per tipus d'allotjament i per forma d'organització del viatge**

- » El 69,45% dels turistes arribats a les illes s'ha allotjat en allotjaments de no mercat (habitatges propis, familiars i/o amics, etc.), el 19,67%, en un hotel o similar, el 9,72% en un allotjament de lloguer de mercat i la resta en altres allotjaments de mercat (1,16%).



- » La variació anual de l'allotjament de mercat ha estat de 1,88% y la variació de l'allotjament de no mercat ha estat 28,37%.

Turistes amb destinació principal les Illes Balears per illa i tipus d'allotjament. Gener 2019								
	ILLES BALEARS		Mallorca		Menorca		Eivissa-Formentera	
	Dada mensual	Taxa de variació (%)	Dada mensual	Taxa de variació (%)	Dada mensual	Taxa de variació (%)	Dada mensual	Taxa de variació (%)
<b>TOTAL (1+2)</b>	266.774	18,93	226.104	26,26	12.018	3,84	28.653	-14,90
<b>1. Allotjament de mercat</b>	81.492	1,88	74.155	10,69	2.674	7,05	4.662	-55,59
Hotels i similars	52.474	-9,30	47.603	-1,92	1.397	-33,32	3.475	-51,92
Allotjament de lloguer	25.927	35,98	23.663	47,23	1.223	...	1.041	-59,83
Un altre allotjament de mercat	3.090	0,85	2.889	21,13	...	...	...	...
<b>2. Allotjament de no mercat</b>	185.282	28,37	151.948	35,56	9.344	2,95	23.990	3,54
Habitatge en propietat	55.876	12,79	48.829	15,62	2.572	-1,39	4.475	-4,74
Un altre allotjament de no mercat	129.406	36,52	103.119	47,62	6.772	4,70	19.515	5,65

Dades provisionals

...: Dada oculta per imprecisió o de baixa qualitat.

Font: Frontur. Institut d'Estadística de les Illes Balears.

- » El 95,25% dels turistes van organitzar el seu viatge sense recórrer a un paquet turístic.

## Nota Metodològica

L'IBESTAT en col·laboració amb l'INE realitza l'operació estadística "Flux de turistes a les Illes Balears" (FRONTUR). L'objecte principal d'aquesta enquesta és estimar cada mes el nombre de visitants (no residents a les Illes Balears) que arriben a la nostra comunitat autònoma.

A partir de les definicions i recomanacions internacionals d'estadístiques turístiques de l'OMT i d'EUROSTAT s'estableixen les principals variables d'anàlisi que són: la via d'entrada, l'illa de destinació principal, el país de residència, el tipus de visitant (turista o excursionista), tipus d'allotjament i motiu principal del viatge.

La població objecte d'estudi són les persones no residents a les Illes Balears que entren o surten del nostre país o les que passen com a trànsit, i que tenen com a destinació principal la nostra comunitat autònoma. La inexistència d'un marc poblacional que inclogui tots els individus objectes d'estudi, fa que s'hagin d'utilitzar diferents fonts administratives com ara els registres d'AENA o de l'Autoritat Portuària de les Illes Balears i, a partir d'aquests, es determinen els processos d'elevació.

El disseny mostral es defineix per a cada via d'entrada a tots els possibles punts d'entrada al territori nacional. Això suposa que, a més de les vies aèries i marítimes, si un visitant entra al territori nacional per carretera o ferrocarril i declara que la seva destinació principal són les Illes Balears es comptarà com a turista de les Illes Balears.

Aquesta enquesta és d'àmbit nacional i té una mida mostral teòrica anual de més de 450.000 enquestes, el que només ens facilita la dada del còmput total de visitants internacionals arribats a les Illes Balears. Gràcies a la col·laboració de l'IBESTAT, ha estat possible ampliar la mostra per tal de obtenir resultats a nivell d'illes, de país de residència, i de visitants nacionals procedents d'altres CCAA.

## Enllaç de sèries

Fins al gener de 2015, l'operació estadística "Flux de turistes a les Illes Balears" (FRONTUR) ha estat competència de Turisme de Turquia-IBESTAT i, de llavors ençà, és competència de l'INE-IBESTAT. Amb aquest canvi d'organismes responsables també s'ha produït un canvi de la metodologia de l'enquesta. En conseqüència, per poder reconstruir sèries homogènies de dades és necessari fer un enllaç estadístic. Aquest enllaç consisteix en una taxa de variació interanual enllaçada cap a enrere, que està disponible a la web de l'IBESTAT i a la web de l'INE per a les dades del conjunt del territori nacional.

--

### **Més informació disponible al web de l'IBESTAT**

» [Estadístiques>Economia>Turisme>Flux de turistes \(FRONTUR\)](#)

### **Informació relacionada**

» [Estadístiques>Economia>Turisme>Despesa i perfil dels turistes \(EGATUR\)](#)

### **Contacte**

[peticions@ibestat.caib.es](mailto:peticions@ibestat.caib.es)