

L'IBESTAT en col·laboració amb l'INE realitza l'operació estadística "Flux de Turistes" (FRONTUR). L'aportació de l'IBESTAT en aquesta estadística, és que, a més de les dades generals sobre els turistes amb destinació principal a les Illes Balears, proporciona informació detallada per illes i diferencia els turistes entre els residents en una altra comunitat autònoma i els residents a l'estranger.

Principals resultats

- Al març de 2019 el nombre de turistes, nacionals i internacionals, amb destinació principal a les Illes Balears varen ser de 532.245 persones amb una variació anual del -6,83%.
- Els turistes nacionals residents a altres comunitats autònomes varen ser 166.407 persones i els turistes amb residència a l'estranger varen ser 365.838 persones.
- El principal país emissor del total de turistes va ser Alemanya amb un percentatge del 40,97%, seguit d'Espanya (altres CCAA) amb un 31,27% i Regne Unit (8,19%).
- A Mallorca varen arribar 444.141 turistes, a Eivissa-Formentera 61.861 i a Menorca 26.243.
- Un total de 1.098.439 turistes han arribat a les Illes Balears des de gener a març del 2019, xifra que representa un augment del 4,31% respecte de l'any passat.
- 406.325 residents a altres comunitats autònomes del país visitaren les illes desde gener fins març, un 8,05% més que el 2018. El nombre acumulat de turistes amb residència a l'estranger s'eleva a 692.115, el qual suposa un augment del 2,23% respecte de l'any passat.

Dades mensuals: març de 2019

- El 68,73% dels turistes que varen arribar a les Illes Balears tenien la residència a l'estranger i la resta eren residents a altres CCAA del territori espanyol.

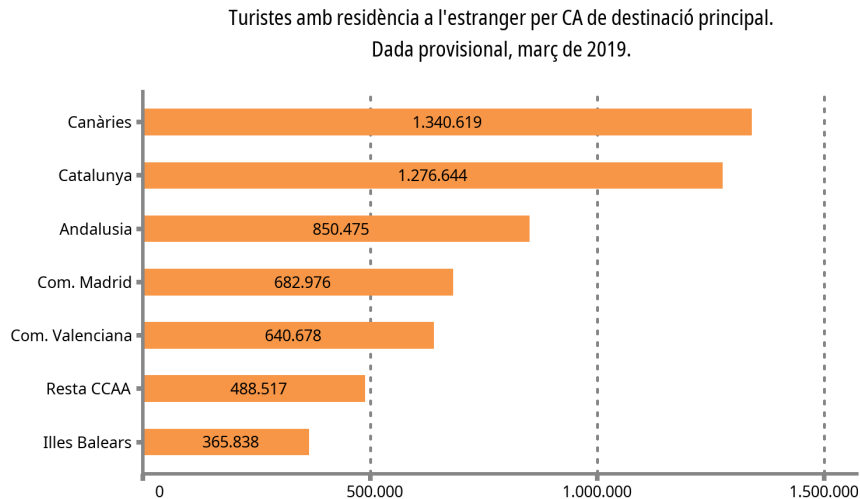
Turistes arribats a les Illes Balears Març 2019	Total		Espanya (altres CCAA)		Estranger	
	Persones	Var. anual (%)	Persones	Var. anual (%)	Persones	Var. anual (%)
Illes Balears	532.245	-6,83	166.407	-2,08	365.838	-8,84
Mallorca	444.141	-6,15	101.846	-1,87	342.295	-7,35
Menorca	26.243	-2,78	24.530	0,95	1.713	-36,41
Eivissa-Formentera	61.861	-12,86	40.030	-4,36	21.830	-25,08

1. Turistes amb destí principal les Illes Balears per illa i residència nacional o estrangera. Març 2019 (dades provisionals).

2. No inclou viatgers en trànsit ni visitants d'un sol dia sense pernотació (excursionistes).

3. Font: Frontur. Institut d'Estadística de les Illes Balears.

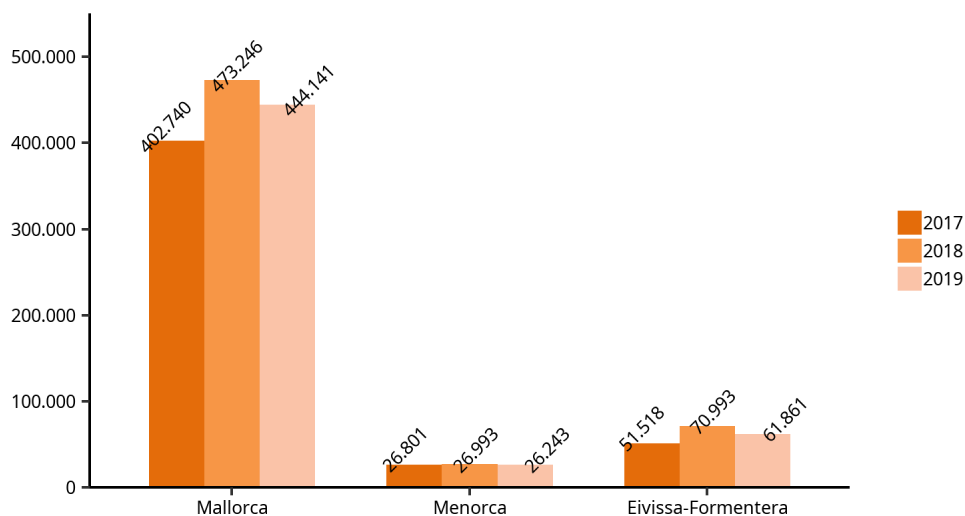
- El 6,48% dels turistes amb residència a l'estranger que varen arribar a Espanya varen triar com a destinació principal les Illes Balears.



Arribada de turistes per illa de destinació principal

- La variació del nombre de turistes pel que fa al mateix mes de l'any passat a Mallorca va ser del -6,15%, a Menorca del -2,78% i a Eivissa-Formentera del -12,86%.

Nombre de turistes amb destinació principal a les Illes Balears. Març, 2017, 2018 i 2019. FRONTUR.

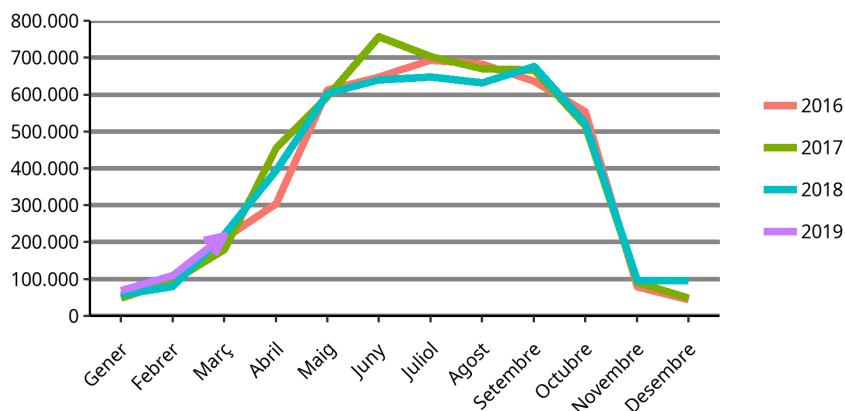


- El 93,47% dels turistes amb destinació principal a Menorca varen ser residents a una altra comunitat autònoma. A Mallorca, aquests turistes varen ser el 22,93% dels turistes arribats, i a Eivissa-Formentera varen significar el 64,71% dels turistes.

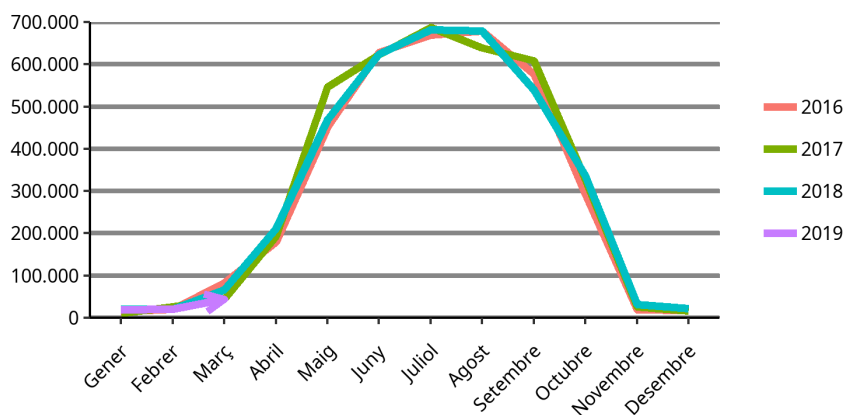
Arribada de turistes per país de residència

- Els principals països emissors van ser Alemanya amb 218.037 turistes i una variació anual del -1,69%, Espanya (altres CCAA) amb 166.407 turistes i una variació anual del -2,08%, i Regne Unit amb 43.572 turistes i una variació anual del -33,97%.

Evolució dels turistes amb destinació principal
a les Illes i residents a Alemanya



Evolució dels turistes amb destinació principal
a les Illes i residents a Regne Unit



Font: Frontur. Institut d'Estadística de les Illes Balears.

Turistes amb destinació principal les Illes Balears
per període i país de residència. FRONTUR, març 2019.

País	Turistes	Taxa de variació anual (%)
TOTAL	532.245	-6,83
ESPANYA (altres ccaa)	166.407	-2,08
ESTRANGER	365.838	-8,84
Alemanya	218.037	-1,69
Regne Unit	43.572	-33,97
Països nòrdics	26.497	-5,35
Resta d'Europa	24.555	-13,53
Resta del món	13.031	25,49
Països Baixos	10.934	19,66
França	10.001	-17,94
Suïssa	9.437	-36,01
Itàlia	5.515	35,86
Bèlgica	3.530	-36,63
Rússia	-	-

1. No inclou viatgers en trànsit ni visitants d'un sol dia sense pernoctació (excursionistes).

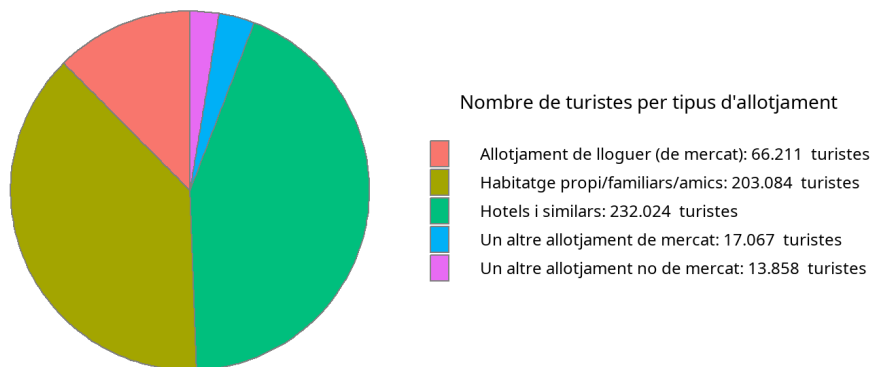
2. Dades provisionals. Les dades no mostrades són imprecises o de baixa qualitat.

3. Font: Frontur. Institut d'Estadística de les Illes Balears.

Arribada de turistes per tipus d'allotjament i per forma d'organització del viatge

- El 40,76% dels turistes arribats a les illes s'ha allotjat en allotjaments de no mercat (habitatges propis, familiars i/o amics, i altres allotjaments no de mercat), el 43,59% en un hotel o similar, el 12,44% en un allotjament de lloguer de mercat, i la resta en altres allotjaments de mercat (3,21%).

Turistes amb destinació principal a les Illes Balears per tipus d'allotjament.
FRONTUR, març de 2019.



Font: Frontur. Institut d'Estadística de les Illes Balears.

- El 76,42% dels turistes van organitzar el seu viatge sense recórrer a un paquet turístic.

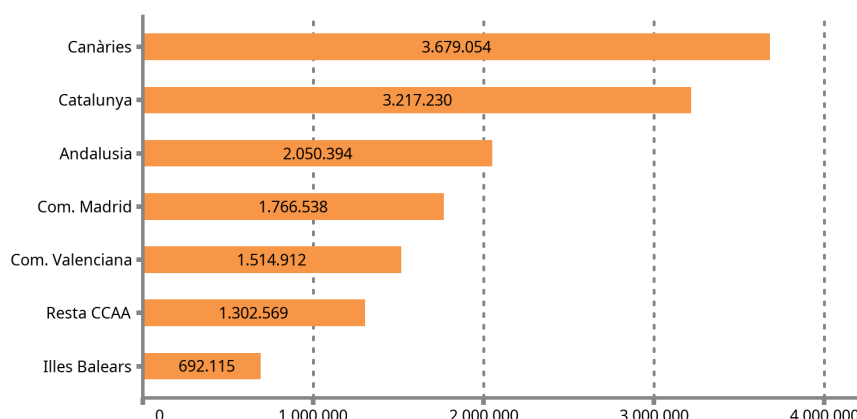
Dades acumulades des de gener fins març de 2019

- La suma acumulada dels turistes arribats a les illes és de 1.098.439 persones amb una taxa de variació anual del 4,31%.

• El nombre de turistes nacionals residents a altres comunitats autònomes que visitaren les illes fou 406.325 amb una variació respecte de l'any passat del 8,05%. En el cas de turistes amb residència a l'estranger, la xifra acumulada s'eleva a 692.115 turistes amb una variació anual del 2,23%.

- El 4,87% dels turistes amb residència a l'estranger que varen arribar a Espanya varen triar com a destinació principal les Illes Balears.

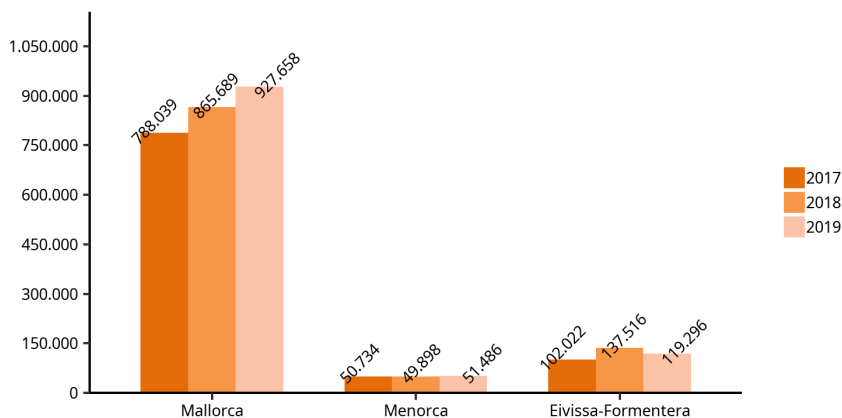
Turistes amb residència a l'estranger per CA de destinació principal.
Dada acumulada (provisional) fins març de 2019.



Arribada de turistes per illa de destinació principal

• 927.658 turistes varen triar Mallorca com a destinació principal, mentre que els que varen arribar a Eivissa-Formentera foren 119.296, i a Menorca 51.486. La variació pel que fa als mateixos mesos acumulats de l'any passat a Mallorca fou del 7,16%, a Menorca del 3,18% i a Eivissa-Formentera del -13,25%.

Nombre de turistes acumulat amb destinació principal a les Illes Balears per illa.
FRONTUR, de gener a març 2017, 2018 i 2019.



Arribada de turistes per país de residència

• Al voltant del 70% dels turistes amb residència a l'estranger residien en un dels dos principals països emissors de turistes. La variació anual d'Alemanya, pel que fa al mateix període de l'any passat, fou del 10,66% i la de Regne Unit, d'un -21,55%.

Arribada de turistes per tipus d'allotjament i per forma d'organització del viatge

• Respecte de l'any passat, l'allotjament de mercat va tenir una variació del -5,01%. La variació de l'habitatge en propietat ha estat del 0,15% i la variació de l'allotjament de lloguer de mercat ha estat del -3,78%.

Turistes per illa i tipus d'allotjament. FRONTUR, de gener a març de 2019.

	ILLES BALEARS		Mallorca		Menorca		Eivissa-Formentera	
	Dada acumulada	Taxa de variació anual (%)	Dada acumulada	Taxa de variació anual (%)	Dada acumulada	Taxa de variació anual (%)	Dada acumulada	Taxa de variació anual (%)
TOTAL	1.098.439	4,31	927.658	7,16	51.486	3,18	119.296	-13,25
1. Allotjament de mercat	542.407	-5,01	500.097	-1,21	13.307	-9,72	29.003	-42,03
Hotels i similars	401.053	-6,61	370.573	-3,04	9.738	-11,09	20.742	-42,84
Allotjament de lloguer	118.457	-3,78	107.249	0,45	3.456	-1,52	7.752	-39,60
Un altre allotjament de mercat	22.896	24,03	22.274	28,95	-	-	-	-
2. Allotjament de no mercat	556.033	15,34	427.561	18,95	38.179	8,59	90.293	3,21
Habitatge en propietat	181.615	0,15	142.546	-1,74	13.186	12,57	25.884	5,41
Un altre allotjament no de mercat	374.417	24,49	285.015	32,95	24.993	6,60	64.409	2,35

1. Turistes amb destinació principal les Illes Balears per illa i tipus d'allotjament. FRONTUR, de gener a març de 2019.

2. Font: Frontur. Institut d'Estadística de les Illes Balears.

3. Dades provisionals. Les dades no mostrades són imprecises o de baixa qualitat.

• El 83,49% del nombre acumulat de turistes van organitzar el seu viatge sense recórrer a un paquet turístic.

Nota Metodològica

L'IBESTAT en col·laboració amb l'INE realitza l'operació estadística "Flux de turistes a les Illes Balears" (FRONTUR). L'objecte principal d'aquesta enquesta és estimar cada mes el nombre de visitants (no residents a les Illes Balears) que arriben a la nostra comunitat autònoma.

A partir de les definicions i recomanacions internacionals d'estadístiques turístiques de l'OMT i d'EUROSTAT s'estableixen les principals variables d'anàlisi que són: la via d'entrada, l'illa de destinació principal, el país de residència, el tipus de visitant (turista o excursionista), tipus d'allotjament i motiu principal del viatge.

La població objecte d'estudi són les persones no residents a les Illes Balears que entren o surten del nostre país o les que passen com a trànsit, i que tenen com a destinació principal la nostra comunitat autònoma. La inexistència d'un marc poblacional que inclogui tots els individus objectes d'estudi, fa que s'hagin d'utilitzar diferents fonts administratives com ara els registres d'AENA o de l'Autoritat Portuària de les Illes Balears i, a partir d'aquests, es determinen els processos d'elevació.

El disseny mostral es defineix per a cada via d'entrada a tots els possibles punts d'entrada al territori nacional. Això suposa que, a més de les vies aèries i marítimes, si un visitant entra al territori nacional per carretera o ferrocarril i declara que la seva destinació principal són les Illes Balears es comptarà com a turista de les Illes Balears.

Aquesta enquesta és d'àmbit nacional i té una mida mostral teòrica anual de més de 450.000 enquestes, el que només ens facilita la dada del còmput total de visitants internacionals arribats a les Illes Balears. Gràcies a la col·laboració de l'IBESTAT, ha estat possible ampliar la mostra per tal de obtenir resultats a nivell d'illes, de país de residència, i de visitants nacionals procedents d'altres CCAA.

Enllaç de sèries

Fins al novembre de 2015, l'operació estadística "Flux de turistes a les Illes Balears" (FRONTUR) ha estat competència de Turespaña-IBESTAT i, de llavors ençà, és competència de l'INE-IBESTAT. Amb aquest canvi d'organismes responsables també s'ha produït un canvi de la metodologia de l'enquesta. En conseqüència, per poder reconstruir sèries homogènies de dades és necessari fer un enllaç estadístic. Aquest enllaç consisteix en una taxa de variació interanual enllaçada cap a enrere, que està disponible a la web de l'IBESTAT i a la web de l'INE per a les dades del conjunt del territori nacional.

Més informació disponible al web de l'IBESTAT

- Estadístiques > Economia > Turisme > Flux de turistes (FRONTUR)

Informació relacionada

- Estadístiques > Economia > Turisme > Despesa i perfil dels turistes (EGATUR)

Contacte

- peticions@ibestat.caib.es