

El IBESTAT en colaboración con el INE realiza la operación estadística "Flujo de Turistas" (FRONTUR). La aportación a esta estadística por parte del IBESTAT, es que además de los datos generales de los turistas con destino principal a las Illes Balears, proporciona información detallada por islas y diferencia los turistas entre los residentes en otra comunidad autónoma y los residentes en el extranjero.

Principales resultados

- En agosto de 2019 el número de turistas, nacionales e internacionales, con destino principal las Illes Balears fue de 2.723.935 personas con una variación anual del -1,24 %.
- Los turistas nacionales residentes en otras comunidades autónomas fueron 466.878 personas y los turistas con residencia en el extranjero ascendieron a 2.257.057 personas.
- El principal país emisor del total de turistas, fue Reino Unido con un porcentaje del 23,77 %, seguido de Alemania con un 21,64 % y España (otras ccaa), con un 17,14 %.
- A Mallorca llegaron 1.809.791 turistas, a Eivissa-Formentera 593.360 y a Menorca 320.783.
- Un total de 12.211.701 turistas llegaron a las Illes Balears desde enero hasta agosto del 2019, cifra que representa un aumento del 0,4 % respecto del año pasado.
- 2.070.334 residentes de otras comunidades autónomas del país visitaron las islas desde enero hasta agosto, un 3,57 % más que el 2018. El número acumulado de turistas con residencia en el extranjero se eleva a 10.141.366, el cual supone una disminución del -0,23 % respecto del año pasado.

Dato mensual: agosto de 2019

Llegada de turistas por isla de destino principal y país de residencia

- El 82,86 % de los turistas que llegaron a las Illes Balears tenían la residencia en el extranjero y el resto residían en otras CCAA del territorio español.

Turistas llegados a las Illes Balears Agosto 2019	Total		España (otras CCAA)		Extranjero	
	Personas	Var. anual (%)	Personas	Var. anual (%)	Personas	Var. anual (%)
ILLES BALEARS	2.723.935	-1,24	466.878	1,36	2.257.057	-1,76
Mallorca	1.809.791	-1,36	232.393	7,98	1.577.398	-2,6
Menorca	320.783	0,46	118.595	-4,33	202.189	3,51
Eivissa-Formentera	593.360	-1,77	115.890	-4,58	477.470	-1,07

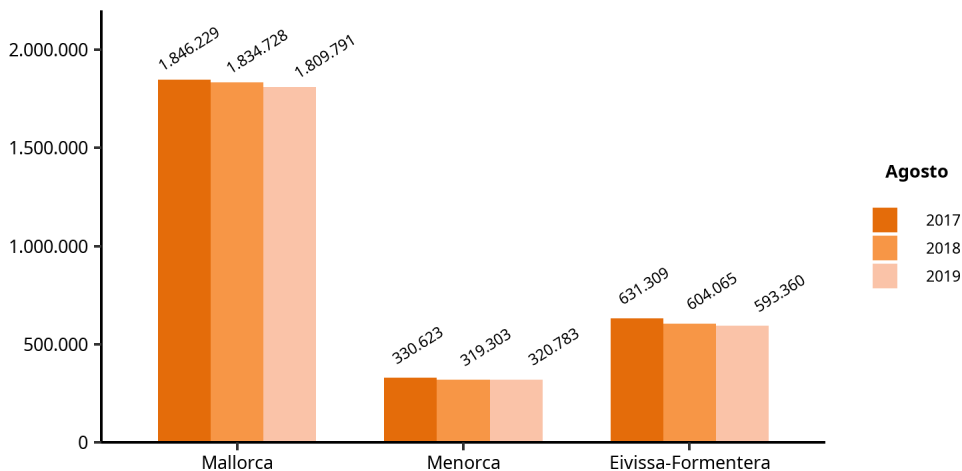
1. Turistas con destino principal las Illes Balears por isla y residencia nacional o extranjera. Agosto 2019 (datos provisionales).

2. No incluye viajeros en tránsito ni visitantes de un solo día sin pernoctación (excursionistas).

3. Fuente: Frontur. Institut d'Estadística de les Illes Balears.

- La variación del número de turistas con respecto al mismo mes del año pasado en Mallorca fue del -1,36 %, en Menorca del 0,46 % y en Eivissa-Formentera del -1,77 %.

**Número de turistas con destino principal a las Illes Balears.
Agosto, 2017, 2018 y 2019. FRONTUR.**

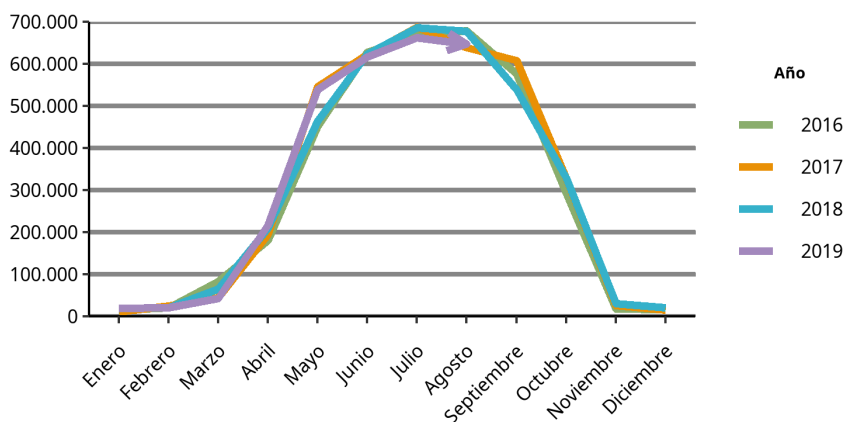


Fuente: Frontur. Institut d'Estadística de les Illes Balears.

- El 36,97 % de los turistas con destino principal en Menorca eran residentes en otra comunidad autónoma. En Mallorca, estos turistas fueron el 12,84 % del total de turistas recibidos, y en Eivissa-Formentera constituyeron el 19,53 % de los turistas.

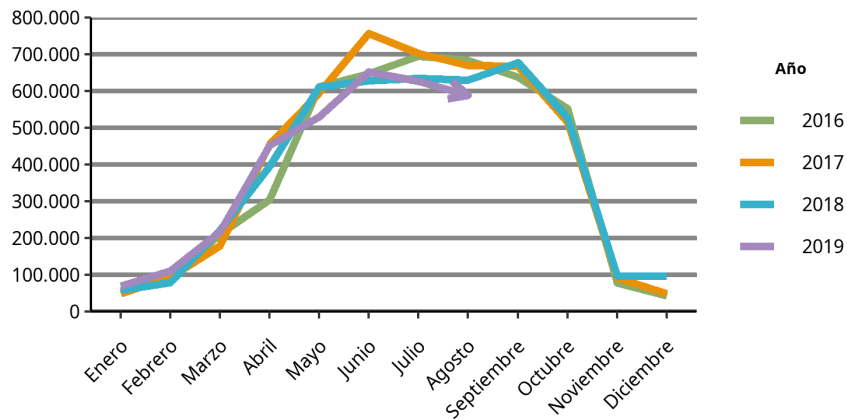
- Los principales países emisores fueron Reino Unido, con 647.471 turistas y una variación anual del -4,54 %; Alemania, con 589.499 turistas y una variación anual del -6,46 %, y España (otras ccaa), con 466.878 turistas y una variación anual del 1,36 %.

Evolución de los turistas con destino principal a las Illes y residentes en Reino Unido



Fuente: Frontur. Institut d'Estadística de les Illes Balears.

Evolución de los turistas con destino principal a las Illes y residentes en Alemania



Fuente: Frontur. Institut d'Estadística de les Illes Balears.

Turistas con destino principal las Illes Balears por periodo y país de residencia. FRONTUR, agosto 2019.

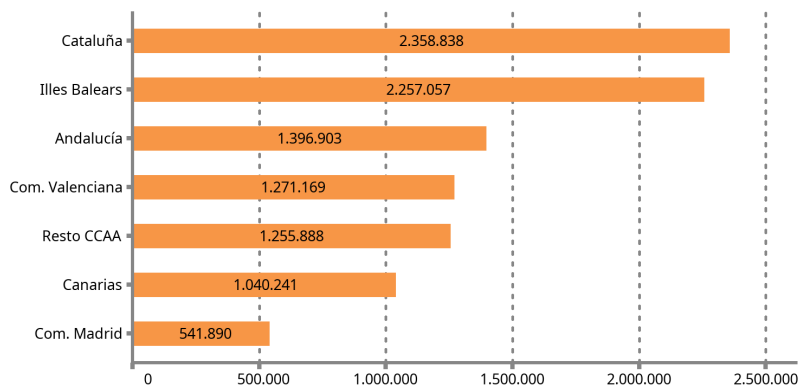
País	Turistas	Tasa de variación anual (%)
TOTAL	2.723.935	-1,24
ESPAÑA (otras ccaa)	466.878	1,36
EXTRANJERO	2.257.057	-1,76
Reino Unido	647.471	-4,54
Alemania	589.499	-6,46
Resto de Europa	217.496	-0,4
Italia	192.227	0,09
Francia	161.920	10,68
Países Bajos	108.931	-15,6
Países nórdicos	101.938	-17,99
Resto del mundo	89.691	35,72
Suiza	62.106	-0,18
Bélgica	41.270	5,68
Rusia	-	-

1. No incluye viajeros en tránsito ni visitantes de un solo día sin pernoctación (excursionistas).
2. Datos provisionales. Los datos no mostrados son imprecisos o de baja calidad.
3. Fuente: Frontur. Institut d'Estadística de les Illes Balears.

Llegada de los turistas residentes en el extranjero según comunidad autónoma

- El 22,3 % de los turistas residentes en el extranjero que llegaron a España eligieron las Illes Balears como destino principal.

Turistas con residencia en el extranjero por CA de destino principal. Dato provisional, agosto de 2019.

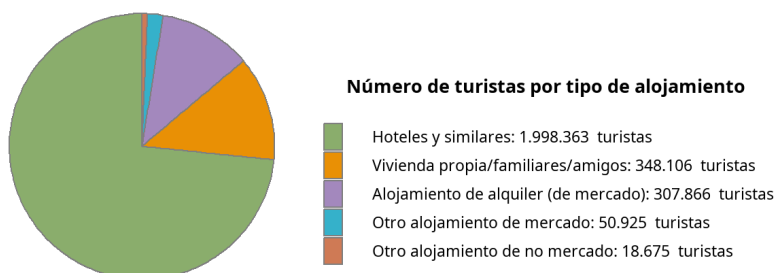


Fuente: Frontur. Institut d'Estadística de les Illes Balears.

Llegada de turistas por tipo de alojamiento y por forma de organización del viaje

- El 13,47 % de los turistas que llegaron a las islas se han hospedado en alojamientos de no mercado (viviendas propias, de familiares o amigos, y otros alojamientos de no mercado); el 73,36 %, en un hotel o similar; el 11,3 % en un alojamiento de alquiler de mercado, y el resto en otros alojamientos de mercado (1,87 %).

Turistas con destino principal a las Illes Balears por tipo de alojamiento. FRONTUR, agosto de 2019.



Fuente: Frontur. Institut d'Estadística de les Illes Balears.

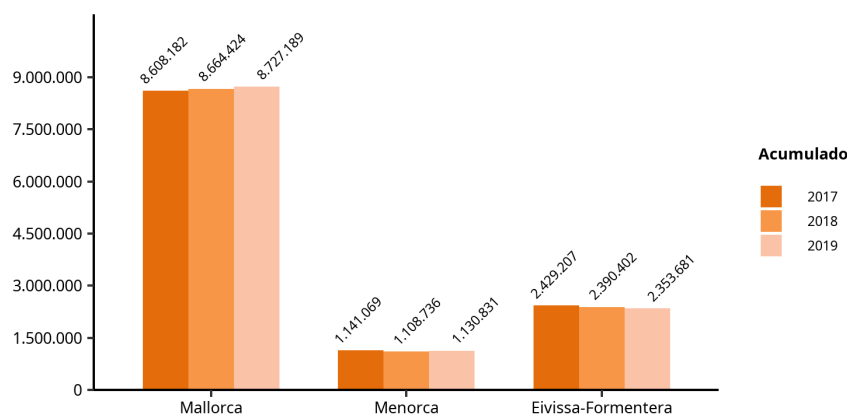
- El 57,51 % de los turistas organizaron su viaje sin recurrir a un paquete turístico.

Dato acumulado desde enero hasta agosto de 2019

Llegada de turistas por isla de destino principal y país de residencia

- La suma acumulada de los turistas llegados a las islas es de 12.211.701 personas con una tasa de variación anual del 0,4 %.
- 8.727.189 turistas escogieron Mallorca como destino principal, mientras que los que llegaron a Eivissa-Formentera fueron 2.353.681, y a Menorca 1.130.831. La variación respecto a los mismos meses acumulados del año pasado en Mallorca fue del 0,72 %, en Menorca del 1,99 % y en Eivissa-Formentera del -1,54 %.

Número de turistas acumulado con destino principal a las Illes Balears por isla. FRONTUR, de enero a agosto 2017, 2018 y 2019.



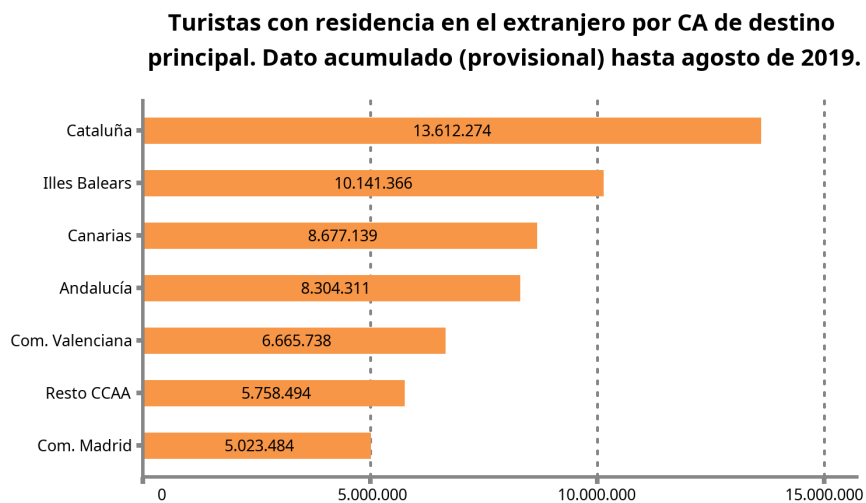
Fuente: Frontur. Institut d'Estadística de les Illes Balears.

- El número de turistas nacionales residentes en otras comunidades autónomas que visitaron las islas fue 2.070.334 con una variación respecto del año pasado del 3,57 %. En el caso de turistas con residencia en el extranjero, la cifra acumulada fue de 10.141.366 turistas con una variación anual del -0,23 %.

- Alrededor del 59 % de los turistas con residencia en el extranjero residían en uno de los dos principales países emisores de turistas. La variación anual de Reino Unido, respecto del mismo período del año anterior, fue del -0,08 % y la de Alemania, de un -0,32 %.

Llegada de los turistas residentes en el extranjero según la comunidad autónoma

- El 17,43 % de los turistas con residencia en el extranjero que llegaron a España eligieron como destino principal las Illes Balears.



Fuente: Frontur. Institut d'Estadística de les Illes Balears.

Llegada de turistas por tipo de alojamiento y por forma de organización del viaje

- Con respecto al año pasado, el alojamiento de mercado tuvo una variación del 1,64 %. La variación de la vivienda en propiedad fue del -7,39 % y la variación del alojamiento de alquiler de mercado fue del -5,88 %.

Turistas por isla y tipo de alojamiento. FRONTUR, desde enero hasta agosto de 2019.

	ILLES BALEARS		Mallorca		Menorca		Eivissa-Formentera	
	Dato acumulado	Tasa de variación anual (%)	Dato acumulado	Tasa de variación anual (%)	Dato acumulado	Tasa de variación anual (%)	Dato acumulado	Tasa de variación anual (%)
TOTAL	12.211.701	0,4	8.727.189	0,72	1.130.831	1,99	2.353.681	-1,54
1. Alojamiento de mercado	10.059.578	1,64	7.231.514	1,75	906.864	1,07	1.921.200	1,51
Hoteles y similares	8.320.247	4,26	6.120.431	4,47	680.030	8,31	1.519.786	1,72
Alojamiento de alquiler	1.504.582	-5,88	951.378	-5,23	212.267	-9,45	340.936	-5,4
Otro alojamiento de mercado	234.750	-26,09	159.705	-34,71	14.567	-58,34	60.478	58,92
2. Alojamiento de no mercado	2.152.122	-5,05	1.495.675	-3,96	223.967	5,92	432.480	-13,12
Vivienda en propiedad	708.932	-7,39	502.805	-5,91	93.809	14,88	112.318	-24,82
Otro alojamiento no de mercado	1.443.190	-3,87	992.870	-2,95	130.158	0,28	320.162	-8,11

1. Turistas con destino principal las Illes Balears por isla y tipo de alojamiento. FRONTUR, desde enero hasta agosto de 2019.

2. Fuente: Frontur. Institut d'Estadística de les Illes Balears.

3. Datos provisionales. Los datos faltantes son imprecisos o de baja calidad.

- El 60,59 % del número acumulado de turistas organizaron el viaje sin recurrir a un paquete turístico.

Nota metodológica

El IBESTAT en colaboración con el INE realiza la operación estadística “Flujo de turistas en las Illes Balears” (FRONTUR). El objeto principal de esta encuesta es estimar cada mes el número de visitantes (no residentes en las Illes Balears) que llegan a nuestra comunidad autónoma.

A partir de las definiciones y recomendaciones internacionales de estadísticas turísticas de la OMT y de EUROSTAT se establecen las principales variables de análisis que son: la vía de entrada, la isla de destino principal, el país de residencia, el tipo de visitante (turista o excursionista) y otras.

La población objeto de estudio son las personas no residentes en las Illes Balears que entran o salen de nuestro país o las que pasan como tránsito, y que tienen como destino principal nuestra comunidad autónoma. La inexistencia de un marco poblacional que incluya todos los individuos objeto de estudio, hace que se tengan que utilizar diferentes fuentes administrativas como los registros de AENA o de Autoritat Portuària de las Illes Balears y, a partir de éstas se determinan los procesos de elevación.

El diseño muestral se define por cada vía de entrada en todos los posibles puntos de entrada al territorio. Esto supone que, además de las vías aéreas y marítimas, si un visitante entra en el territorio nacional por carretera o ferrocarril y declara que su destino principal son las Illes Balears, se tiene que contar como turista de las Illes Balears.

La encuesta es de ámbito nacional y tiene un tamaño muestral teórico anual de más de 450.000 encuestas, pero sólo facilita el dato del cómputo total de visitantes internacionales llegados a les Illes Balears. Gracias a la colaboración del IBESTAT, ha sido posible ampliar la muestra con el fin de obtener resultados a escala de islas, de país de residencia y de visitantes nacionales procedentes de otras CCAA.

Enlace de series

Hasta noviembre de 2015, la operación estadística “Flujo de turistas en les Illes Balears” (FRONTUR) ha sido competencia de Turespaña-IBESTAT y, desde entonces, es competencia del INE-IBESTAT. Con este cambio de organismos responsables también se ha producido un cambio de la metodología de la encuesta. En consecuencia, para poder reconstruir series homogéneas de datos, es necesario hacer un enlace estadístico. Este enlace consiste en una tasa de variación interanual enlazada hacia atrás, que está disponible en la web del IBESTAT y en la web del INE para los datos del conjunto del territorio nacional.

Más información disponible en la web del IBESTAT

- Estadísticas > Economía > Turismo > Flujo de turistas (FRONTUR)

Información relacionada

- Estadísticas > Economía > Turismo > Gasto y perfil de los turistas (EGATUR)

Contacto

- peticions@ibestat.caib.es