

L'IBESTAT, en col·laboració amb l'INE, realitza l'operació estadística "Estudi de la despesa turística" (EGATUR). L'aportació de l'IBESTAT a aquesta estadística consisteix a proporcionar, a més de les dades generals sobre la despesa dels turistes amb destinació principal a les Illes Balears, informació per illes, i a diferenciar entre els turistes residents en una altra comunitat autònoma i els residents a l'estranger.

A partir de l'actualització corresponent al mes de maig 2018, s'amplia la informació classificant la despesa dels turistes per illes i per tipus d'allotjament, forma d'organització del viatge, estada mitjana i pernoctacions.

Informació sobre l'efecte de la COVID-19 en l'operació estadística

L'entrada en vigor del Reial Decret 463/2020, de 14 de març, pel que es declara l'estat d'alarma per a la gestió de la situació de crisi sanitària ocasionada per la COVID-19, ha provocat que la recollida de dades en ports i aeroports de les Illes Balears s'hagi realitzat tan sols fins al 13 de març. La mostra recollida s'ha extrapolat a la resta del mes emprant els universos de passatgers de ports i aeroports compresos entre l'1 i el 20 de març, assumint que els moviments turístics en els últims dies del mes de març són de poca entitat. *(Vegeu nota més extensa al final.)*

Principals resultats

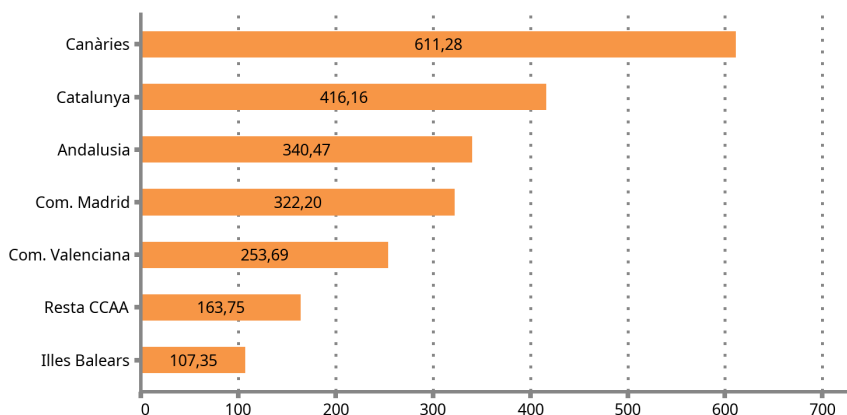
- La despesa total realitzada pels turistes (nacionals i internacionals) que varen tenir com a destinació principal les Illes Balears al març va ser de 132,81 milions d'euros, amb una variació anual del -68,9 %.
- A Eivissa-Formentera es va elevar a 9,5 milions d'euros, amb una variació anual del -63,91 %. A Mallorca va arribar a 118,38 milions d'euros, amb una variació del -69,6 %, i a Menorca va ser de 4,93 milions d'euros, amb una variació anual del -56,26 %.
- El 81 % de la despesa turística del març va tenir com a emissor un país estranger.
- La despesa mitjana per turista d'aquest mes es va situar en 727,69€: a Mallorca va ser de 772,45€, a Menorca, de 438,08€, i a Eivissa-Formentera, de 527,6€. En la comunitat autònoma va disminuir (-9,31 %) respecte al mateix mes de l'any anterior, i això va afectar tant als residents en una altra comunitat autònoma com als residents a l'estranger.
- La despesa diària per turista a les Illes al març va ser de 137,57€, amb una taxa de variació anual del -2,84 %: a Eivissa-Formentera va ser de 98,36€, amb una variació anual del 10,79 %; a Mallorca i a Menorca fou de 148,59€ i de 68,31€, amb variació anual -1,28 % i -19,79 %, respectivament.
- La despesa acumulada del gener al març s'eleva a 527,36 milions d'euros, amb una taxa de variació anual del -36,39 %. En aquest període, els turistes residents a altres comunitats autònomes gastaren 138,56 milions d'euros i els residents a l'estranger, 388,81 milions d'euros.

Dada mensual: març de 2020

Despesa dels turistes segons comunitat autònoma i illa de destinació principal

- La despesa dels turistes amb residència a l'estranger en totes les comunitats autònomes va ser de 2.214,89 milions d'euros, i la contribució de Balears és del 4,85 %.

Despesa total (milions d'€) dels turistes amb residència a l'estranger per CA. Dada provisional, març de 2020.



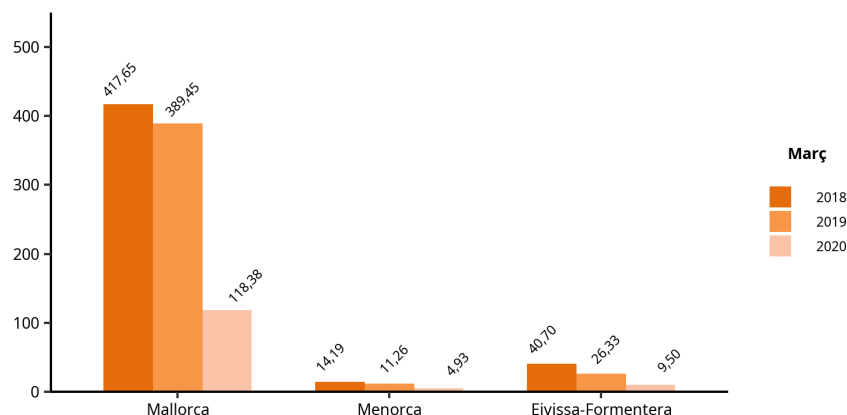
Font: EGATUR. Instituto Nacional de Estadística.

- El 89,1 % de la despesa mensual es va realitzar a Mallorca i el 7,2 % a les Pitiüses. L'aportació de Menorca va suposar el 3,7 % de la despesa total.

EGATUR Març 2020	Despesa total			Despesa per persona i dia	
	Despesa total (milions €)	Percentatge (%)	Variació anual (%)	Despesa per persona i dia (€)	Variació anual (%)
Illes Balears	132,81	100	-68,9	137,57	-2,84
Mallorca	118,38	89,13	-69,6	148,59	-1,28
Menorca	4,93	3,71	-56,26	68,31	-19,79
Eivissa-Formentera	9,5	7,15	-63,91	98,36	10,79

1. Dades provisionals.
2. Font: EGATUR. Institut d'Estadística de les Illes Balears.

Despesa total (milions €) dels turistes amb destinació principal a les Illes Balears. Març, 2018, 2019 i 2020. EGATUR.



1. Dades provisionals.
2. Font: EGATUR. Institut d'Estadística de les Illes Balears.

Despesa dels turistes segons país de residència

- Els països emissors que més varen aportar a la despesa total dels turistes varen ser Alemanya (47,8 %), Espanya (19,2 %) i el Regne Unit (8 %).

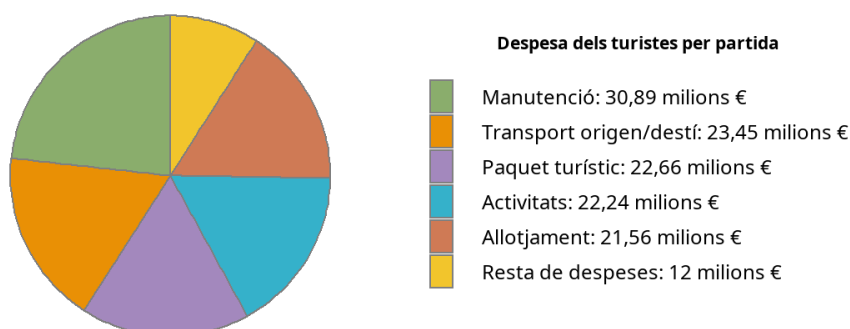
EGATUR Març 2020	Despesa total		Despesa per persona		Despesa per persona i dia	
	Despesa total (milions €)	Variació anual (%)	Despesa per persona (€)	Variació anual (%)	Despesa per persona i dia (€)	Variació anual (%)
TOTAL PAÍS DE RESIDÈNCIA	132,81	-68,9	727,69	-9,31	137,57	-2,84
ESPANYA (Altres CCAA)	25,46	-64,49	382,94	-11,12	87,95	5,99
ESTRANGER	107,35	-69,79	925,26	-4,75	158,82	-3,81
Alemanya	63,51	-68,32	928,03	-1,05	155,81	0,79
Regne Unit	10,63	-71,92	795,5	-9,95	161,37	2,27
Bèlgica, Luxemburg i Països Baixos	4,98	-68,76	816,92	-3,24	197,55	13,89
França	4,26	-38,54	729,65	1,31	109,23	-15,85
Itàlia	-	-	-	-	-	-
Suïssa	-	-	-	-	-	-
Països nòrdics	-	-	-	-	-	-
Resta del món	-	-	-	-	-	-

1. Dades provisionals. Les dades no mostrades són imprecises o de baixa qualitat.
 2. Font: EGATUR. Institut d'Estadística de les Illes Balears.

Despesa dels turistes per partida, per forma d'organització del viatge i estada mitjana

- El 82,9 % de la despesa total dels turistes es va dedicar al pagament d'una despesa no inclosa en el paquet turístic: el 23,3 % a manutenció; el 16,7 % a activitats; el 17,7 % a transport; el 16,2 % a allotjament, i el 9 % a altres despeses. La resta de la despesa total, el 17,1 %, es va destinar al pagament del paquet turístic.

Despesa total dels turistes (milions €) per partida. Illes Balears, març de 2020. Dades provisionals.



Font: EGATUR. IBESTAT a partir de dades de l'INE.

- L'estada mitjana dels turistes a les Illes va ser de 5,3 pernотacions. Els residents en una altra CA varen tenir una estada mitjana de 4,4 pernотacions i els residents a l'estranger de 5,8 pernотacions.

EGATUR Març 2020	Estada mitjana (pernотacions)		
	TOTAL	Espanya (altres CCAA)	Estranger
ILLES BALEARS	5,3	4,4	5,8
Mallorca	5,2	3,5	5,9
Menorca	6,4	6,3	7,9
Eivissa-Formentera	5,4	5,8	4,4

1. Dades provisionals.
 2. Font: EGATUR. Institut d'Estadística de les Illes Balears.

- La variació anual del nombre de pernотacions ha estat del -67,99 % .

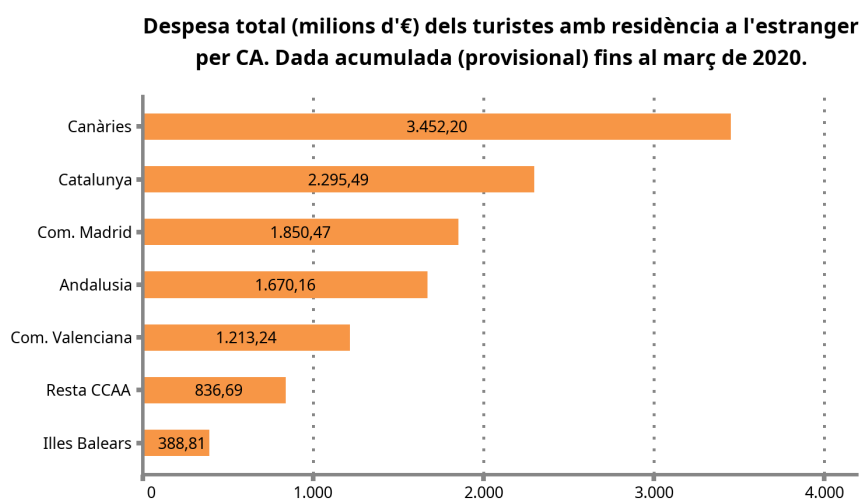
EGATUR Març de 2020	Pernотacions dels turistes per illa	
	Pernотacions	Variació anual (%)
ILLES BALEARS	965.372	-67,99
Mallorca	796.680	-69,21
Menorca	72.098	-45,47
Eivissa-Formentera	96.594	-67,43

1. Dades provisionals.
 2. Font: EGATUR. Institut d'Estadística de les Illes Balears.

Dada acumulada des del gener fins al març de 2020

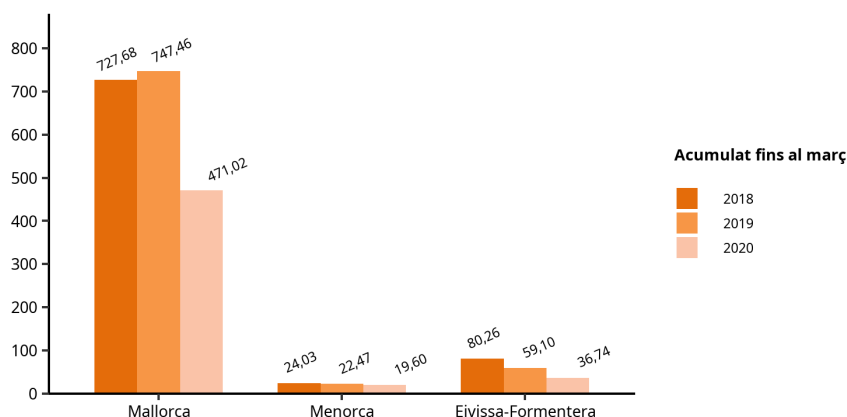
Despesa dels turistes segons comunitat autònoma i illa de destinació principal

- El 3,32 % de la despesa total realitzada a Espanya pels turistes amb residència a l'estranger des del gener fins al març va correspondre a turistes amb destinació principal a les Illes Balears.



Font: EGATUR. Instituto Nacional de Estadística.

- Els turistes amb destinació principal Mallorca varen gastar 471,02 milions d'euros des del gener al març, mentre que els que varen arribar a Menorca en gastaren 19,6, i els de destinació Eivissa-Formentera gastaren 36,74. La variació pel que fa als mateixos mesos acumulats de l'any passat a Mallorca fou del -36,98 %, a Menorca del -12,8 % i a Eivissa-Formentera del -37,83 %.

Despesa total acumulada (milions €) dels turistes amb destinació principal a les Illes Balears. Del gener al març, 2018, 2019 i 2020. EGATUR.


Font: EGATUR. Institut d'Estadística de les Illes Balears.

Despesa dels turistes segons país de residència

- Alemanya va aportar a la despesa total realitzada pels turistes a les Illes el 41,21 % i el Regne Unit, el 6,55 %. La taxa de variació respecte de l'any anterior fou del -40 % i el -49,6 % per a Alemanya i el Regne Unit, respectivament.

EGATUR Del gener al març de 2020	Despesa total		Despesa per persona		Despesa per persona i dia	
	Despesa total (milions €)	Variació anual (%)	Despesa per persona (€)	Variació anual (%)	Despesa per persona i dia (€)	Variació anual (%)
TOTAL PAÍS DE RESIDÈNCIA	527,36	-36,39	722,97	-4,21	115,46	-8,04
ESPANYA (Altres CCAA)	138,56	-18,49	427,69	2,23	76,28	-0,5
ESTRANGER	388,81	-41	958,9	0,7	141,33	-5,95
Alemanya	217,33	-40,01	923,06	0,44	137,76	-3,33
Resta del món	71,56	-36,72	1.331,08	-0,98	174,99	-12,77
Regne Unit	34,56	-49,59	850,68	3,64	133,25	-5,65
Bèlgica, Luxemburg i Països Baixos	19,64	-28,93	883,17	6,48	171,1	10,43
Països nòrdics	19,31	-57,61	1.105,32	-2,37	132	-18,58
França	12,33	-7,56	779,06	11,97	113,54	1,38
Suïssa	8,44	-64,21	774,41	-11,49	149,91	10,02
Itàlia	5,63	12,7	612	29,02	71,23	-38,9

1. Dades provisionals.

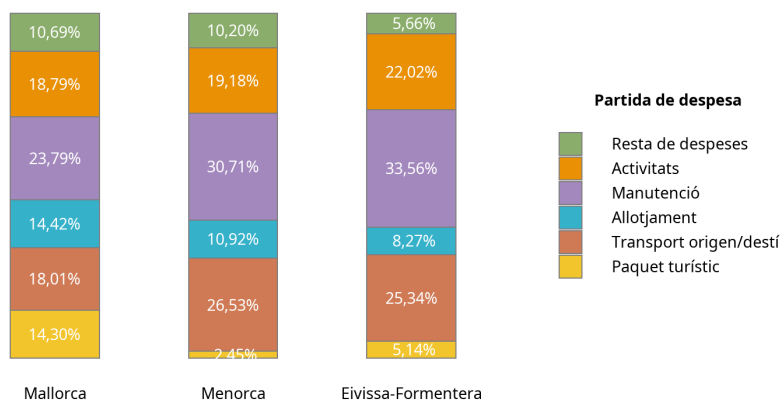
2. Font: EGATUR. Institut d'Estadística de les Illes Balears.

- Els turistes residents en una altra comunitat autònoma varen gastar una mitjana de 76,28€ per persona i dia. Els turistes residents a l'estranger varen gastar 141,33€ diaris per persona.

Despesa dels turistes per partida i per estada mitjana

- El 13,2 % de la despesa dels turistes es va dedicar a pagar els costos d'un paquet turístic, un 38,59 % es va dedicar a despeses relacionades amb l'allotjament o la manutenció i la resta (48,21 %) a despeses de transport, activitats i altres despeses.

Distribució (%) de la despesa total dels turistes amb destinació principal Illes Balears per illa i partida de despesa. Des del gener al març de 2020.



Font: EGATUR. Institut d'Estadística de les Illes Balears.

- L'estada mitjana dels turistes a les Illes Balears fou de 6,3 pernoctacions, amb una variació anual respecte del mateix període temporal de l'any anterior del 4,16 %.

EGATUR Del gener al març de 2020	Estada mitjana (pernoctacions)		
	TOTAL	Espanya (altres CCAA)	Estranger
ILLES BALEARS	6,3	5,6	6,8
Mallorca	6,4	5,6	6,8
Menorca	6,2	5,9	8,4
Eivissa-Formentera	5,4	5,3	5,7

1. Dades provisionals.
2. Font: EGATUR. Institut d'Estadística de les Illes Balears.

- El nombre acumulat de pernoctacions a les Illes d'aquest any puja a 4.567.358, el qual representa una disminució del 30,83 %.

EGATUR Del gener al març de 2020	Pernoctacions dels turistes per illa			
	Acumulat de l'any	Variació de l'acumulat (%)	Variació de l'acumulat: residents a altres CCAA (%)	Variació de l'acumulat: residents a l'estranger (%)
ILLES BALEARS	4.567.358	-30,83	-18,08	-37,28
Mallorca	3.896.267	-31,26	-14,14	-37,54
Menorca	276.709	2,33	1,9	4,87
Eivissa-Formentera	394.381	-40,67	-40,93	-40,06

1. Dades provisionals.
2. Font: EGATUR. Institut d'Estadística de les Illes Balears.

Nota sobre l'efecte de la COVID-19 en les operacions estadístiques FRONTUR i EGATUR

L'entrada en vigor del Reial Decret 463/2020, de 14 de març *pel qual es declara l'estat d'alarma per a la gestió de la situació de crisi sanitària ocasionada per la COVID-19* i les dues disposicions posteriors:

- Ordre INT/248/2020, de 16 de març, *per la qual s'estableixen criteris d'actuació per a les forces i cossos de seguretat davant el restabliment temporal de controls fronterers*

- Ordre INT/270/2020, de 21 de març, *per la qual s'estableixen criteris per a l'aplicació d'una restricció temporal de viatges no imprescindibles des de països tercers a la Unió Europea i països associats de Schengen per raons d'ordre públic i salut pública amb motiu de la crisi sanitària ocasionada per la COVID-19*

suprimeixen de facto el flux de visitants internacionals i de residents a d'altres CA amb destinació les Illes Balears per motius turístics, a partir de les seves dates d'entrada en vigor, per les distintes vies d'accés considerades a l'enquesta, ports o aeroports. D'aquesta manera, amb caràcter general, els únics fluxos d'entrada de visitants que es contemplen en aquesta estadística durant el mes de març tenen como a límit temporal els establerts per aquests actes jurídics. Concretament, només es comptabilitzen arribades de visitants a les Illes Balears per ports i aeroports fins al 20 de març.

D'altra banda, el moment en el que es du a terme la recollida d'informació dels visitants (viatge realitzat, estància, motiu, despesa realitzada...) és el moment en el que abandonen les Illes Balears per qualsevol de les vies abans mencionades, pel que les úniques entrevistes que s'han pogut realitzar durant el mes de març han estat abans de l'entrada en vigor de l'estat d'alarma. Així, es disposa d'informació completa dels viatges realitzats per tots els visitants que sortiren de les Illes Balears abans del 13 de març.

No obstant, tant les excepcions que fixen les disposicions mencionades como la forma en la que es du a terme la recollida de dades determinen que hi ha determinats aspectes de l'operació que han de tenir-se en compte en aquest període.

En primer lloc, els ciutadans de nacionalitat espanyola residents en altres països sí tenen permès l'accés al territori espanyol després d'entrar en vigor aquestes ordres, així com altres viatgers internacionals amb causa justificada que podrien considerar-se, en alguns casos visitants. Amb tot, el reduït volum d'aquests fluxos i la impossibilitat de la seva caracterització encertada desaconsellen la comptabilització dels mateixos.

En segon lloc, encara que el procés metodològic de l'enquesta ha permès l'obtenció de resultats, el fet de que únicament s'hagi pogut estendre el treball de camp fins al 13 de març, ha determinat que s'hagi hagut de fer front a certa manca de mostra en alguns estrats, que s'ha suplert amb els mecanismes habituals de complement de mostra que té dissenyada la pròpia metodologia d'aquesta operació estadística.

Tenint en compte tots aquests aspectes, s'han pogut construir, amb suficient garantia, els estimadors mensuals habituals i, per tant, **l'INE i l'IBESTAT consideren que les dades proporcionades per les estadístiques de FRONTUR i EGATUR tenen la suficient qualitat per a ser difoses i utilitzades pels usuaris habituals d'aquestes operacions.**

Nota metodològica

L'IBESTAT, en col.laboració amb l'INE, realitza l'operació estadística "Estudi de la despesa turística" (EGATUR). L'objecte principal d'aquesta enquesta és estimar mensualment la despesa efectuada pels turistes (no residents a les Illes Balears) que escullen la nostra comunitat autònoma com a destinació principal en els seus viatges.

A partir de les definicions i recomanacions internacionals d'estadístiques turístiques de l'OMT i d'EUROSTAT s'estableixen les principals variables d'anàlisi, que són: illa de destinació principal, país de residència, tipus d'allotjament, partides de despesa, etc.

La vinculació d'EGATUR i FRONTUR (flux de turistes a les Illes Balears) és molt estreta, ja que aquesta darrera determina l'univers d'estudi (nombre de turistes), i serveix d'aquesta manera com a marc d'elevació dels resultats d'EGATUR.

El disseny mostral es defineix per a cada via d'entrada a tots els punts possibles d'entrada al territori espanyol. Això suposa que, a més de les vies aèries i marítimes, si un visitant entra al territori nacional per carretera o ferrocarril i declara que la seva destinació principal són les Illes Balears, es compta com a turista de les Illes Balears.

Aquesta enquesta és d'àmbit nacional i té una mida mostral teòrica per a les Illes Balears d'unes 17.000 enquestes anuals. Gràcies a la participació de l'IBESTAT ha estat possible ampliar la mostra per tal d'obtenir informació de la despesa turística per illes (Mallorca, Menorca i Eivissa-Formentera), per país de residència i per turistes nacionals procedents d'altres comunitats autònomes.

Enllaç de sèries

Fins a l'octubre de 2015, l'operació estadística "Estudi de la despesa turística" (EGATUR), ha estat competència de Turespaña-IBESTAT i, de llavors ençà, és competència de l'INE-IBESTAT. Amb aquest canvi d'organismes responsables també s'ha produït un canvi de la metodologia de l'enquesta, explicat en l'apartat precedent. En conseqüència, per poder reconstruir sèries homogènies de dades, és necessari fer un enllaç estadístic. Aquest enllaç consisteix en una taxa de variació interanual enllaçada cap endarrere, que està disponible al web de l'IBESTAT.

Per obtenir l'acumulat del 2015, atès que els resultats de la majoria de mesos de 2015 es varen obtenir amb la metodologia antiga, s'estimen amb la metodologia antiga els agregats d'octubre, novembre i desembre. Per a això s'aplica als resultats dels mateixos mesos de 2014, la taxa de variació calculada amb la nova metodologia.

A partir del període de referència del gener de 2016, les dades mensuals i els acumulats mensuals de l'any es publicaran calculats segons el nou disseny de les operacions. Les taxes de variació enllaçades cap endarrere, la descripció de la tècnica d'enllaç, les estimacions segons les variables de tipus d'allotjament i motiu principal del viatge i la nova metodologia general d'EGATUR es publicaran properament al web de l'IBESTAT.

Més informació disponible al web de l'IBESTAT

- Estadístiques > Economia > Turisme > Despesa i perfil dels turistes (EGATUR)

Informació relacionada

- Estadístiques > Economia > Turisme > Flux de turistes (FRONTUR)

Contacte

- peticions@ibestat.caib.es