

Información sobre el efecto de la COVID-19 en la operación estadística

La entrada en vigor del Real Decreto 463/2020, de 14 de marzo, por el que se declara el estado de alarma para la gestión de la situación de crisis sanitaria ocasionada por la COVID-19, ha provocado que la recogida de datos en puertos y aeropuertos de las Illes Balears se haya realizado sólo hasta el 13 de marzo. La muestra recogida se ha extrapolado al resto del mes empleando los universos de pasajeros de puertos y aeropuertos comprendidos entre el 1 y el 20 de marzo, asumiendo que los movimientos turísticos en los últimos días del mes de marzo son de poca entidad. (Ver nota más extensa al final.)

Principales resultados

- En marzo de 2020 el número de turistas, nacionales e internacionales, con destino principal las Illes Balears fue de 182.502 personas con una variación anual del -65,71 %.
- Los turistas nacionales residentes en otras comunidades autónomas fueron 66.484 personas y los turistas con residencia en el extranjero ascendieron a 116.018 personas.
- El principal país emisor del total de turistas, fue Alemania con un porcentaje del 37,5 %, seguido de España (otras ccaa) con un 36,43 % y Reino Unido, con un 7,32 %.
- A Mallorca llegaron 153.250 turistas, a Eivissa-Formentera 18.009 y a Menorca 11.243.
- Un total de 729.443 turistas llegaron a las Illes Balears desde enero hasta marzo del 2020, cifra que representa una disminución del -33,59 % respecto del año pasado.
- 323.973 residentes de otras comunidades autónomas del país visitaron las Illes desde enero hasta marzo, un -20,27 % menos que el 2019. El número acumulado de turistas con residencia en el extranjero se eleva a 405.470, el cual supone una disminución del -41,41 % respecto del año pasado.

Dato mensual: marzo de 2020

Llegada de turistas por isla de destino principal y país de residencia

- El 63,57 % de los turistas que llegaron a las Illes Balears tenían la residencia en el extranjero y el resto residían en otras CCAA del territorio español.

| Turistas llegados a las Illes Balears Marzo 2020 | Total | | España (otras CCAA) | | Extranjero | |
|---|----------|----------------|---------------------|----------------|------------|----------------|
| | Personas | Var. anual (%) | Personas | Var. anual (%) | Personas | Var. anual (%) |
| ILLES BALEARS | 182.502 | -65,71 | 66.484 | -60,05 | 116.018 | -68,28 |
| Mallorca | 153.250 | -65,89 | 43.584 | -57,21 | 109.666 | -68,43 |
| Menorca | 11.243 | -57,26 | 10.440 | -57,44 | 803 | -54,78 |
| Eivissa-Formentera | 18.009 | -68,23 | 12.461 | -68,87 | 5.548 | -66,67 |

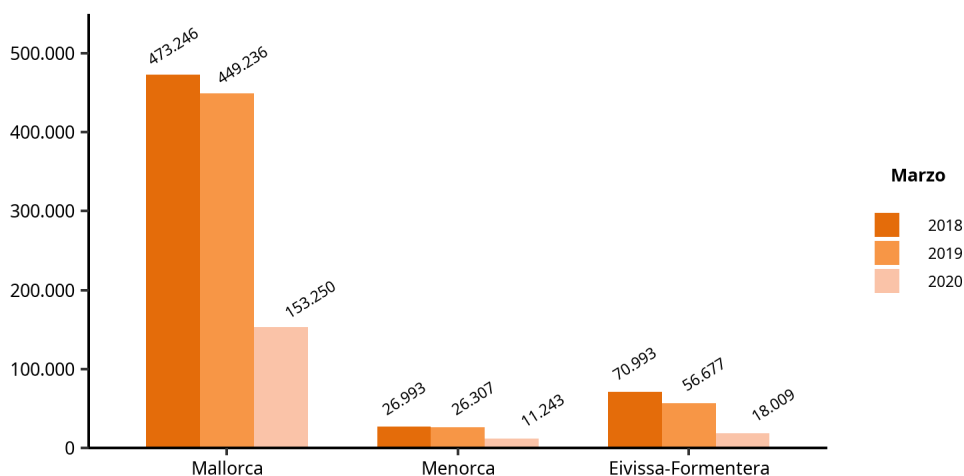
1. Turistas con destino principal las Illes Balears por isla y residencia nacional o extranjera. Marzo 2020 (datos provisionales).

2. No incluye viajeros en tránsito ni visitantes de un solo día sin pernoctación (excursionistas).

3. Fuente: Frontur. Institut d'Estadística de les Illes Balears.

- La variación del número de turistas con respecto al mismo mes del año pasado en Mallorca fue del -65,89 %, en Menorca del -57,26 % y en Eivissa-Formentera del -68,23 %.

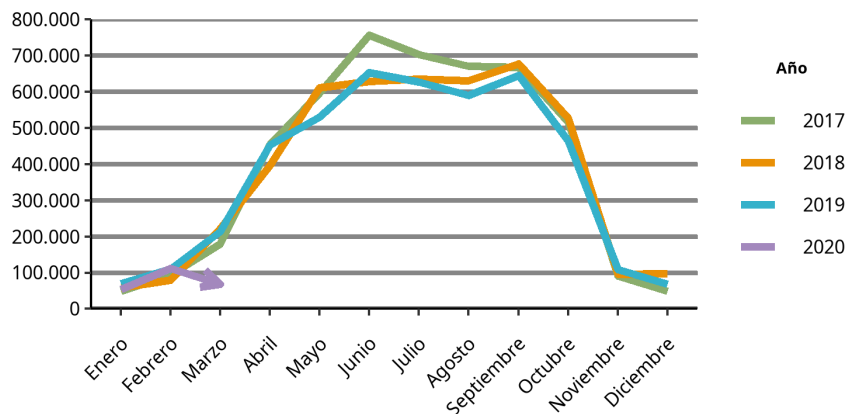
**Número de turistas con destino principal a las Illes Balears.
Marzo, 2018, 2019 y 2020. FRONTUR.**



Fuente: Frontur. Institut d'Estadística de les Illes Balears.

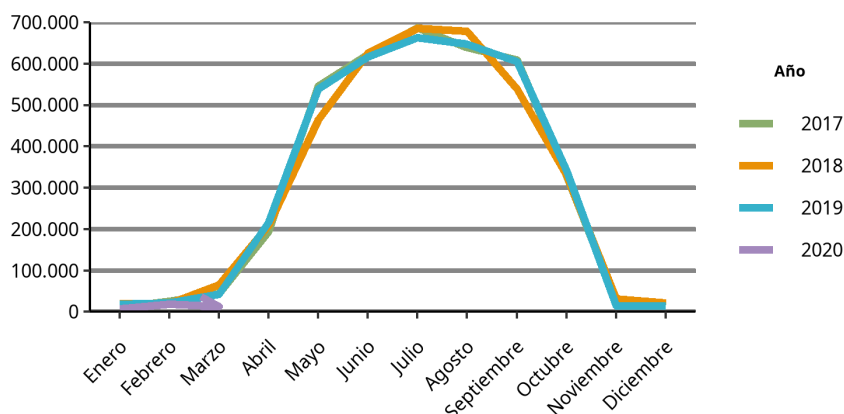
- El 92,86 % de los turistas con destino principal en Menorca eran residentes en otra comunidad autónoma. En Mallorca, estos turistas fueron el 28,44 % del total de turistas recibidos, y en Eivissa-Formentera constituyeron el 69,19 % de los turistas.
- Los principales países emisores fueron Alemania, con 68.438 turistas y una variación anual del -67,98 %; España (otras ccaa), con 66.484 turistas y una variación anual del -60,05 %, y Reino Unido, con 13.357 turistas y una variación anual del -68,82 %.

Evolución de los turistas con destino principal a las Illes y residentes en Alemania



Fuente: Frontur. Institut d'Estadística de les Illes Balears.

Evolución de los turistas con destino principal a las Illes y residentes en Reino Unido



Fuente: Frontur. Institut d'Estadística de les Illes Balears.

Turistas con destino principal las Illes Balears por periodo y país de residencia. FRONTUR, marzo 2020.

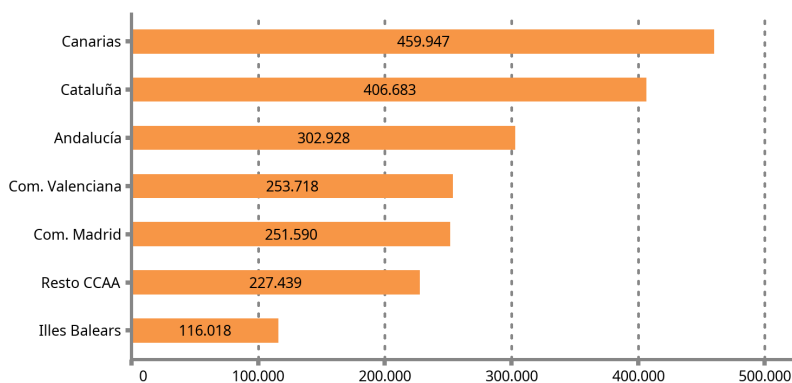
| País | Turistas | Tasa de variación anual (%) |
|---------------------|----------|-----------------------------|
| TOTAL | 182.502 | -65,71 |
| ESPAÑA (otras ccaa) | 66.484 | -60,05 |
| EXTRANJERO | 116.018 | -68,28 |
| Alemania | 68.438 | -67,98 |
| Reino Unido | 13.357 | -68,82 |
| Resto de Europa | 11.296 | -57,86 |
| Francia | 5.836 | -39,33 |
| Países nórdicos | 5.415 | -80,14 |
| Países Bajos | 3.060 | -73,69 |
| Resto del mundo | 2.855 | -79,41 |
| Suiza | 2.836 | -71,94 |
| Bélgica | 1.789 | -52,75 |
| Italia | 884 | -83,56 |
| Rusia | - | - |

1. No incluye viajeros en tránsito ni visitantes de un solo día sin pernoctación (excursionistas).
 2. Datos provisionales. Los datos no mostrados son imprecisos o de baja calidad.
 3. Fuente: Frontur. Institut d'Estadística de les Illes Balears.

Llegada de los turistas residentes en el extranjero según comunidad autónoma

- El 5,75 % de los turistas residentes en el extranjero que llegaron a España eligieron las Illes Balears como destino principal.

Turistas con residencia en el extranjero por CA de destino principal. Dato provisional, marzo de 2020.

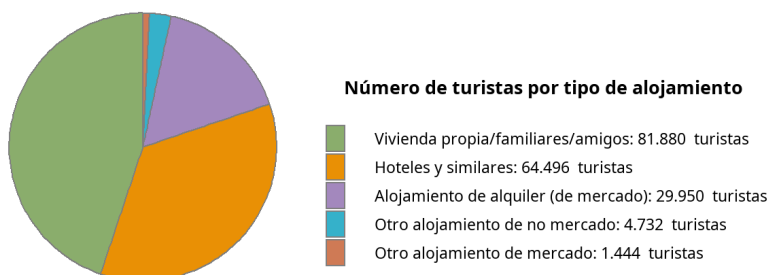


Fuente: Frontur. Institut d'Estadística de les Illes Balears.

Llegada de turistas por tipo de alojamiento y por forma de organización del viaje

- El 47,46 % de los turistas que llegaron a las Illes se han hospedado en alojamientos de no mercado (viviendas propias, de familiares o amigos, y otros alojamientos de no mercado); el 35,34 %, en un hotel o similar; el 16,41 % en un alojamiento de alquiler de mercado, y el resto en otros alojamientos de mercado (0,79 %).

Turistas con destino principal a las Illes Balears por tipo de alojamiento. FRONTUR, marzo de 2020.



Fuente: Frontur. Institut d'Estadística de les Illes Balears.

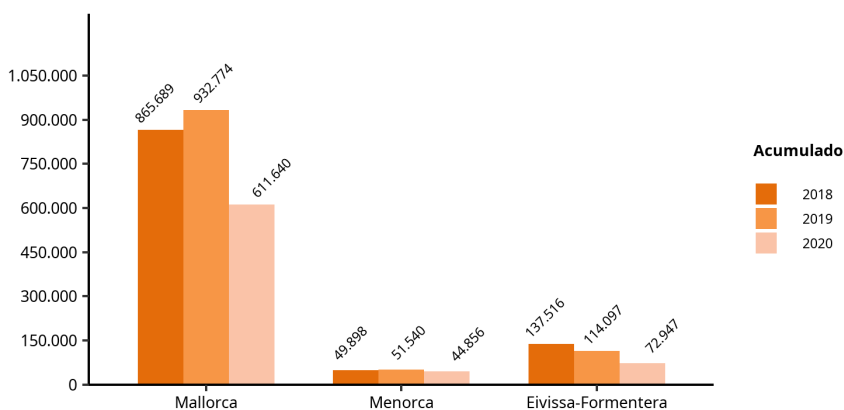
- El 81,72 % de los turistas organizaron su viaje sin recurrir a un paquete turístico.

Dato acumulado desde enero hasta marzo de 2020

Llegada de turistas por isla de destino principal y país de residencia

- La suma acumulada de los turistas llegados a las Illes es de 729.443 personas con una tasa de variación anual del -33,59 %.
- 611.640 turistas escogieron Mallorca como destino principal, mientras que los que llegaron a Eivissa-Formentera fueron 72.947, y a Menorca 44.856. La variación respecto a los mismos meses acumulados del año pasado en Mallorca fue del -34,43 %, en Menorca del -12,97 % y en Eivissa-Formentera del -36,07 %.

Número de turistas acumulado con destino principal a las Illes Balears por isla. FRONTUR, de enero a marzo 2018, 2019 y 2020.



Fuente: Frontur. Institut d'Estadística de les Illes Balears.

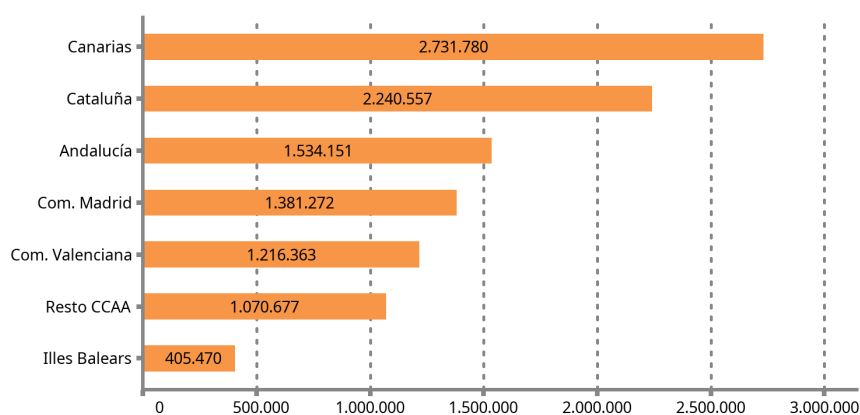
- El número de turistas nacionales residentes en otras comunidades autónomas que visitaron las Illes fue 323.973 con una variación respecto del año pasado del -20,27 %. En el caso de turistas con residencia en el extranjero, la cifra acumulada fue de 405.470 turistas con una variación anual del -41,41 %.

- Alrededor del 68 % de los turistas con residencia en el extranjero residían en uno de los dos principales países emisores de turistas. La variación anual de Alemania, respecto del mismo período del año anterior, fue del -40,28 % y la de Reino Unido, de un -51,36 %.

Llegada de los turistas residentes en el extranjero según la comunidad autónoma

- El 3,83 % de los turistas con residencia en el extranjero que llegaron a España eligieron como destino principal las Illes Balears.

**Turistas residentes en el extranjero por CA de destino principal.
Dato acumulado (provisional) hasta marzo de 2020.**



Fuente: Frontur. Institut d'Estadística de les Illes Balears.

Llegada de turistas por tipo de alojamiento y por forma de organización del viaje

- Con respecto al año pasado, el alojamiento de mercado tuvo una variación del -37,88 %. La variación de la vivienda en propiedad fue del -37,68 % y la variación del alojamiento de alquiler de mercado fue del -32,84 %.

Turistas por isla y tipo de alojamiento. FRONTUR, desde enero hasta marzo de 2020.

| | ILLES BALEARS | | Mallorca | | Menorca | | Eivissa-Formentera | |
|--------------------------------|----------------|-----------------------------|----------------|-----------------------------|----------------|-----------------------------|--------------------|-----------------------------|
| | Dato acumulado | Tasa de variación anual (%) | Dato acumulado | Tasa de variación anual (%) | Dato acumulado | Tasa de variación anual (%) | Dato acumulado | Tasa de variación anual (%) |
| TOTAL | 729.443 | -33,59 | 611.640 | -34,43 | 44.856 | -12,97 | 72.947 | -36,07 |
| 1. Alojamiento de mercado | 335.337 | -37,88 | 297.696 | -40,46 | 8.604 | -20,62 | 29.037 | 0,25 |
| Hoteles y similares | 247.984 | -37,75 | 224.565 | -39,46 | 6.411 | -9,05 | 17.008 | -16,45 |
| Alojamiento de alquiler | 80.233 | -32,84 | 66.537 | -38,21 | 2.093 | -43,28 | 11.604 | 43,47 |
| Otro alojamiento de mercado | 7.119 | -67,59 | 6.595 | -69,11 | - | - | - | - |
| 2. Alojamiento de no mercado | 394.106 | -29,45 | 313.945 | -27,46 | 36.251 | -10,93 | 43.910 | -48,42 |
| Vivienda en propiedad | 113.750 | -37,68 | 90.232 | -38,33 | 13.273 | -5,98 | 10.245 | -53,61 |
| Otro alojamiento no de mercado | 280.356 | -25,46 | 223.713 | -21,91 | 22.978 | -13,56 | 33.665 | -46,6 |

1. Turistas con destino principal las Illes Balears por isla y tipo de alojamiento. FRONTUR, desde enero hasta marzo de 2020.

2. Fuente: Frontur. Institut d'Estadística de les Illes Balears.

3. Datos provisionales. Los datos faltantes son imprecisos o de baja calidad.

- El 84,86 % del número acumulado de turistas organizaron el viaje sin recurrir a un paquete turístico.

Nota sobre el efecto de la COVID-19 en las operaciones estadísticas FRONTUR y EGATUR

La entrada en vigor del Real Decreto 463/2020, de 14 de marzo *por el que se declara el estado de alarma para la gestión de la situación de crisis sanitaria ocasionada por el COVID-19* y las dos disposiciones posteriores:

- Orden INT/248/2020, de 16 de marzo, *por la que se establecen criterios de actuación para las Fuerzas y Cuerpos de Seguridad ante el restablecimiento temporal de controles fronterizos*

- Orden INT/270/2020, de 21 de marzo, *por la que se establecen criterios para la aplicación de una restricción temporal de viajes no imprescindibles desde terceros países a la Unión Europea y países asociados Schengen por razones de orden público y salud pública con motivo de la crisis sanitaria ocasionada por el COVID-19*

suprimen de facto el flujo de visitantes internacionales y de residentes en otras CCAA con destino las Illes Balears por motivos turísticos, a partir de sus fechas de entrada en vigor, por las distintas vías de acceso consideradas en la encuesta, puertos o aeropuertos. De este modo, con carácter general, los únicos flujos de entrada de visitantes que se contemplan en esta estadística durante el mes de marzo tienen como límite temporal los establecidos por estos actos jurídicos. Concretamente, solo se contabilizan llegadas de visitantes a las Illes Balears por puertos y aeropuertos hasta el 20 de marzo.

Por otro lado, el momento en el que se lleva a cabo la recogida de información de los visitantes (viaje realizado, estancia, motivo, gasto realizado...) es el momento en el que abandonan las Illes Balears por cualquiera de las vías antes mencionadas, por lo que las únicas entrevistas que se han podido realizar durante el mes de marzo han sido antes de la entrada en vigor del estado de alarma. Así, se dispone de información completa de los viajes realizados por todos los visitantes que salieron de las Illes Balears antes del 13 de marzo.

No obstante, tanto las excepciones que fijan las disposiciones mencionadas como la forma en la que se lleva a cabo la recogida de datos determinan que hay determinados aspectos de la operación que deben tenerse en cuenta en este período.

En primer lugar, los ciudadanos de nacionalidad española residentes en otros países sí tienen permitido el acceso al territorio español después de entrar en vigor estas órdenes, así como otros viajeros internacionales con causa justificada que podrían considerarse, en algunos casos visitantes. Sin embargo el reducido volumen de esos flujos y la imposibilidad de su caracterización acertada desaconsejan la contabilización de los mismos.

En segundo lugar, aunque el proceso metodológico de la encuesta ha permitido la obtención de resultados, el hecho de que únicamente se haya podido extender el trabajo de campo hasta el 13 de marzo, ha determinado que se haya tenido que hacer frente a cierta falta de muestra en algunos estratos, que se ha suplido con los mecanismos habituales de complemento de muestra que tiene diseñada la propia metodología de esta operación estadística.

Teniendo en cuenta todos estos aspectos, se han podido construir, con suficiente garantía, los estimadores mensuales habituales y, por lo tanto, **el INE y el IBESTAT consideran que los datos proporcionados por las estadísticas de FRONTUR y EGATUR tienen la suficiente calidad para ser difundidos y utilizados por los usuarios habituales de estas operaciones.**

Nota metodológica

El IBESTAT en colaboración con el INE realiza la operación estadística “Flujo de turistas en las Illes Balears” (FRONTUR). El objeto principal de esta encuesta es estimar cada mes el número de visitantes (no residentes en las Illes Balears) que llegan a nuestra comunidad autónoma.

A partir de las definiciones y recomendaciones internacionales de estadísticas turísticas de la OMT y de EUROSTAT se establecen las principales variables de análisis que son: la vía de entrada, la isla de destino principal, el país de residencia, el tipo de visitante (turista o excursionista) y otras.

La población objeto de estudio son las personas no residentes en las Illes Balears que entran o salen de nuestro país o las que pasan como tránsito, y que tienen como destino principal nuestra comunidad autónoma. La inexistencia de un marco poblacional que incluya todos los individuos objeto de estudio, hace que se tengan que utilizar diferentes fuentes administrativas como los registros de AENA o de Autoritat Portuària de las Illes Balears y, a partir de éstas se determinan los procesos de elevación.

El diseño muestral se define por cada vía de entrada en todos los posibles puntos de entrada al territorio. Esto supone que, además de las vías aéreas y marítimas, si un visitante entra en el territorio nacional por carretera o ferrocarril y declara que su destino principal son las Illes Balears, se tiene que contar como turista de las Illes Balears.

La encuesta es de ámbito nacional y tiene un tamaño muestral teórico anual de más de 450.000 encuestas, pero sólo facilita el dato del cómputo total de visitantes internacionales llegados a las Illes Balears. Gracias a la colaboración del IBESTAT, ha sido posible ampliar la muestra con el fin de obtener resultados a escala de islas, de país de residencia y de visitantes nacionales procedentes de otras CCAA.

Enlace de series

Hasta noviembre de 2015, la operación estadística “Flujo de turistas en las Illes Balears” (FRONTUR) ha sido competencia de Turespaña-IBESTAT y, desde entonces, es competencia del INE-IBESTAT. Con este cambio de organismos responsables también se ha producido un cambio de la metodología de la encuesta. En consecuencia, para poder reconstruir series homogéneas de datos, es necesario hacer un enlace estadístico. Este enlace consiste en una tasa de variación interanual enlazada hacia atrás, que está disponible en la web del IBESTAT y en la web del INE para los datos del conjunto del territorio nacional.

Más información disponible en la web del IBESTAT

- Estadísticas > Economía > Turismo > Flujo de turistas (FRONTUR)

Información relacionada

- Estadísticas > Economía > Turismo > Gasto y perfil de los turistas (EGATUR)

Contacto

- peticions@ibestat.caib.es