

L'IBESTAT, en col·laboració amb l'INE, realitza l'operació estadística "Estudi de la despesa turística" (EGATUR). L'aportació de l'IBESTAT a aquesta estadística consisteix a proporcionar, a més de les dades generals sobre la despesa dels turistes amb destinació principal a les Illes Balears, informació per illes, i a diferenciar entre els turistes residents en una altra comunitat autònoma i els residents a l'estranger.

A partir de l'actualització corresponent al mes de maig 2018, s'amplia la informació classificant la despesa dels turistes per illes i per tipus d'allotjament, forma d'organització del viatge, estada mitjana i pernoctacions.

### Informació sobre l'efecte de la COVID-19 en l'operació estadística

Durant el mes de gener s'ha continuat el procés d'enquestació, no obstant les noves condicions d'accés als llocs on es produeix i als propis entrevistats, derivat de la crisi sanitària, encara no ha permès el desenvolupament complet del mateix, pel que les possibles dificultats derivades d'aquest fet s'estan solucionant amb els mecanismes habituals de complement de mostra que té dissenyada la pròpia metodologia d'aquesta operació estadística.

(Per a més informació vegeu nota més extensa al final i [nota de premsa de l'INE.](#))

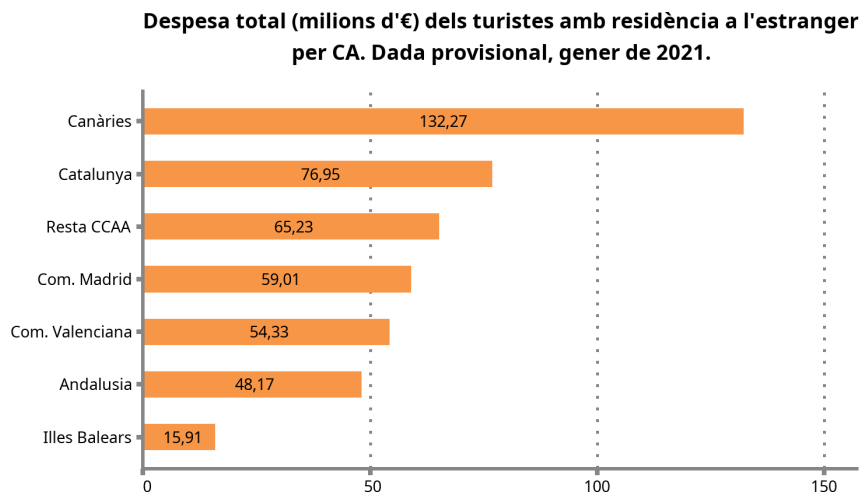
## Principals resultats

- La despesa total realitzada pels turistes (nacionals i internacionals) que varen tenir com a destinació principal les Illes Balears al gener va ser de 35,01 milions d'euros, amb una variació anual del -79,07 %. En aquest període, la dels turistes residents a d'altres comunitats autònomes va ser de 19,1 milions d'euros i la dels residents a l'estranger, 15,91 milions d'euros.
- A Eivissa-Formentera es va elevar a 4,3 milions d'euros, amb una variació anual del -63,53 %. A Mallorca va arribar a 28,71, milions d'euros, amb una variació del -80,78 %, i a Menorca va ser d'1,99 milions d'euros, amb una variació anual del -67,4 %.
- El 45 % de la despesa turística del gener va tenir com a emissor un país estranger.
- La despesa mitjana per turista d'aquest mes es va situar en 652,73€: a Mallorca va ser de 649,7€, a Menorca, de 567,34€, i a Eivissa-Formentera, de 725,98€. En la comunitat autònoma va disminuir (el -6,07%) respecte al mateix mes de l'any anterior, augmentant tant en el cas dels turistes residents en una altra comunitat autònoma com els que resideixen a l'estranger.
- La despesa diària per turista a les Illes al gener va ser de 57,64€, amb una taxa de variació anual del -37,36 %: a Eivissa-Formentera va ser de 62,28€, amb una variació anual del -22,23 %; a Mallorca i a Menorca fou de 56,85€ i de 59,92€, amb variació anual -39,97 % i -8,54 %, respectivament.

## Dada mensual: gener de 2021

### Despesa dels turistes segons comunitat autònoma i illa de destinació principal

- La despesa dels turistes amb residència a l'estranger en totes les comunitats autònomes va ser de 451,86 milions d'euros, i la contribució de Balears és del 3,52 %.



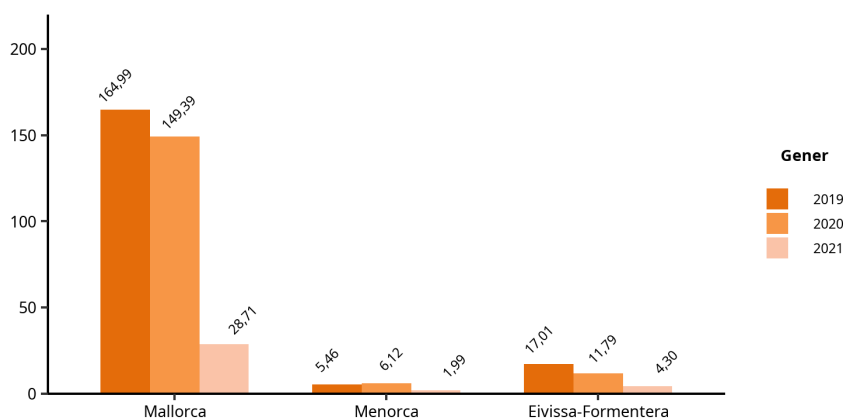
Font: EGATUR. Instituto Nacional de Estadística.

- El 82 % de la despesa mensual es va realitzar a Mallorca i el 12,3 % a les Pitiüses. L'aportació de Menorca va suposar el 5,7 % de la despesa total.

| EGATUR<br>Gener 2021 | Despesa total                |                 |                    | Despesa per persona i dia        |                    |
|----------------------|------------------------------|-----------------|--------------------|----------------------------------|--------------------|
|                      | Despesa total<br>(milions €) | Percentatge (%) | Variació anual (%) | Despesa per<br>persona i dia (€) | Variació anual (%) |
| Illes Balears        | 35,01                        | 100             | -79,07             | 57,64                            | -37,36             |
| Mallorca             | 28,71                        | 82,01           | -80,78             | 56,85                            | -39,97             |
| Menorca              | 1,99                         | 5,68            | -67,4              | 59,92                            | -8,54              |
| Eivissa-Formentera   | 4,3                          | 12,28           | -63,53             | 62,28                            | -22,23             |

1. Dades provisionals.

2. Font: EGATUR. Institut d'Estadística de les Illes Balears.

**Despesa total (milions €) dels turistes amb destinació principal a les Illes Balears. Gener, 2019, 2020 i 2021. EGATUR.**


1. Dades provisionals.  
 2. Font: EGATUR. Institut d'Estadística de les Illes Balears.

**Despesa dels turistes segons país de residència**

- Els països emissors que més aportaren a la despesa total dels turistes varen ser Espanya (54,6%), Alemanya (13,4 %) i França (6,5 %).

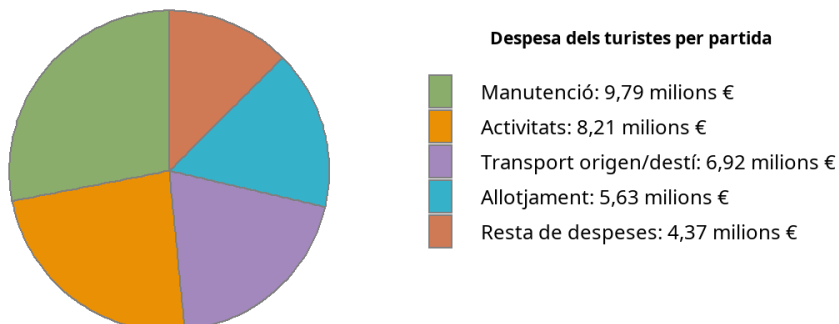
| EGATUR<br>Gener 2021               | Despesa total             |                    | Despesa per persona     |                    | Despesa per persona i dia     |                    |
|------------------------------------|---------------------------|--------------------|-------------------------|--------------------|-------------------------------|--------------------|
|                                    | Despesa total (milions €) | Variació anual (%) | Despesa per persona (€) | Variació anual (%) | Despesa per persona i dia (€) | Variació anual (%) |
| TOTAL PAÍS DE RESIDÈNCIA           | 35,01                     | -79,07             | 652,73                  | -6,07              | 57,64                         | -37,36             |
| ESPANYA (Altres CCAA)              | 19,1                      | -68,26             | 496,5                   | 13,02              | 42,9                          | -29,44             |
| ESTRANGER                          | 15,91                     | -85,15             | 1.049,02                | 1,62               | 98,12                         | -24,13             |
| Alemanya                           | 4,69                      | -91,5              | 900,79                  | -10,63             | 96,57                         | -15,21             |
| França                             | 2,29                      | -                  | 1.164,64                | -                  | 79,51                         | -                  |
| Bèlgica, Luxemburg i Països Baixos | 1,9                       | -68,96             | 1.116,78                | 27,68              | 138,68                        | -13,83             |
| Països nòrdics                     | 1,47                      | -                  | 1.355,48                | -                  | 101,54                        | -                  |
| Regne Unit                         | 1,12                      | -83,63             | 742,77                  | -16,01             | 122,89                        | -1,76              |
| Itàlia                             | -                         | -                  | -                       | -                  | -                             | -                  |
| Suïssa                             | -                         | -                  | -                       | -                  | -                             | -                  |
| Resta del món                      | -                         | -                  | -                       | -                  | -                             | -                  |

1. Dades provisionals. Les dades no mostrades són imprecises o de baixa qualitat.  
 2. Font: EGATUR. Institut d'Estadística de les Illes Balears.

**Despesa dels turistes per partida, per forma d'organització del viatge i estada mitjana**

- El 99,7 % de la despesa total dels turistes es va dedicar al pagament d'una despesa no inclosa en el paquet turístic: el 28 % a manutenció; el 23,5 % a activitats; el 19,8 % a transport; el 16,1 % a allotjament, i el 12,5 % a altres despeses. La resta de la despesa total, el na %, es va destinar al pagament del paquet turístic.

**Despesa total dels turistes (milions €) per partida.**  
**Illes Balears, gener de 2021. Dades provisionals.**



Font: EGATUR. IBESTAT a partir de dades de l'INE.

- L'estada mitjana dels turistes a les Illes va ser d'11,3 pernoctacions. Els residents en una altra CA varen tenir una estada mitjana d'11,6 pernoctacions i els residents a l'estranger de 10,7 pernoctacions.

| EGATUR<br>Gener 2021 | Estada mitjana (pernoctacions) |                       |           |
|----------------------|--------------------------------|-----------------------|-----------|
|                      | TOTAL                          | Espanya (altres CCAA) | Estranger |
| ILLES BALEARS        | 11,3                           | 11,6                  | 10,7      |
| Mallorca             | 11,4                           | 11,6                  | 10,9      |
| Menorca              | 9,5                            | 9,9                   | -         |
| Eivissa-Formentera   | 11,7                           | 12,2                  | 10,1      |

1. Dades provisionals. Les dades no mostrades són imprecises o de baixa qualitat.  
 2. Font: EGATUR. Institut d'Estadística de les Illes Balears.

- La variació anual del nombre de pernoctacions ha estat del -66,59 % .

| EGATUR<br>Gener de 2021 | Pernoctacions dels turistes per illa |                    |
|-------------------------|--------------------------------------|--------------------|
|                         | Pernoctacions                        | Variació anual (%) |
| ILLES BALEARS           | 607.407                              | -66,59             |
| Mallorca                | 505.057                              | -67,98             |
| Menorca                 | 33.286                               | -64,36             |
| Eivissa-Formentera      | 69.064                               | -53,11             |

1. Dades provisionals.  
 2. Font: EGATUR. Institut d'Estadística de les Illes Balears.

## Nota sobre l'efecte de la COVID-19 en les operacions estadístiques FRONTUR i EGATUR

La finalització de l'estat d'alarma vigent des del 17 de març de 2020, no ha suposat la supressió dels controls d'accés a Espanya per les diferents vies, per la qual cosa, encara que des del dia 21 de juny ja no està vigent, existeixen limitacions en l'accés a les Illes Balears determinades per diferents ordres ministerials, essent les més rellevants respecte al mes de gener l'*Ordre INT/657/2020, de 17 de juliol*, modificada per l'*Ordre INT/734/2020, de 30 de juliol*, *Ordre INT/805/2020, de 28 d'agost*, *Ordre INT/851/2020, de 14 de setembre*, *Ordre INT/913/2020, de 29 de setembre*, *Ordre INT/1006/2020, de 29 d'octubre*, *Ordre INT/1119/2020, de 27 de novembre* i *Ordre INT/1278/2020, de 29 de desembre*.

Per tant, en la determinació del número de visitants estimat per les estadístiques FRONTUR-EGATUR, s'han tengut en compte una sèrie de restriccions coherents amb les ordres esmentades.

Durant el mes de gener s'ha continuat el procés d'enquestació, no obstant les noves condicions d'accés als llocs on es produeix i als propis entrevistats, derivat de la crisi sanitària, encara no ha permès el desenvolupament complet del mateix, pel que les possibles dificultats derivades d'aquest fet s'estan solucionant amb els mecanismes habituals de complement de mostra que té dissenyada la pròpia metodologia d'aquesta operació estadística.

Tenint en compte tots aquests aspectes, s'han pogut construir, amb suficient garantia, els estimadors mensuals habituals i, per tant, **l'INE i l'IBESTAT consideren que les dades proporcionades per les estadístiques de FRONTUR i EGATUR tenen la suficient qualitat per a ser difoses i utilitzades pels usuaris habituals d'aquestes operacions.**

Per a més informació vegeu la [nota de premsa de l'INE](#).

## Nota metodològica

L'IBESTAT, en col·laboració amb l'INE, realitza l'operació estadística "Estudi de la despesa turística" (EGATUR). L'objecte principal d'aquesta enquesta és estimar mensualment la despesa efectuada pels turistes (no residents a les Illes Balears) que escullen la nostra comunitat autònoma com a destinació principal en els seus viatges.

A partir de les definicions i recomanacions internacionals d'estadístiques turístiques de l'OMT i d'EUROSTAT s'estableixen les principals variables d'anàlisi, que són: illa de destinació principal, país de residència, tipus d'allotjament, partides de despesa, etc.

La vinculació d'EGATUR i FRONTUR (flux de turistes a les Illes Balears) és molt estreta, ja que aquesta darrera determina l'univers d'estudi (nombre de turistes), i serveix d'aquesta manera com a marc d'elevació dels resultats d'EGATUR.

El disseny mostral es defineix per a cada via d'entrada a tots els punts possibles d'entrada al territori espanyol. Això suposa que, a més de les vies aèries i marítimes, si un visitant entra al territori nacional per carretera o ferrocarril i declara que la seva destinació principal són les Illes Balears, es compta com a turista de les Illes Balears.

Aquesta enquesta és d'àmbit nacional i té una mida mostral teòrica per a les Illes Balears d'unes 17.000 enquestes anuals. Gràcies a la participació de l'IBESTAT ha estat possible ampliar la mostra per tal d'obtenir informació de la despesa turística per illes (Mallorca, Menorca i Eivissa-Formentera), per país de residència i per turistes nacionals procedents d'altres comunitats autònomes.

## Enllaç de sèries

Fins a l'octubre de 2015, l'operació estadística "Estudi de la despesa turística" (EGATUR), ha estat competència de Turespaña-IBESTAT i, de llavors ençà, és competència de l'INE-IBESTAT. Amb aquest canvi d'organismes responsables també s'ha produït un canvi de la metodologia de l'enquesta, explicat en l'apartat precedent. En conseqüència, per poder reconstruir sèries homogènies de dades, és necessari fer un enllaç estadístic. Aquest enllaç consisteix en una taxa de variació interanual enllaçada cap endarrere, que està disponible al web de l'IBESTAT.

Per obtenir l'acumulat del 2015, atès que els resultats de la majoria de mesos de 2015 es varen obtenir amb la metodologia antiga, s'estimen amb la metodologia antiga els agregats d'octubre, novembre i desembre. Per a això s'aplica als resultats dels mateixos mesos de 2014, la taxa de variació calculada amb la nova metodologia.

A partir del període de referència del gener de 2016, les dades mensuals i els acumulats mensuals de l'any es publicaran calculats segons el nou disseny de les operacions. Les taxes de variació enllaçades cap endarrere, la descripció de la tècnica d'enllaç, les estimacions segons les variables de tipus d'allotjament i motiu principal del viatge i la nova metodologia general d'EGATUR es publicaran properament al web de l'IBESTAT.

---

### Més informació disponible al web de l'IBESTAT

- Estadístiques > Economia > Turisme > Despesa i perfil dels turistes (EGATUR)

### Informació relacionada

- Estadístiques > Economia > Turisme > Flux de turistes (FRONTUR)

### Contacte

- [peticions@ibestat.caib.es](mailto:peticions@ibestat.caib.es)