

L'IBESTAT en col·laboració amb l'INE realitza l'operació estadística "Flux de Turistes" (FRONTUR). L'aportació de l'IBESTAT a aquesta estadística consisteix a proporcionar, a més de les dades generals sobre els turistes amb destinació principal a les Illes Balears, informació detallada per illes i diferenciar entre els turistes residents en una altra comunitat autònoma i els residents a l'estranger.

Principals resultats

- Al setembre de 2021 el nombre de turistes, nacionals i internacionals, amb destinació principal a les Illes Balears va ser d'1.497.903 persones, amb una variació anual del 415,29 %.
- Els turistes nacionals residents a d'altres comunitats autònomes varen ser 330.515 persones i els turistes amb residència a l'estranger varen ser 1.167.388 persones.
- El principal país emissor del total de turistes va ser Alemanya, amb un 27,39 %; seguit d'Espanya, amb un 22,07 %, i el Regne Unit, amb un 14,94 %.
- A Mallorca varen arribar 955.493 turistes, a Eivissa-Formentera 368.435 i a Menorca 173.975.
- Un total de 7.070.405 turistes han arribat a les Illes Balears des del gener fins al setembre del 2021, xifra que representa un augment del 149,61 % respecte de l'any passat.
- 2.019.838 residents a d'altres comunitats autònomes del país visitaren les Illes des del gener fins al setembre, un 63,17 % més que el 2020. El nombre acumulat de turistes amb residència a l'estranger s'eleva a 5.050.567, fet que suposa un augment del 216,7 % respecte de l'any passat.

Dada mensual: setembre de 2021

Arribada de turistes per illa de destinació principal i país de residència

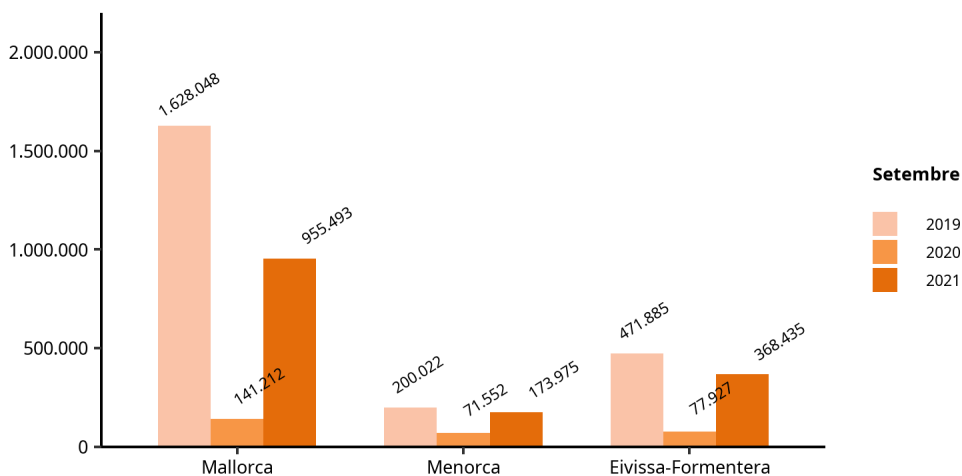
- El 77,93 % dels turistes que varen arribar a les Illes Balears tenien la residència a l'estranger i la resta eren residents a d'altres CA del territori espanyol.

Turistes arribats a les Illes Balears Setembre 2021	Total		Espanya (altres CA)		Estranger	
	Persones	Var. anual (%)	Persones	Var. anual (%)	Persones	Var. anual (%)
ILLES BALEARS	1.497.903	415,29	330.515	92,67	1.167.388	879,8
Mallorca	955.493	576,64	127.883	81,4	827.610	1.070,38
Menorca	173.975	143,14	96.143	66,68	77.832	461,16
Eivissa-Formentera	368.435	372,79	106.489	145,57	261.946	657,89

1. Turistes amb destinació principal les Illes Balears per illa i residència nacional o estrangera. Setembre 2021 (dades provisionals).
2. No inclou viatgers en trànsit ni visitants d'un sol dia sense pernoctació (excursionistes).
3. Font: Frontur. Institut d'Estadística de les Illes Balears.

- La variació anual del nombre de turistes a Mallorca va ser del 576,64 %; a Menorca, del 143,14% i a Eivissa-Formentera, del 372,79 %.

Nombre de turistes amb destinació principal a les Illes Balears. Setembre, 2019, 2020 i 2021. FRONTUR.

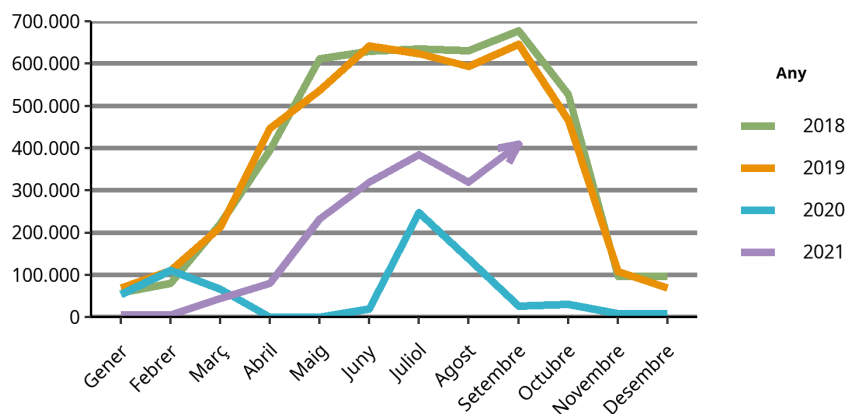


Font: Frontur. Institut d'Estadística de les Illes Balears.

- El 55,26 % dels turistes amb destinació principal a Menorca varen ser residents a una altra comunitat autònoma. A Mallorca, aquests turistes varen ser el 13,38 % dels turistes arribats, i a Eivissa-Formentera varen significar el 28,9 % dels turistes.

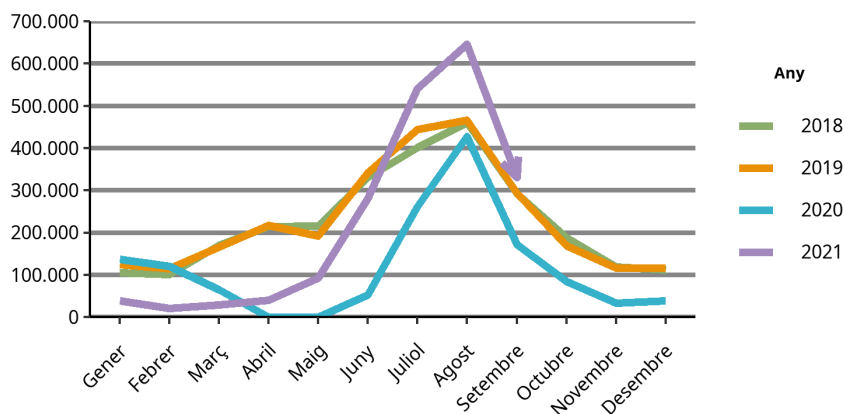
- Els principals països emissors varen ser Alemanya, amb 410.231 turistes i una variació anual del 1.423,97 %; Espanya, amb 330.515 turistes i una variació anual del 92,67 %, i el Regne Unit, amb 223.743 turistes i una variació anual del 852,1 %.

Evolució dels turistes amb destinació principal a les Illes i residents a Alemanya



Font: Frontur. Institut d'Estadística de les Illes Balears.

Evolució dels turistes amb destinació principal a les Illes i residents a Espanya (altres CA)



Font: Frontur. Institut d'Estadística de les Illes Balears.

Turistes amb destinació principal a les Illes Balears, per període i país de residència. FRONTUR, setembre 2021.

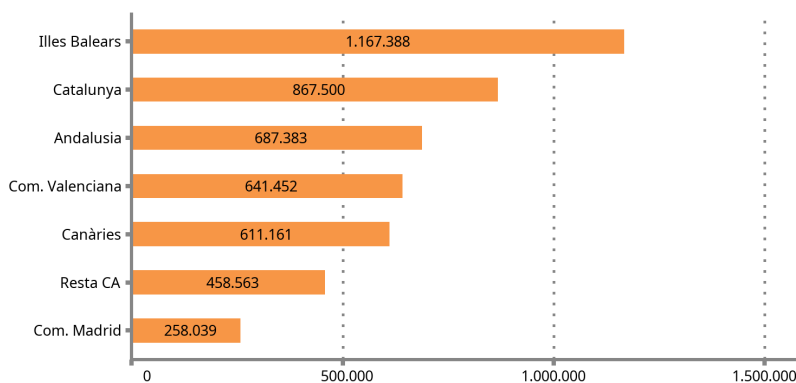
País	Turistes	Taxa de variació anual (%)
TOTAL	1.497.903	415,29
ESPANYA (altres CA)	330.515	92,67
ESTRANGER	1.167.388	879,80
Alemanya	410.231	1.423,97
Regne Unit	223.743	852,10
Resta d'Europa	151.421	961,66
França	84.196	305,38
Països Baixos	84.070	1.361,19
Països nòrdics	55.194	830,20
Itàlia	53.526	278,09
Bèlgica	39.484	2.825,27
Suïssa	35.299	857,59
Resta del món	28.759	936,57
Rússia	1.464	-

1. No inclou viatgers en trànsit ni visitants d'un sol dia sense pernoctació (excursionistes).
 2. Dades provisionals. Les dades no mostrades són imprecises o de baixa qualitat.
 3. Font: Frontur. Institut d'Estadística de les Illes Balears.

Arribada dels turistes residents a l'estranger segons comunitat autònoma

- El 24,88 % dels turistes amb residència a l'estranger que varen arribar a Espanya varen triar com a destinació principal les Illes Balears.

Turistes amb residència a l'estranger per CA de destinació principal. Dada provisional, setembre de 2021.

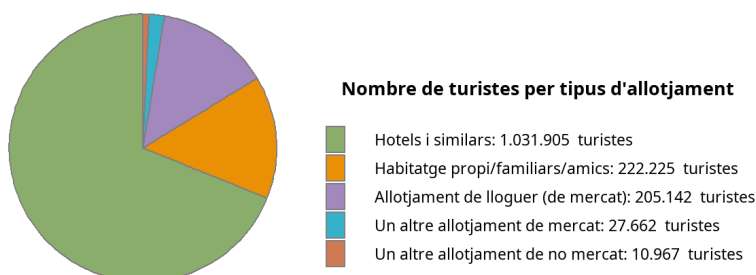


Font: Frontur. Institut d'Estadística de les Illes Balears.

Arribada de turistes per tipus d'allotjament i per forma d'organització del viatge

- El 15,57% dels turistes arribats a les Illes han romàs a allotjaments de no mercat (habitatges propis, de familiars o amics, i altres allotjaments de no mercat), el 68,89 %, en un hotel o similar; el 13,7 %, en un allotjament de lloguer de mercat, i la resta en altres allotjaments de mercat (1,85 %).

Turistes amb destinació principal a les Illes Balears per tipus d'allotjament. FRONTUR, setembre de 2021.



Font: Frontur. Institut d'Estadística de les Illes Balears.

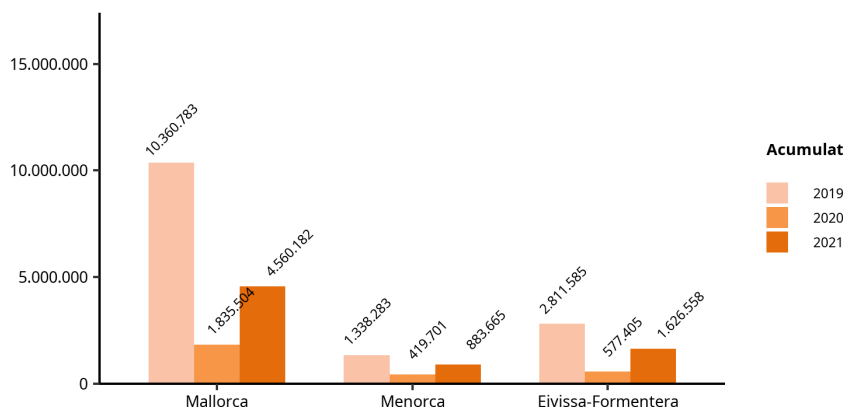
- El 67,71 % dels turistes van organitzar el seu viatge sense recórrer a un paquet turístic.

Dada acumulada des del gener fins al setembre de 2021

Arribada de turistes per illa de destinació principal i país de residència

- La suma acumulada dels turistes arribats a les Illes és de 7.070.405 persones, amb una taxa de variació anual del 149,61 %.
- 4.560.182 turistes varen triar Mallorca com a destinació principal, mentre que els que varen arribar a Eivissa-Formentera foren 1.626.558 i a Menorca 883.665. La variació pel que fa als mateixos mesos acumulats de l'any passat a Mallorca fou del 148,44 %, a Menorca del 110,55 % i a Eivissa-Formentera del 181,7%.

Nombre de turistes acumulat amb destinació principal a les Illes Balears per illa. FRONTUR, del gener al setembre 2019, 2020 i 2021.



Font: Frontur. Institut d'Estadística de les Illes Balears.

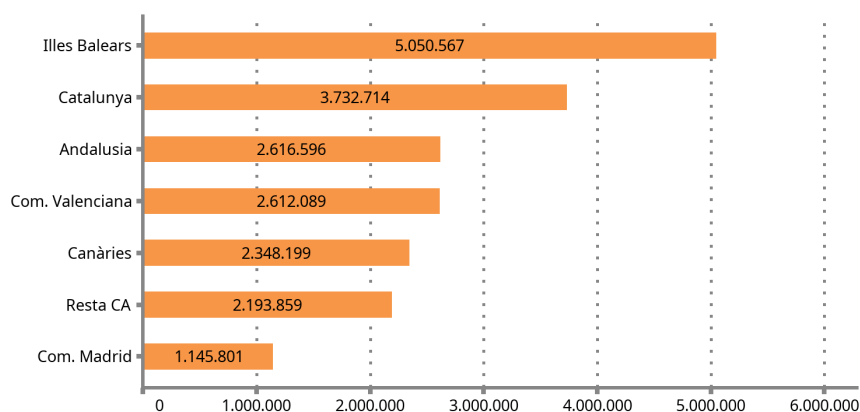
- El nombre de turistes nacionals residents a d'altres comunitats autònomes que visitaren les Illes fou de 2.019.838, amb una variació respecte de l'any passat del 63,17 %. En el cas de turistes amb residència a l'estranger, la xifra acumulada és de 5.050.567 turistes, amb una variació del 216,7% respecte del mateix període del 2020.

- Al voltant del 52 % dels turistes amb residència a l'estranger residien en un dels dos principals països emissors de turistes. La variació anual d'Alemanya, pel que fa al mateix període de l'any passat, fou del 171,1 % i la de Regne Unit, d'un 291,38 %.

Arribada dels turistes residents a l'estranger segons la comunitat autònoma

- El 25,64 % dels turistes amb residència a l'estranger que varen arribar a Espanya varen triar com a destinació principal les Illes Balears.

Turistes residents a l'estranger per CA de destinació principal.
Dada acumulada (provisional) fins al setembre de 2021.



Font: Frontur. Institut d'Estadística de les Illes Balears.

Arribada de turistes per tipus d'allotjament i per forma d'organització del viatge

- Respecte de l'any passat, l'allotjament de mercat va tenir una variació del 203,17 %. La variació de l'habitatge en propietat ha estat del 85,74 % i la variació de l'allotjament de lloguer de mercat ha estat del 150,73 %.

Turistes per illa i tipus d'allotjament. FRONTUR, del gener al setembre de 2021.

	ILLES BALEARS		Mallorca		Menorca		Eivissa-Formentera	
	Dada acumulada	Taxa de variació anual (%)	Dada acumulada	Taxa de variació anual (%)	Dada acumulada	Taxa de variació anual (%)	Dada acumulada	Taxa de variació anual (%)
TOTAL	7.070.405	149,61	4.560.182	148,44	883.665	110,55	1.626.558	181,7
1. Allotjament de mercat	5.517.473	203,17	3.544.044	218,88	706.308	154,96	1.267.122	193,66
Hotels i similars	4.243.732	225,88	2.833.877	248,99	464.610	166,11	945.244	199,48
Allotjament de lloguer	1.138.614	150,73	640.114	144,54	214.889	132,89	283.611	183,36
Un altre allotjament de mercat	135.127	112,6	70.053	86,16	26.809	163,77	38.266	142,72
2. Allotjament de no mercat	1.552.932	53,35	1.016.138	40,33	177.358	24,31	359.436	146,33
Habitatge en propietat	562.086	85,74	372.989	77,42	70.468	26,35	118.630	224
Un altre allotjament de no mercat	990.846	39,54	643.150	25,16	106.890	23	240.807	120,31

1. Turistes amb destinació principal les Illes Balears per illa i tipus d'allotjament. FRONTUR, del gener al setembre de 2021.

2. Font: Frontur. Institut d'Estadística de les Illes Balears.

3. Dades provisionals.

- El 74,62 % del nombre acumulat de turistes van organitzar el seu viatge sense recórrer a un paquet turístic.

Nota metodològica

L'IBESTAT, en col.laboració amb l'INE, realitza l'operació estadística "Flux de turistes a les Illes Balears" (FRONTUR). L'objecte principal d'aquesta enquesta és estimar cada mes el nombre de visitants (no residents a les Illes Balears) que arriben a la nostra comunitat autònoma.

A partir de les definicions i recomanacions internacionals d'estadístiques turístiques de l'OMT i d'EUROSTAT s'estableixen les principals variables d'anàlisi, que són: la via d'entrada, l'illa de destinació principal, el país de residència, el tipus de visitant (turista o excursionista), el tipus d'allotjament i el motiu principal del viatge.

La població objecte d'estudi són les persones no residents a les Illes Balears que entren o surten del nostre país o les que passen com a trànsit, i que tenen com a destinació principal la nostra comunitat autònoma. La inexistència d'un marc poblacional que inclogui tots els individus objecte d'estudi fa que s'hagin d'utilitzar diferents fonts administratives, com ara els registres d'AENA o de l'Autoritat Portuària de les Illes Balears i, a partir d'aquests, es determinin els processos d'elevació.

El disseny mostral es defineix per a cada via d'entrada a tots els possibles punts d'entrada al territori nacional. Això suposa que, a més de les vies aèries i marítimes, si un visitant entra al territori nacional per carretera o ferrocarril i declara que la seva destinació principal són les Illes Balears, s'ha de comptar com a turista de les Illes Balears.

L'enquesta és d'àmbit nacional i té una mida mostral teòrica anual de més de 450.000 enquestes, el que només ens facilita la dada del còmput total de visitants internacionals arribats a les Illes Balears. Gràcies a la col.laboració de l'IBESTAT ha estat possible ampliar la mostra per tal d'obtenir resultats a escala d'illes, de país de residència i de visitants nacionals procedents d'altres CA.

Enllaç de sèries

Fins al novembre de 2015, l'operació estadística "Flux de turistes a les Illes Balears" (FRONTUR) ha estat competència de Turespaña-IBESTAT i, de llavors ençà, és competència de l'INE-IBESTAT. Amb aquest canvi d'organismes responsables també s'ha produït un canvi de la metodologia de l'enquesta. En conseqüència, per poder reconstruir sèries homogènies de dades, és necessari fer un enllaç estadístic. Aquest enllaç consisteix en una taxa de variació interanual enllaçada cap endarrere, que està disponible al web de l'IBESTAT i al web de l'INE per a les dades del conjunt del territori nacional.

Més informació disponible al web de l'IBESTAT

- Estadístiques > Economia > Turisme > Flux de turistes (FRONTUR)

Informació relacionada

- Estadístiques > Economia > Turisme > Despesa i perfil dels turistes (EGATUR)

Contacte

- peticions@ibestat.caib.es