

L'IBESTAT en col·laboració amb l'INE realitza l'operació estadística "Flux de Turistes" (FRONTUR). L'aportació de l'IBESTAT a aquesta estadística consisteix a proporcionar, a més de les dades generals sobre els turistes amb destinació principal a les Illes Balears, informació detallada per illes i diferenciar entre els turistes residents en una altra comunitat autònoma i els residents a l'estranger.

## Principals resultats

- A l'agost de 2022 el nombre de turistes, nacionals i internacionals, amb destinació principal a les Illes Balears va ser de 2.810.870 persones, amb una variació anual del 43,84 %.
- Els turistes nacionals residents a d'altres comunitats autònomes varen ser 625.322 persones i els turistes amb residència a l'estranger varen ser 2.185.548 persones.
- El principal país emissor del total de turistes va ser Espanya, amb un 22,25 %; seguit d'Alemanya, amb un 21,82 %, i el Regne Unit, amb un 20,33 %.
- A Mallorca varen arribar 1.791.273 turistes, a Eivissa-Formentera 679.557 i a Menorca 340.040.
- Un total de 12.070.831 turistes han arribat a les Illes Balears des del gener fins a l'agost del 2022, xifra que representa un augment del 116,55 % respecte de l'any passat.
- 2.413.111 residents a d'altres comunitats autònomes del país visitaren les Illes des del gener fins a l'agost, un 42,72 % més que el 2021. El nombre acumulat de turistes amb residència a l'estranger s'eleva a 9.657.719, fet que suposa un augment del 148,71 % respecte de l'any passat.

## Dada mensual: agost de 2022

### Arribada de turistes per illa de destinació principal i país de residència

- El 77,75 % dels turistes que varen arribar a les Illes Balears tenien la residència a l'estranger i la resta eren residents a d'altres CA del territori espanyol.

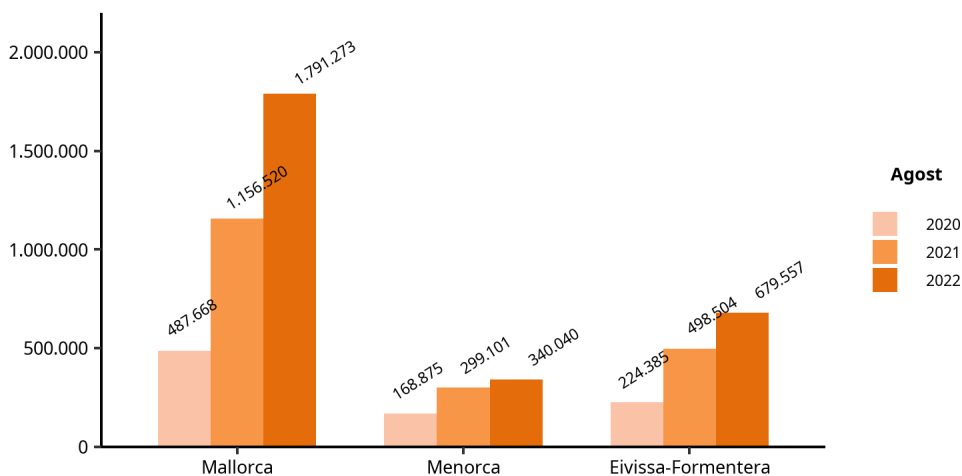
### Turistes amb destinació principal a les Illes Balears, per illa i residència nacional o estrangera. Agost 2022 (dades provisionals).

Turistes arribats a les Illes Balears Agost 2022	Total		Espanya (altres CA)		Estranger	
	Persones	Var. anual (%)	Persones	Var. anual (%)	Persones	Var. anual (%)
ILLES BALEARS	2.810.870	43,84	625.322	-3,3	2.185.548	67,16
Mallorca	1.791.273	54,88	314.608	18,43	1.476.664	65,76
Menorca	340.040	13,69	152.297	-23,32	187.744	86,84
Eivissa-Formentera	679.557	36,32	158.417	-13,15	521.140	64,87

1. No inclou viatgers en trànsit ni visitants d'un sol dia sense pernoctació (excursionistes).  
 2. Font: FRONTUR. Institut d'Estadística de les Illes Balears.

- La variació anual del nombre de turistes a Mallorca va ser del 54,88 %; a Menorca, del 13,69% i a Eivissa-Formentera, del 36,32 %.

**Nombre de turistes amb destinació principal a les Illes Balears.  
Agost, 2020, 2021 i 2022. FRONTUR.**

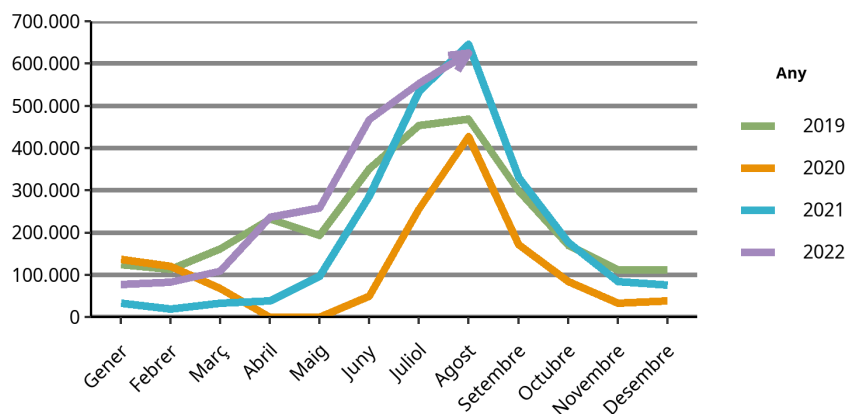


Font: FRONTUR. Institut d'Estadística de les Illes Balears.

- El 44,79 % dels turistes amb destinació principal a Menorca varen ser residents a una altra comunitat autònoma. A Mallorca, aquests turistes varen ser el 17,56 % dels turistes arribats, i a Eivissa-Formentera varen significar el 23,31 % dels turistes.

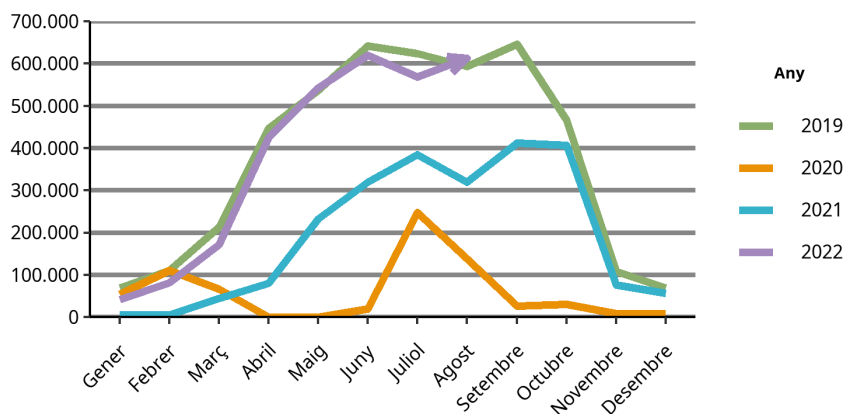
- Els principals països emissors varen ser Espanya, amb 625.322 turistes i una variació anual negativa del -3,3 %; Alemanya, amb 613.372 turistes i una variació anual del 92,06 %, i el Regne Unit, amb 571.540 turistes i una variació anual del 118,45 %.

**Evolució dels turistes amb destinació principal a les Illes i residents a Espanya (altres CA)**



Font: FRONTUR. Institut d'Estadística de les Illes Balears.

### Evolució dels turistes amb destinació principal a les Illes i residents a Alemanya



Font: FRONTUR. Institut d'Estadística de les Illes Balears.

### Turistes amb destinació principal a les Illes Balears, per període i país de residència. FRONTUR, agost 2022.

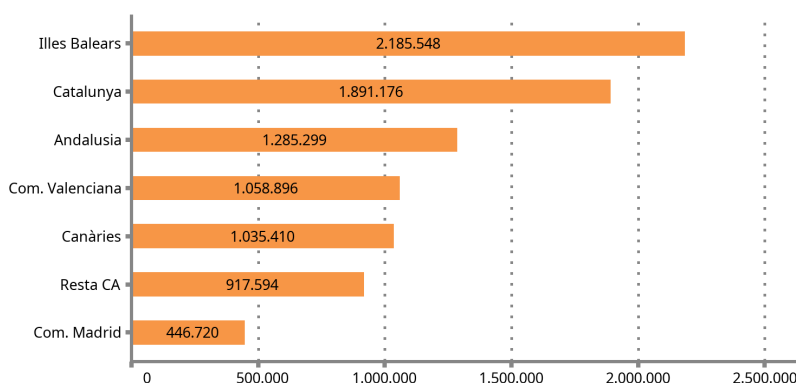
País	Turistes	Taxa de variació anual (%)
TOTAL	2.810.870	43,84
ESPANYA (altres CA)	625.322	-3,30
ESTRANGER	2.185.548	67,16
Alemanya	613.372	92,06
Regne Unit	571.540	118,45
Resta d'Europa	270.301	62,57
Itàlia	201.100	126,13
França	178.082	-7,88
Països Baixos	104.189	3,26
Països nòrdics	79.353	47,60
Resta del món	76.606	125,25
Bèlgica	48.145	22,70
Suïssa	39.895	-16,48
Rússia	-	-

1. No inclou viatgers en trànsit ni visitants d'un sol dia sense pernoctació (excursionistes).  
 2. Dades provisionals. Les dades no mostrades són imprecises o de baixa qualitat.  
 3. Font: FRONTUR. Institut d'Estadística de les Illes Balears.

### Arribada dels turistes residents a l'estranger segons comunitat autònoma

- El 24,78 % dels turistes amb residència a l'estranger que varen arribar a Espanya varen triar com a destinació principal les Illes Balears.

### Turistes amb residència a l'estranger per CA de destinació principal. Dada provisional, agost de 2022.

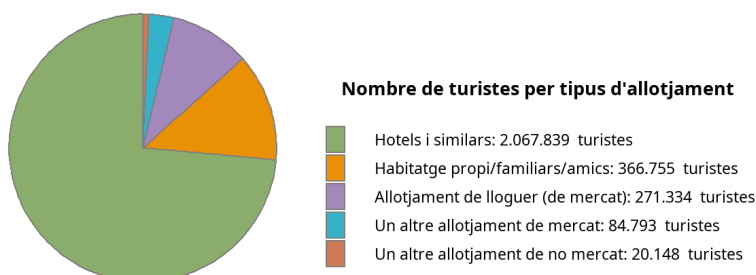


Font: FRONTUR. Institut d'Estadística de les Illes Balears.

### Arribada de turistes per tipus d'allotjament i per forma d'organització del viatge

- El 13,76 % dels turistes arribats a les Illes Balears han romàs a allotjaments de no mercat (habitatges propis, de familiars o amics, i altres allotjaments de no mercat), el 73,57 %, en un hotel o similar; el 9,65 %, en un allotjament de lloguer de mercat, i la resta en altres allotjaments de mercat (3,02 %).

**Turistes amb destinació principal a les Illes Balears per tipus d'allotjament. FRONTUR, agost de 2022.**



Font: FRONTUR. Institut d'Estadística de les Illes Balears.

- El 64,35 % dels turistes van organitzar el seu viatge sense recórrer a un paquet turístic.

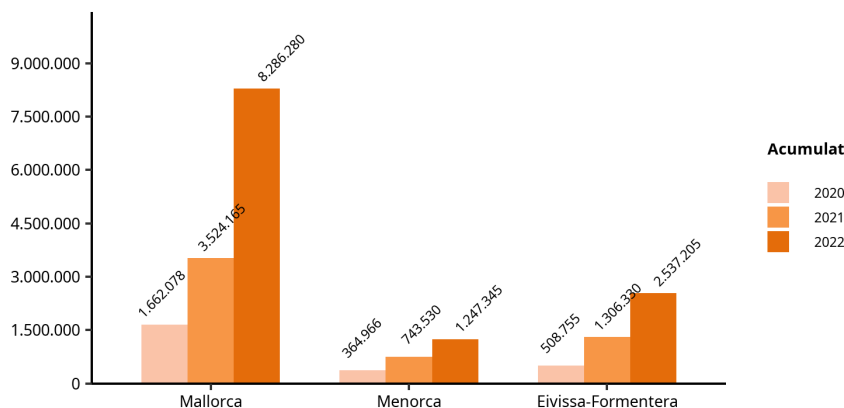
### Dada acumulada des del gener fins a l'agost de 2022

#### Arribada de turistes per illa de destinació principal i país de residència

- La suma acumulada dels turistes arribats a les Illes és de 12.070.831 persones, amb una taxa de variació anual del 116,55 %.

- 8.286.280 turistes varen triar Mallorca com a destinació principal, mentre que els que varen arribar a Eivissa-Formentera foren 2.537.205 i a Menorca 1.247.345. La variació pel que fa als mateixos mesos acumulats de l'any passat a Mallorca fou del 135,13 %, a Menorca del 67,76 % i a Eivissa-Formentera del 94,22%.

**Nombre de turistes acumulat amb destinació principal a les Illes Balears per illa. FRONTUR, del gener a l'agost 2020, 2021 i 2022.**



Font: FRONTUR. Institut d'Estadística de les Illes Balears.

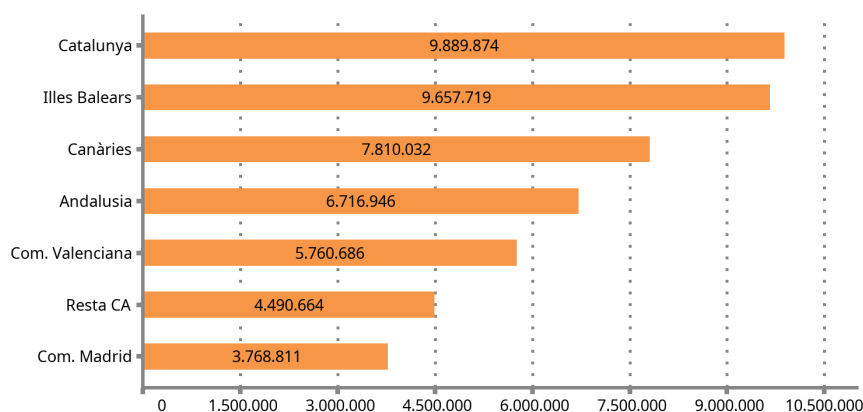
- El nombre de turistes nacionals residents a d'altres comunitats autònomes que visitaren les Illes fou de 2.413.111, amb una variació respecte de l'any passat del 42,72 %. En el cas de turistes amb residència a l'estranger, la xifra acumulada és de 9.657.719 turistes, amb una variació del 148,71% respecte del mateix període del 2021.

- Al voltant del 57 % dels turistes amb residència a l'estranger residien en un dels dos principals països emissors de turistes. La variació anual d'Alemanya, pel que fa al mateix període de l'any passat, fou del 119,8 % i la de Regne Unit, d'un 310,82 %.

### Arribada dels turistes residents a l'estranger segons la comunitat autònoma

- El 20,08 % dels turistes amb residència a l'estranger que varen arribar a Espanya varen triar com a destinació principal les Illes Balears.

**Turistes residents a l'estranger per CA de destinació principal.**  
**Dada acumulada (provisional) fins a l'agost de 2022.**



Font: FRONTUR. Institut d'Estadística de les Illes Balears.

### Arribada de turistes per tipus d'allotjament i per forma d'organització del viatge

- Respecte de l'any passat, l'allotjament de mercat va tenir una variació del 134,19 %. La variació de l'habitatge en propietat ha estat del 49,45 % i la variació de l'allotjament de lloguer de mercat ha estat del 53,39 %.

**Turistes amb destinació principal les Illes Balears per illa i tipus d'allotjament.**  
**FRONTUR, del gener a l'agost de 2022.**

	ILLES BALEARS		Mallorca		Menorca		Eivissa-Formentera	
	Dada acumulada	Taxa de variació anual (%)	Dada acumulada	Taxa de variació anual (%)	Dada acumulada	Taxa de variació anual (%)	Dada acumulada	Taxa de variació anual (%)
<b>TOTAL</b>	12.070.831	116,55	8.286.280	135,13	1.247.345	67,76	2.537.205	94,22
<b>1. Allotjament de mercat</b>	9.952.633	134,19	6.818.961	157,1	1.025.199	77,28	2.108.472	106,86
Hotels i similars	8.138.780	153,66	5.727.940	175,36	748.932	103,06	1.661.909	118,78
Allotjament de lloguer	1.430.954	53,39	896.309	71,94	180.000	-3,28	354.645	57,27
Un altre allotjament de mercat	382.898	253,31	194.712	282,76	96.267	312,07	91.919	169,22
<b>2. Allotjament de no mercat</b>	2.118.198	59,96	1.467.319	68,3	222.146	34,44	428.733	49,35
Habitatge en propietat	724.408	49,45	471.504	47,04	102.024	54,82	150.880	53,71
Un altre allotjament de no mercat	1.393.790	66,03	995.815	80,66	120.122	20,93	277.853	47,08

1. Dades provisionals.

2. Font: FRONTUR. Institut d'Estadística de les Illes Balears.

- El 68,88 % del nombre acumulat de turistes van organitzar el seu viatge sense recórrer a un paquet turístic.

## Nota metodològica

L'IBESTAT, en col.laboració amb l'INE, realitza l'operació estadística "Flux de turistes a les Illes Balears" (FRONTUR). L'objecte principal d'aquesta enquesta és estimar cada mes el nombre de visitants (no residents a les Illes Balears) que arriben a la nostra comunitat autònoma.

A partir de les definicions i recomanacions internacionals d'estadístiques turístiques de l'OMT i d'EUROSTAT s'estableixen les principals variables d'anàlisi, que són: la via d'entrada, l'illa de destinació principal, el país de residència, el tipus de visitant (turista o excursionista), el tipus d'allotjament i el motiu principal del viatge.

La població objecte d'estudi són les persones no residents a les Illes Balears que entren o surten del nostre país o les que passen com a trànsit, i que tenen com a destinació principal la nostra comunitat autònoma. La inexistència d'un marc poblacional que inclogui tots els individus objecte d'estudi fa que s'hagin d'utilitzar diferents fonts administratives, com ara els registres d'AENA o de l'Autoritat Portuària de les Illes Balears i, a partir d'aquests, es determinin els processos d'elevació.

El disseny mostral es defineix per a cada via d'entrada a tots els possibles punts d'entrada al territori nacional. Això suposa que, a més de les vies aèries i marítimes, si un visitant entra al territori nacional per carretera o ferrocarril i declara que la seva destinació principal són les Illes Balears, s'ha de comptar com a turista de les Illes Balears.

L'enquesta és d'àmbit nacional i té una mida mostral teòrica anual de més de 450.000 enquestes, el que només ens facilita la dada del còmput total de visitants internacionals arribats a les Illes Balears. Gràcies a la col.laboració de l'IBESTAT ha estat possible ampliar la mostra per tal d'obtenir resultats a escala d'illes, de país de residència i de visitants nacionals procedents d'altres CA.

## Enllaç de sèries

Fins al novembre de 2015, l'operació estadística "Flux de turistes a les Illes Balears" (FRONTUR) ha estat competència de Turespaña-IBESTAT i, de llavors ençà, és competència de l'INE-IBESTAT. Amb aquest canvi d'organismes responsables també s'ha produït un canvi de la metodologia de l'enquesta. En conseqüència, per poder reconstruir sèries homogènies de dades, és necessari fer un enllaç estadístic. Aquest enllaç consisteix en una taxa de variació interanual enllaçada cap endarrere, que està disponible al web de l'IBESTAT i al web de l'INE per a les dades del conjunt del territori nacional.

---

### Més informació disponible al web de l'IBESTAT

- Estadístiques > Economia > Turisme > Flux de turistes (FRONTUR)

### Informació relacionada

- Estadístiques > Economia > Turisme > Despesa i perfil dels turistes (EGATUR)

### Contacte

- [peticions@ibestat.caib.es](mailto:peticions@ibestat.caib.es)