

El IBESTAT en colaboración con el INE realiza la operación estadística "Flujo de Turistas" (FRONTUR). La aportación a esta estadística por parte del IBESTAT, es que además de los datos generales de los turistas con destino principal a las Illes Balears, proporciona información detallada por islas y diferencia los turistas entre los residentes en otra comunidad autónoma y los residentes en el extranjero.

Principales resultados

- En septiembre de 2022 el número de turistas, nacionales e internacionales, con destino principal las Illes Balears fue de 2.282.343 personas, con una variación anual del 52,34 %.
- Los turistas nacionales residentes en otras comunidades autónomas fueron 385.086 personas y los turistas con residencia en el extranjero ascendieron a 1.897.256 personas.
- El principal país emisor del total de turistas, fue Alemania con un porcentaje del 26,28 %, seguido de Reino Unido con un 22,33 % y España, con un 16,87 %.
- A Mallorca llegaron 1.521.755 turistas, a Eivissa-Formentera 531.383 y a Menorca 229.205.
- Un total de 14.353.173 turistas llegaron a las Illes Balears desde enero hasta septiembre del 2022, cifra que representa un aumento del 102,95 % respecto del año pasado.
- 2.798.198 residentes de otras comunidades autónomas del país visitaron las Illes desde enero hasta septiembre, un 38,43 % más que el 2021. El número acumulado de turistas con residencia en el extranjero se eleva a 11.554.975, el cual supone un aumento del 128,77 % respecto del año pasado.

Dato mensual: septiembre de 2022

Llegada de turistas por isla de destino principal y país de residencia

- El 83,13 % de los turistas que llegaron a las Illes Balears tenían la residencia en el extranjero y el resto residían en otras CC. AA. del territorio español.

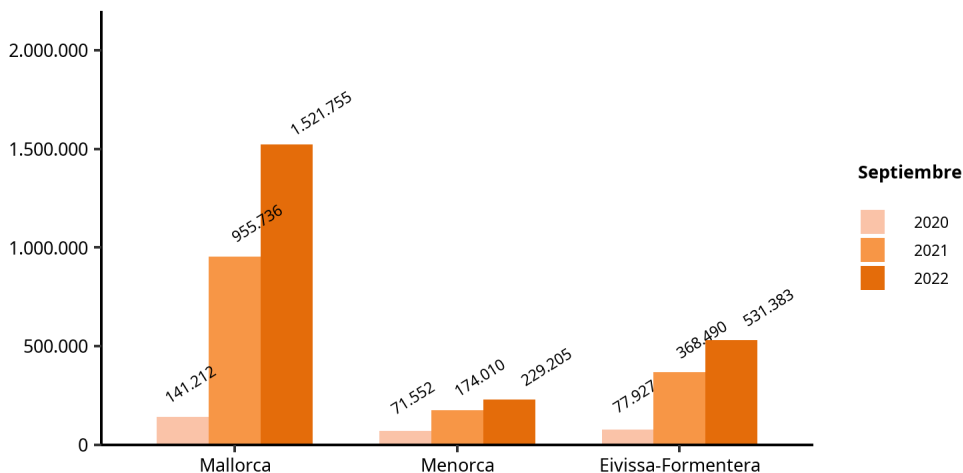
Turistas con destino principal las Illes Balears, por isla y residencia nacional o extranjera. Septiembre 2022 (datos provisionales).

Turistas llegados a las Illes Balears Septiembre 2022	Total		España (otras CC. AA.)		Extranjero	
	Personas	Var. anual (%)	Personas	Var. anual (%)	Personas	Var. anual (%)
ILLES BALEARS	2.282.343	52,34	385.086	16,51	1.897.256	62,47
Mallorca	1.521.755	59,22	181.950	42,28	1.339.804	61,84
Menorca	229.205	31,72	83.407	-13,25	145.798	87,24
Eivissa-Formentera	531.383	44,21	119.729	12,43	411.654	57,12

1. No incluye viajeros en tránsito ni visitantes de un solo día sin pernoctación (excursionistas).
 2. Fuente: FRONTUR. Institut d'Estadística de les Illes Balears.

- La variación del número de turistas con respecto al mismo mes del año pasado en Mallorca fue del 59,22 %, en Menorca del 31,72 % y en Eivissa-Formentera del 44,21 %.

Número de turistas con destino principal a las Illes Balears. Septiembre, 2020, 2021 y 2022. FRONTUR.

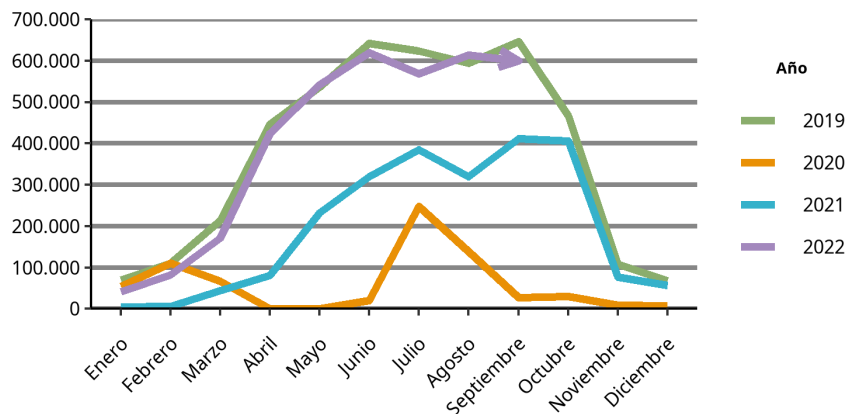


Fuente: FRONTUR. Institut d'Estadística de les Illes Balears.

- El 36,39 % de los turistas con destino principal en Menorca eran residentes en otra comunidad autónoma. En Mallorca, estos turistas fueron el 11,96 % del total de turistas recibidos, y en Eivissa-Formentera constituyeron el 22,53 % de los turistas.

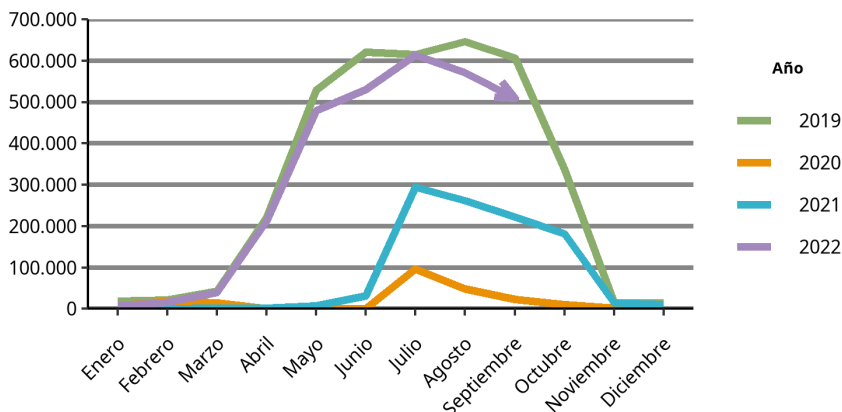
- Los principales países emisores fueron Alemania, con 599.873 turistas y una variación anual del 45,49%; Reino Unido, con 509.592 turistas y una variación anual del 128,5 %, y España, con 385.086 turistas y una variación anual del 16,51 %.

Evolución de los turistas con destino principal a las Illes y residentes en Alemania



Fuente: FRONTUR. Institut d'Estadística de les Illes Balears.

Evolución de los turistas con destino principal a las Illes y residentes en Reino Unido



Fuente: FRONTUR. Institut d'Estadística de les Illes Balears. El dato del mes de junio de 2020 es impreciso o de baja calidad. En el gráfico aparece como cero.

Turistas con destino principal las Illes Balears, por período y país de residencia. FRONTUR, septiembre 2022.

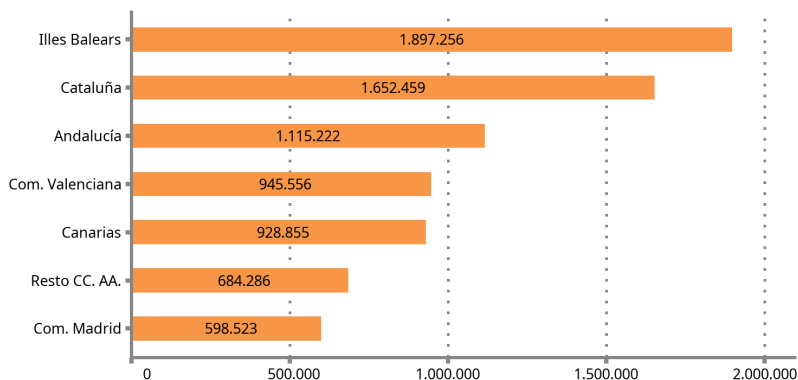
País	Turistas	Tasa de variación anual (%)
TOTAL	2.282.343	52,34
ESPAÑA (otras CC. AA.)	385.086	16,51
EXTRANJERO	1.897.256	62,47
Alemania	599.873	45,49
Reino Unido	509.592	128,50
Resto de Europa	261.243	73,07
Italia	110.704	106,92
Francia	109.394	30,26
Países nórdicos	99.422	80,51
Países Bajos	94.186	11,91
Resto del mundo	51.383	81,09
Bélgica	35.740	-9,53
Suiza	24.385	-31,06
Rusia	-	-

1. No incluye viajeros en tránsito ni visitantes de un solo día sin pernoctación (excursionistas).
 2. Datos provisionales. Los datos no mostrados son imprecisos o de baja calidad.
 3. Fuente: FRONTUR. Institut d'Estadística de les Illes Balears.

Llegada de los turistas residentes en el extranjero según comunidad autónoma

- El 24,25% de los turistas residentes en el extranjero que llegaron a España eligieron las Illes Balears como destino principal.

Turistas con residencia en el extranjero por CA de destino principal. Dato provisional, septiembre de 2022.

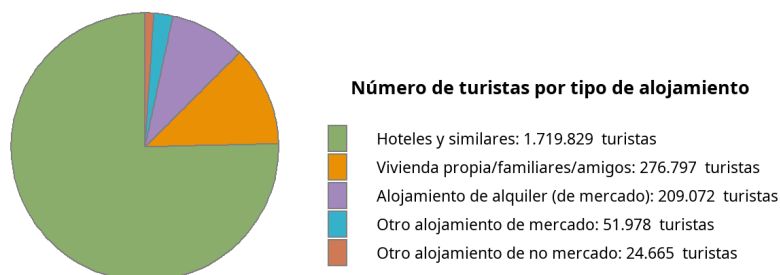


Fuente: FRONTUR. Institut d'Estadística de les Illes Balears.

Llegada de turistas por tipo de alojamiento y por forma de organización del viaje

- El 13,21 % de los turistas que llegaron a las Illes Balears se han hospedado en alojamientos de no mercado (viviendas propias, de familiares o amigos, y otros alojamientos de no mercado); el 75,35 %, en un hotel o similar; el 9,16 % en un alojamiento de alquiler de mercado, y el resto en otros alojamientos de mercado (2,28 %).

Turistas con destino principal a las Illes Balears por tipo de alojamiento. FRONTUR, septiembre de 2022.



Fuente: FRONTUR. Institut d'Estadística de les Illes Balears.

- El 56,69 % de los turistas organizaron su viaje sin recurrir a un paquete turístico.

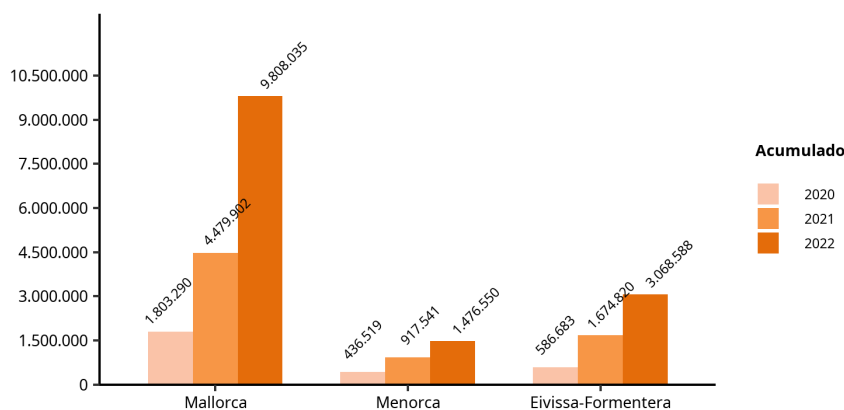
Dato acumulado desde enero hasta septiembre de 2022

Llegada de turistas por isla de destino principal y país de residencia

- La suma acumulada de los turistas llegados a las Illes es de 14.353.173 personas con una tasa de variación anual del 102,95 %.

- 9.808.035 turistas escogieron Mallorca como destino principal, mientras que los que llegaron a Eivissa-Formentera fueron 3.068.588, y a Menorca 1.476.550. La variación respecto a los mismos meses acumulados del año pasado en Mallorca fue del 118,93 %, en Menorca del 60,92 % y en Eivissa-Formentera del 83,22 %.

Número de turistas acumulado con destino principal a las Illes Balears por isla. FRONTUR, de enero a septiembre 2020, 2021 y 2022.



Fuente: FRONTUR. Institut d'Estadística de les Illes Balears.

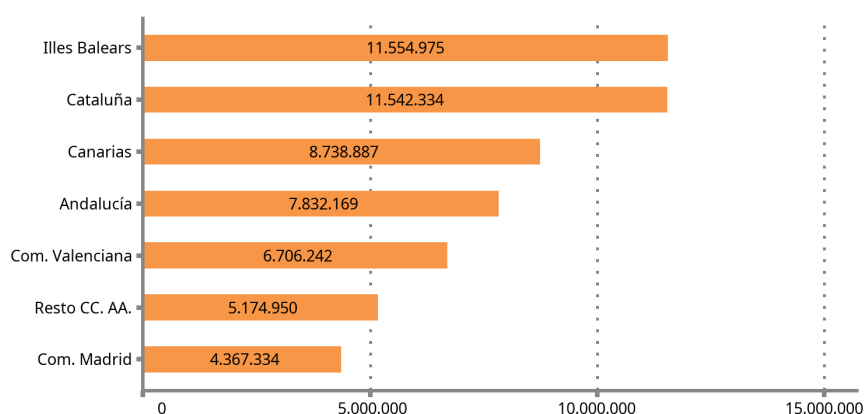
- El número de turistas nacionales residentes en otras comunidades autónomas que visitaron las Illes fue 2.798.198 con una variación respecto del año pasado del 38,43 %. En el caso de turistas con residencia en el extranjero, la cifra acumulada fue de 11.554.975 turistas, con una variación del 128,77 % respecto del mismo periodo del 2021.

- Alrededor del 58 % de los turistas con residencia en el extranjero residían en uno de los dos principales países emisores de turistas. La variación anual de Alemania, respecto del mismo período del año anterior, fue del 102,83 % y la de Reino Unido, de un 261,53 %.

Llegada de los turistas residentes en el extranjero según la comunidad autónoma

- El 20,66 % de los turistas con residencia en el extranjero que llegaron a España eligieron como destino principal las Illes Balears.

**Turistas residentes en el extranjero por CA de destino principal.
Dato acumulado (provisional) hasta septiembre de 2022.**



Fuente: FRONTUR. Institut d'Estadística de les Illes Balears.

Llegada de turistas por tipo de alojamiento y por forma de organización del viaje

- Con respecto al año pasado, el alojamiento de mercado tuvo una variación del 116,3 %. La variación de la vivienda en propiedad fue del 45,4 % y la variación del alojamiento de alquiler de mercado fue del 44,35 %.

**Turistas con destino principal las Illes Balears por isla y tipo de alojamiento.
FRONTUR, desde enero hasta septiembre de 2022.**

	ILLES BALEARS		Mallorca		Menorca		Eivissa-Formentera	
	Dato acumulado	Tasa de variación anual (%)	Dato acumulado	Tasa de variación anual (%)	Dato acumulado	Tasa de variación anual (%)	Dato acumulado	Tasa de variación anual (%)
TOTAL	14.353.173	102,95	9.808.035	118,93	1.476.550	60,92	3.068.588	83,22
1. Alojamiento de mercado	11.933.513	116,3	8.139.401	134,51	1.226.802	68,11	2.567.310	95,01
Hoteles y similares	9.858.610	132,25	6.904.316	149,25	910.073	90,25	2.044.220	105,13
Alojamiento de alquiler	1.640.027	44,35	999.996	58,38	216.960	-2,93	423.070	50,41
Otro alojamiento de mercado	434.876	219,88	235.089	238,95	99.769	257,35	100.019	158,63
2. Alojamiento de no mercado	2.419.661	55,58	1.668.634	65,35	249.748	33,01	501.279	39,9
Vivienda en propiedad	817.789	45,4	536.051	44,75	118.298	58,86	163.440	38,91
Otro alojamiento no de mercado	1.601.872	61,35	1.132.583	77,29	131.450	16,02	337.838	40,39

1. Datos provisionales.

2. Fuente: FRONTUR. Institut d'Estadística de les Illes Balears.

- El 66,94 % del número acumulado de turistas organizaron el viaje sin recurrir a un paquete turístico.

Nota metodológica

El IBESTAT en colaboración con el INE realiza la operación estadística “Flujo de turistas en las Illes Balears” (FRONTUR). El objeto principal de esta encuesta es estimar cada mes el número de visitantes (no residentes en las Illes Balears) que llegan a nuestra comunidad autónoma.

A partir de las definiciones y recomendaciones internacionales de estadísticas turísticas de la OMT y de EUROSTAT se establecen las principales variables de análisis que son: la vía de entrada, la isla de destino principal, el país de residencia, el tipo de visitante (turista o excursionista) y otras.

La población objeto de estudio son las personas no residentes en las Illes Balears que entran o salen de nuestro país o las que pasan como tránsito, y que tienen como destino principal nuestra comunidad autónoma. La inexistencia de un marco poblacional que incluya todos los individuos objeto de estudio, hace que se tengan que utilizar diferentes fuentes administrativas como los registros de AENA o de Autoritat Portuària de las Illes Balears y, a partir de éstas se determinan los procesos de elevación.

El diseño muestral se define por cada vía de entrada en todos los posibles puntos de entrada al territorio. Esto supone que, además de las vías aéreas y marítimas, si un visitante entra en el territorio nacional por carretera o ferrocarril y declara que su destino principal son las Illes Balears, se tiene que contar como turista de las Illes Balears.

La encuesta es de ámbito nacional y tiene un tamaño muestral teórico anual de más de 450.000 encuestas, pero sólo facilita el dato del cómputo total de visitantes internacionales llegados a las Illes Balears. Gracias a la colaboración del IBESTAT, ha sido posible ampliar la muestra con el fin de obtener resultados a escala de islas, de país de residencia y de visitantes nacionales procedentes de otras CC. AA.

Enlace de series

Hasta noviembre de 2015, la operación estadística “Flujo de turistas en las Illes Balears” (FRONTUR) ha sido competencia de Turespaña-IBESTAT y, desde entonces, es competencia del INE-IBESTAT. Con este cambio de organismos responsables también se ha producido un cambio de la metodología de la encuesta. En consecuencia, para poder reconstruir series homogéneas de datos, es necesario hacer un enlace estadístico. Este enlace consiste en una tasa de variación interanual enlazada hacia atrás, que está disponible en la web del IBESTAT y en la web del INE para los datos del conjunto del territorio nacional.

Más información disponible en la web del IBESTAT

- Estadísticas > Economía > Turismo > Flujo de turistas (FRONTUR)

Información relacionada

- Estadísticas > Economía > Turismo > Gasto y perfil de los turistas (EGATUR)

Contacto

- peticions@ibestat.caib.es