

El IBESTAT en colaboración con el INE realiza la operación estadística "Flujo de Turistas" (FRONTUR). La aportación a esta estadística por parte del IBESTAT, es que además de los datos generales de los turistas con destino principal las Illes Balears, proporciona información detallada por islas y diferencia los turistas entre los residentes en otra comunidad autónoma y los residentes en el extranjero.

Principales resultados

- En mayo de 2023 el número de turistas, nacionales e internacionales, con destino principal las Illes Balears fue de 2.095.328 personas, con una variación anual del 10,33 %.
- Los turistas nacionales residentes en otras comunidades autónomas fueron 297.735 personas y los turistas con residencia en el extranjero ascendieron a 1.797.593 personas.
- El principal país emisor del total de turistas, fue Alemania con un porcentaje del 26,84 %, seguido de Reino Unido con un 24,9 % y España, con un 14,21 %.
- A Mallorca llegaron 1.485.720 turistas, a Eivissa-Formentera 448.917 y a Menorca 160.691.
- Un total de 4.640.627 turistas llegaron a las Illes Balears desde enero hasta mayo del 2023, cifra que representa un aumento del 15,18 % respecto del año pasado.
- 989.193 residentes de otras comunidades autónomas del país visitaron las Illes Balears desde enero hasta mayo, un 25,49 % más que el 2022. El número acumulado de turistas con residencia en el extranjero se eleva a 3.651.434, el cual supone un aumento del 12,68 % respecto del año pasado.

Dato mensual: mayo de 2023

Llegada de turistas por isla de destino principal y país de residencia

- El 85,79 % de los turistas que llegaron a las Illes Balears tenían la residencia en el extranjero y el resto residían en otras CC. AA. del territorio español.

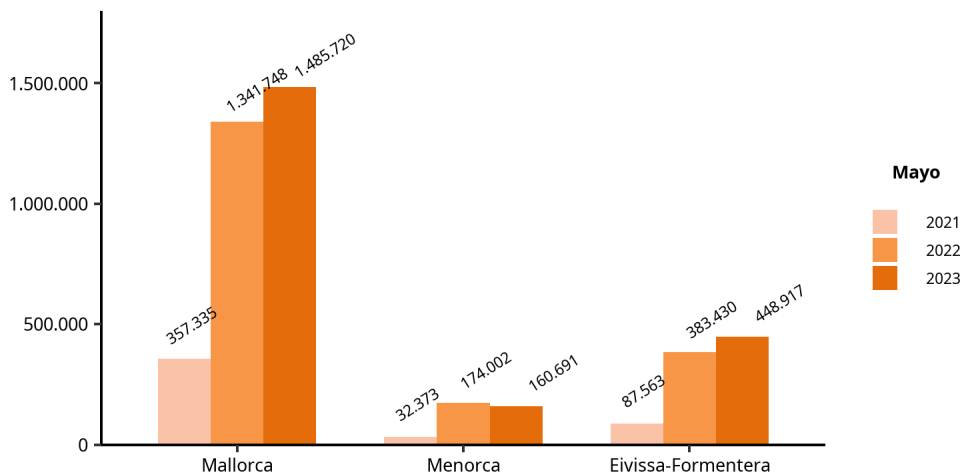
Turistas con destino principal las Illes Balears, por isla y residencia nacional o extranjera. Mayo 2023 (datos provisionales).

Turistas llegados a las Illes Balears Mayo 2023	Total		España (otras CC. AA.)		Extranjero	
	Personas	Var. anual (%)	Personas	Var. anual (%)	Personas	Var. anual (%)
ILLES BALEARS	2.095.328	10,33	297.735	10,86	1.797.593	10,24
Mallorca	1.485.720	10,73	171.922	16,67	1.313.798	10
Menorca	160.691	-7,65	44.109	5,27	116.583	-11,75
Eivissa-Formentera	448.917	17,08	81.705	3,01	367.212	20,75

1. No incluye viajeros en tránsito ni visitantes de un solo día sin pernoctación (excursionistas).
 2. Fuente: FRONTUR. Institut d'Estadística de les Illes Balears.

- La variación del número de turistas con respecto al mismo mes del año pasado en Mallorca fue del 10,73 %, en Menorca del -7,65 % y en Eivissa-Formentera del 17,08 %.

**Número de turistas con destino principal las Illes Balears.
Mayo, 2021, 2022 y 2023. FRONTUR.**

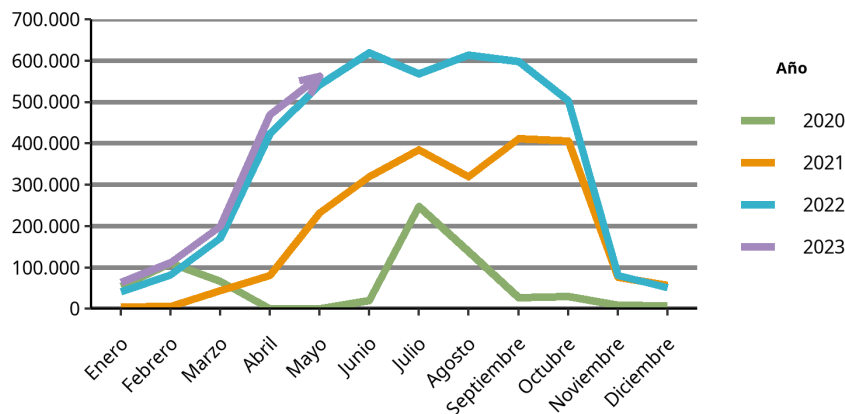


Fuente: FRONTUR. Institut d'Estadística de les Illes Balears.

- El 27,45 % de los turistas con destino principal Menorca eran residentes en otra comunidad autónoma. En Mallorca, estos turistas fueron el 11,57 % del total de turistas recibidos, y en Eivissa-Formentera constituyeron el 18,2 % de los turistas.

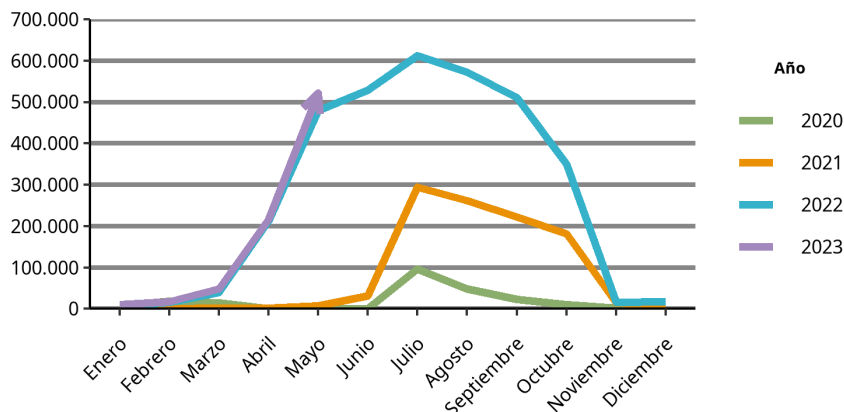
- Los principales países emisores fueron Alemania, con 562.425 turistas y una variación anual del 3,8 %; Reino Unido, con 521.810 turistas y una variación anual del 8,93 %, y España, con 297.735 turistas y una variación anual del 10,86 %.

Evolución de los turistas con destino principal las Illes Balears y residentes en Alemania



Fuente: FRONTUR. Institut d'Estadística de les Illes Balears.

Evolución de los turistas con destino principal las Illes Balears y residentes en Reino Unido



Fuente: FRONTUR. Institut d'Estadística de les Illes Balears.
El dato del mes de junio de 2020 es impreciso o de baja calidad. En el gráfico aparece como cero.

Turistas con destino principal las Illes Balears, por período y país de residencia. FRONTUR, mayo 2023.

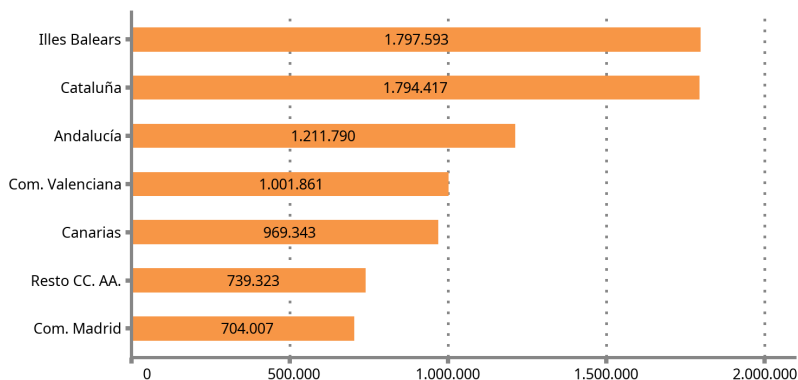
País	Turistas	Tasa de variación anual (%)
TOTAL	2.095.328	10,33
ESPAÑA (otras CC. AA.)	297.735	10,86
EXTRANJERO	1.797.593	10,24
Alemania	562.425	3,80
Reino Unido	521.810	8,93
Resto de Europa	200.172	23,97
Francia	127.282	34,12
Países Bajos	90.076	-4,64
Resto del mundo	72.869	56,29
Italia	71.522	27,26
Países nórdicos	67.862	-2,35
Suiza	45.487	-8,23
Bélgica	38.050	2,92
Rusia	-	-

1. No incluye viajeros en tránsito ni visitantes de un solo día sin pernoctación (excursionistas).
2. Datos provisionales. Los datos no mostrados son imprecisos o de baja calidad.
3. Fuente: FRONTUR. Institut d'Estadística de les Illes Balears.

Llegada de los turistas residentes en el extranjero según comunidad autónoma

- El 21,87% de los turistas residentes en el extranjero que llegaron a España eligieron las Illes Balears como destino principal.

Turistas con residencia en el extranjero por CA de destino principal. Dato provisional, mayo de 2023.

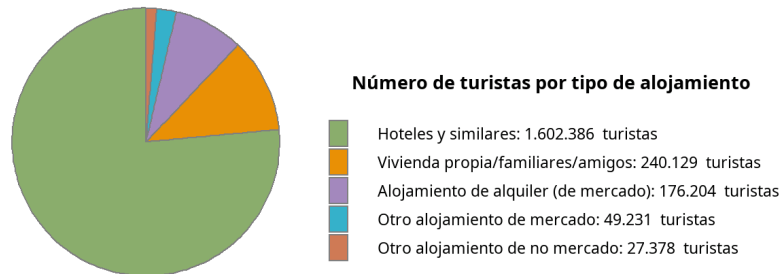


Fuente: FRONTUR. Institut d'Estadística de les Illes Balears.

Llegada de turistas por tipo de alojamiento y por forma de organización del viaje

- El 12,77 % de los turistas que llegaron a las Illes Balears se han hospedado en alojamientos de no mercado (viviendas propias, de familiares o amigos, y otros alojamientos de no mercado); el 76,47 %, en un hotel o similar; el 8,41 % en un alojamiento de alquiler de mercado, y el resto en otros alojamientos de mercado (2,35 %).

Turistas con destino principal las Illes Balears por tipo de alojamiento. FRONTUR, mayo de 2023.



Fuente: FRONTUR. Institut d'Estadística de les Illes Balears.

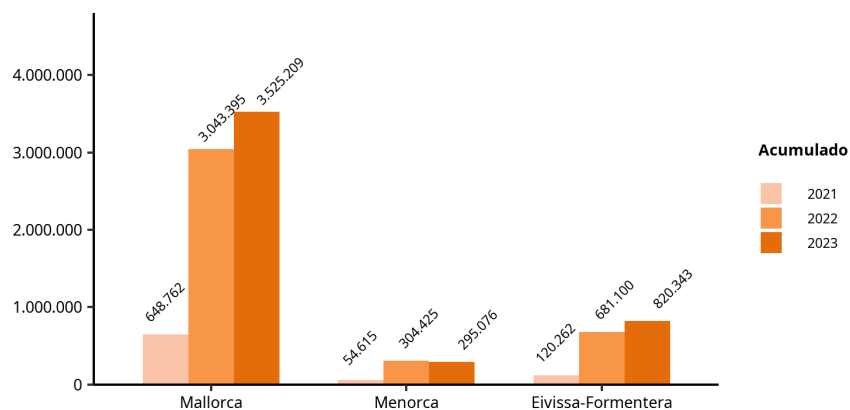
- El 64,86 % de los turistas organizaron su viaje sin recurrir a un paquete turístico.

Dato acumulado desde enero hasta mayo de 2023

Llegada de turistas por isla de destino principal y país de residencia

- La suma acumulada de los turistas llegados a las Illes Balears es de 4.640.627 personas con una tasa de variación anual del 15,18 %.
- 3.525.209 turistas escogieron Mallorca como destino principal, mientras que los que llegaron a Eivissa-Formentera fueron 820.343, y a Menorca 295.076. La variación respecto a los mismos meses acumulados del año pasado en Mallorca fue del 15,83 %, en Menorca del -3,07 % y en Eivissa-Formentera del 20,44 %.

Número de turistas acumulado con destino principal las Illes Balears por isla. FRONTUR, de enero a mayo 2021, 2022 y 2023.



Fuente: FRONTUR. Institut d'Estadística de les Illes Balears.

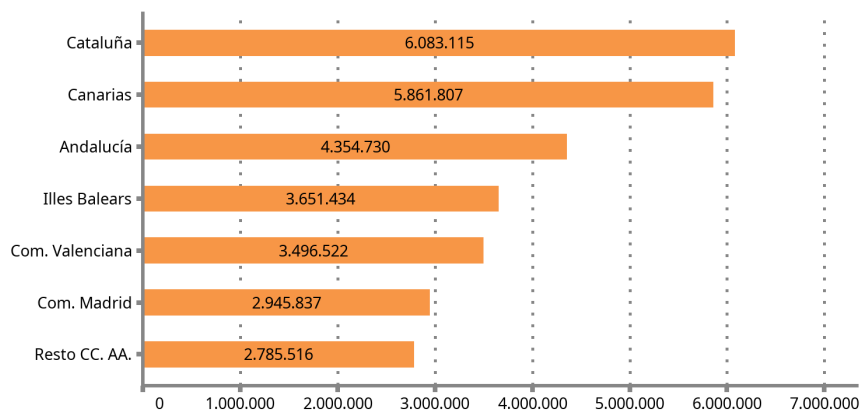
- El número de turistas nacionales residentes en otras comunidades autónomas que visitaron las Illes Balears fue 989.193 con una variación respecto del año pasado del 25,49 %. En el caso de turistas con residencia en el extranjero, la cifra acumulada fue de 3.651.434 turistas, con una variación del 12,68 % respecto del mismo periodo del 2022.

- Alrededor del 61 % de los turistas con residencia en el extranjero residían en uno de los dos principales países emisores de turistas. La variación anual de Alemania, respecto del mismo período del año anterior, fue del 11,67 % y la de Reino Unido, de un 7,82 %.

Llegada de los turistas residentes en el extranjero según la comunidad autónoma

- El 12,51 % de los turistas con residencia en el extranjero que llegaron a España eligieron como destino principal las Illes Balears.

**Turistas residentes en el extranjero por CA de destino principal.
Dato acumulado (provisional) hasta mayo de 2023.**



Fuente: FRONTUR. Institut d'Estadística de les Illes Balears.

Llegada de turistas por tipo de alojamiento y por forma de organización del viaje

- Con respecto al año pasado, el alojamiento de mercado tuvo una variación del 13,53 %. La variación de la vivienda en propiedad fue del 6,11 % y la variación del alojamiento de alquiler de mercado fue del -1,4 %.

**Turistas con destino principal las Illes Balears por isla y tipo de alojamiento.
FRONTUR, desde enero hasta mayo de 2023.**

	ILLES BALEARS		Mallorca		Menorca		Eivissa-Formentera	
	Dato acumulado	Tasa de variación anual (%)	Dato acumulado	Tasa de variación anual (%)	Dato acumulado	Tasa de variación anual (%)	Dato acumulado	Tasa de variación anual (%)
TOTAL	4.640.627	15,18	3.525.209	15,83	295.076	-3,07	820.343	20,44
1. Alojamiento de mercado	3.353.951	13,53	2.577.264	12,63	201.890	-5,28	574.797	26,9
Hoteles y similares	2.699.835	21,1	2.142.562	22,9	137.092	-9,08	420.181	25,33
Alojamiento de alquiler	563.348	-1,4	372.316	-15,04	49.329	40,91	141.704	44,38
Otro alojamiento de mercado	90.767	-40,89	62.387	-41,52	15.469	-43,44	12.911	-33,9
2. Alojamiento de no mercado	1.286.676	19,73	947.945	25,53	93.186	2,07	245.546	7,62
Vivienda en propiedad	429.605	6,11	306.698	15,61	38.752	-14,95	84.155	-10,5
Otro alojamiento no de mercado	857.071	27,97	641.247	30,9	54.433	19,04	161.391	20,33

1. Datos provisionales.

2. Fuente: FRONTUR. Institut d'Estadística de les Illes Balears.

- El 74,05 % del número acumulado de turistas organizaron el viaje sin recurrir a un paquete turístico.

Nota metodológica

El IBESTAT en colaboración con el INE realiza la operación estadística “Flujo de turistas en las Illes Balears” (FRONTUR). El objeto principal de esta encuesta es estimar cada mes el número de visitantes (no residentes en las Illes Balears) que llegan a nuestra comunidad autónoma.

A partir de las definiciones y recomendaciones internacionales de estadísticas turísticas de la OMT y de EUROSTAT se establecen las principales variables de análisis que son: la vía de entrada, la isla de destino principal, el país de residencia, el tipo de visitante (turista o excursionista) y otras.

La población objeto de estudio son las personas no residentes en las Illes Balears que entran o salen de nuestro país o las que pasan como tránsito, y que tienen como destino principal nuestra comunidad autónoma. La inexistencia de un marco poblacional que incluya todos los individuos objeto de estudio, hace que se tengan que utilizar diferentes fuentes administrativas como los registros de AENA o de Autoritat Portuària de las Illes Balears y, a partir de éstas se determinan los procesos de elevación.

El diseño muestral se define por cada vía de entrada en todos los posibles puntos de entrada al territorio. Esto supone que, además de las vías aéreas y marítimas, si un visitante entra en el territorio nacional por carretera o ferrocarril y declara que su destino principal son las Illes Balears, se tiene que contar como turista de las Illes Balears.

La encuesta es de ámbito nacional y tiene un tamaño muestral teórico anual de más de 450.000 encuestas, pero sólo facilita el dato del cómputo total de visitantes internacionales llegados a las Illes Balears. Gracias a la colaboración del IBESTAT, ha sido posible ampliar la muestra con el fin de obtener resultados a escala de islas, de país de residencia y de visitantes nacionales procedentes de otras CC. AA.

Enlace de series

Hasta noviembre de 2015, la operación estadística “Flujo de turistas en las Illes Balears” (FRONTUR) ha sido competencia de Turespaña-IBESTAT y, desde entonces, es competencia del INE-IBESTAT. Con este cambio de organismos responsables también se ha producido un cambio de la metodología de la encuesta. En consecuencia, para poder reconstruir series homogéneas de datos, es necesario hacer un enlace estadístico. Este enlace consiste en una tasa de variación interanual enlazada hacia atrás, que está disponible en la web del IBESTAT y en la web del INE para los datos del conjunto del territorio nacional.

Más información disponible en la web del IBESTAT

- Estadísticas > Economía > Turismo > Flujo de turistas (FRONTUR)

Información relacionada

- Estadísticas > Economía > Turismo > Gasto y perfil de los turistas (EGATUR)

Contacto

- peticions@ibestat.caib.es