

L'IBESTAT en col·laboració amb l'INE realitza l'operació estadística "Flux de Turistes" (FRONTUR). L'aportació de l'IBESTAT a aquesta estadística consisteix a proporcionar, a més de les dades generals sobre els turistes amb destinació principal a les Illes Balears, informació detallada per illes i diferenciar entre els turistes residents en una altra comunitat autònoma i els residents a l'estranger.

Principals resultats

- A l'octubre de 2023 el nombre de turistes, nacionals i internacionals, amb destinació principal a les Illes Balears va ser d'1.685.376 persones, amb una variació anual del 6,15 %.
- Els turistes nacionals residents a d'altres comunitats autònomes varen ser 211.736 persones i els turistes amb residència a l'estranger varen ser 1.473.640 persones.
- El principal país emissor del total de turistes va ser Alemanya, amb un 31,47 %; seguit del Regne Unit, amb un 23,62 %, i Espanya, amb un 12,56 %.
- A Mallorca varen arribar 1.245.354 turistes, a Eivissa-Formentera 331.972 i a Menorca 108.050.
- Un total de 17.244.707 turistes han arribat a les Illes Balears des del gener fins a l'octubre del 2023, xifra que representa un augment del 7,97 % respecte de l'any passat.
- 3.218.274 residents a d'altres comunitats autònomes del país visitaren les Illes Balears des del gener fins a l'octubre, un 5,02 % més que el 2022. El nombre acumulat de turistes amb residència a l'estranger s'eleva a 14.026.433, fet que suposa un augment del 8,67 % respecte de l'any passat.

Dada mensual: octubre de 2023

Arribada de turistes per illa de destinació principal i país de residència

- El 87,44 % dels turistes que varen arribar a les Illes Balears tenien la residència a l'estranger i la resta eren residents a d'altres CA del territori espanyol.

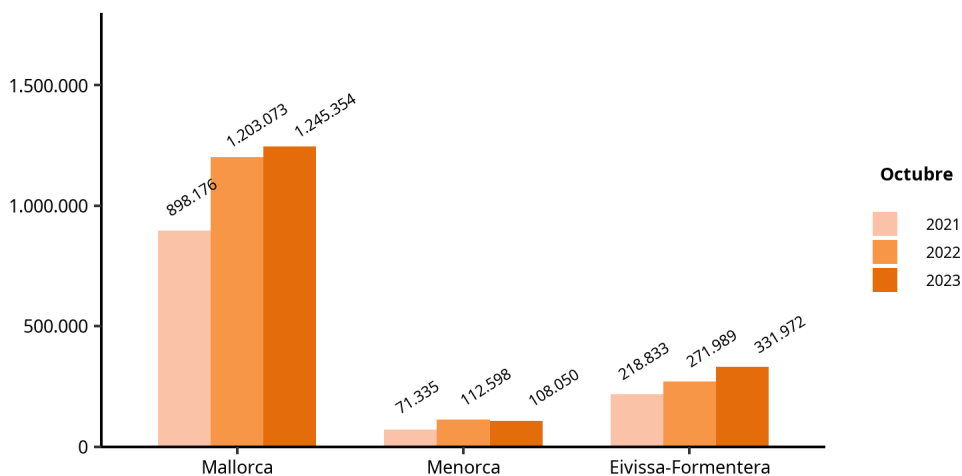
Turistes amb destinació principal a les Illes Balears, per illa i residència nacional o estrangera. Octubre 2023 (dades provisionals).

Turistes arribats a les Illes Balears Octubre 2023	Total		Espanya (altres CA)		Estranger	
	Persones	Var. anual (%)	Persones	Var. anual (%)	Persones	Var. anual (%)
ILLES BALEARS	1.685.376	6,15	211.736	-9,99	1.473.640	8,96
Mallorca	1.245.354	3,51	113.930	-26,4	1.131.423	7,93
Menorca	108.050	-4,04	30.677	4,39	77.373	-7,02
Eivissa-Formentera	331.972	22,05	67.129	31,46	264.843	19,88

1. No inclou viatgers en trànsit ni visitants d'un sol dia sense pernoctació (excursionistes).
 2. Font: FRONTUR. Institut d'Estadística de les Illes Balears.

- La variació del nombre de turistes respecte al mateix mes de l'any passat a Mallorca va ser del 3,51 %; a Menorca, del -4,04 % i a Eivissa-Formentera, del 22,05 %.

Nombre de turistes amb destinació principal a les Illes Balears. Octubre, 2021, 2022 i 2023. FRONTUR.

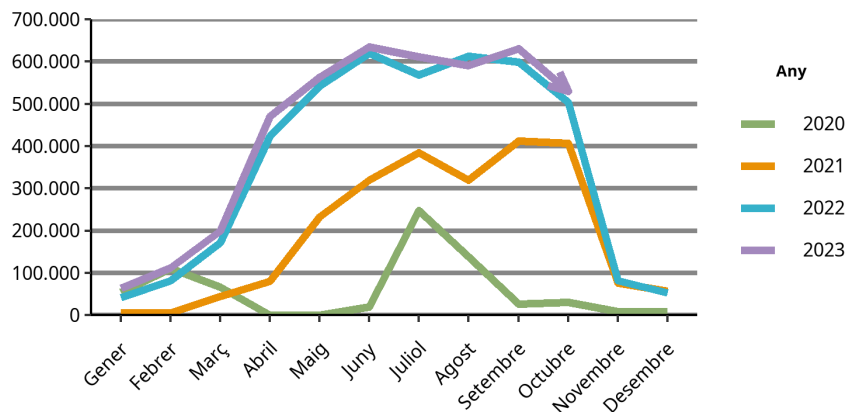


Font: FRONTUR. Institut d'Estadística de les Illes Balears.

- El 28,39 % dels turistes amb destinació principal a Menorca varen ser residents a una altra comunitat autònoma. A Mallorca, aquests turistes varen ser el 9,15 % dels turistes arribats, i a Eivissa-Formentera varen significar el 20,22 % dels turistes.

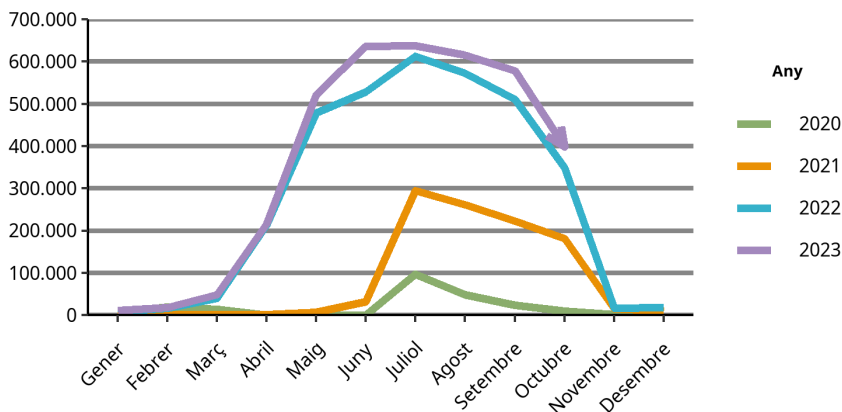
- Els principals països emissors varen ser Alemanya, amb 530.437 turistes i una variació anual del 5,22 %; el Regne Unit, amb 398.042 turistes i una variació anual del 13,92 %, i Espanya, amb 211.736 turistes i una variació anual del -9,99 %.

Evolució dels turistes amb destinació principal a les Illes Balears i residents a Alemanya



Font: FRONTUR. Institut d'Estadística de les Illes Balears.

Evolució dels turistes amb destinació principal a les Illes Balears i residents al Regne Unit



Font: FRONTUR. Institut d'Estadística de les Illes Balears.
 La dada del mes de juny de 2020 és imprecisa o de baixa qualitat. En el gràfic apareix com zero.

Turistes amb destinació principal a les Illes Balears, per període i país de residència. FRONTUR, octubre 2023.

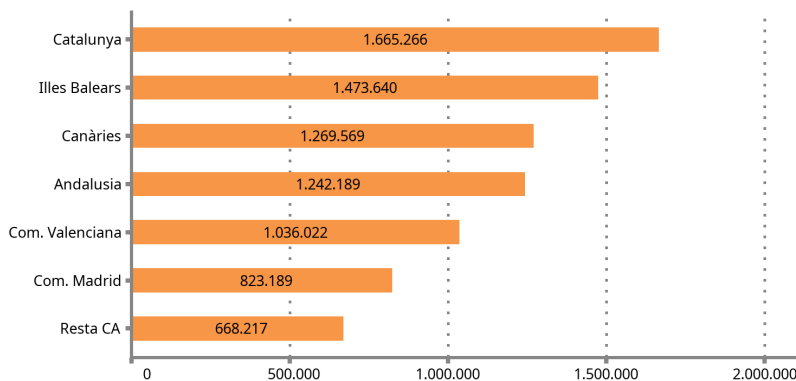
País	Turistes	Taxa de variació anual (%)
TOTAL	1.685.376	6,15
ESPANYA (altres CA)	211.736	-9,99
ESTRANGER	1.473.640	8,96
Alemanya	530.437	5,22
Regne Unit	398.042	13,92
França	106.513	39,05
Resta d'Europa	90.545	-13,21
Resta del món	82.780	50,80
Suïssa	71.954	6,02
Països nòrdics	58.086	-17,29
Països Baixos	57.437	8,82
Itàlia	55.240	42,62
Bèlgica	22.606	-26,23
Rússia	-	-

1. No inclou viatgers en trànsit ni visitants d'un sol dia sense pernoctació (excursionistes).
 2. Dades provisionals. Les dades no mostrades són imprecises o de baixa qualitat.
 3. Font: FRONTUR. Institut d'Estadística de les Illes Balears.

Arribada dels turistes residents a l'estranger segons comunitat autònoma

- El 18,02 % dels turistes amb residència a l'estranger que varen arribar a Espanya varen triar com a destinació principal les Illes Balears.

Turistes amb residència a l'estranger per CA de destinació principal. Dada provisional, octubre de 2023.

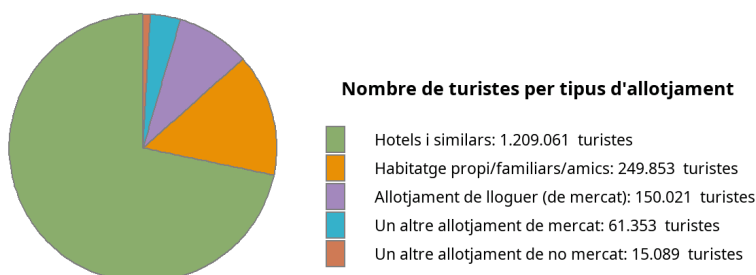


Font: FRONTUR. Institut d'Estadística de les Illes Balears.

Arribada de turistes per tipus d'allotjament i per forma d'organització del viatge

- El 15,72 % dels turistes arribats a les Illes Balears han romàs a allotjaments de no mercat (habitatges propis, de familiars o amics, i altres allotjaments de no mercat), el 71,74 %, en un hotel o similar; el 8,9 %, en un allotjament de lloguer de mercat, i la resta en altres allotjaments de mercat (3,64 %).

Turistes amb destinació principal a les Illes Balears per tipus d'allotjament. FRONTUR, octubre de 2023.



Font: FRONTUR. Institut d'Estadística de les Illes Balears.

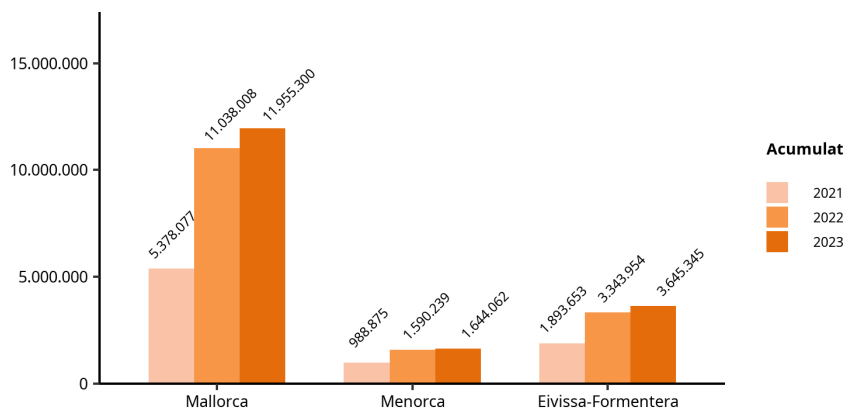
- El 57,66 % dels turistes van organitzar el seu viatge sense recórrer a un paquet turístic.

Dada acumulada des del gener fins a l'octubre de 2023

Arribada de turistes per illa de destinació principal i país de residència

- La suma acumulada dels turistes arribats a les Illes Balears és de 17.244.707 persones, amb una taxa de variació anual del 7,97 %.
- 11.955.300 turistes varen triar Mallorca com a destinació principal, mentre que els que varen arribar a Eivissa-Formentera foren 3.645.345 i a Menorca 1.644.062. La variació pel que fa als mateixos mesos acumulats de l'any passat a Mallorca fou del 8,31 %, a Menorca del 3,38 % i a Eivissa-Formentera del 9,01 %.

Nombre de turistes acumulat amb destinació principal a les Illes Balears per illa. FRONTUR, del gener a l'octubre 2021, 2022 i 2023.



Font: FRONTUR. Institut d'Estadística de les Illes Balears.

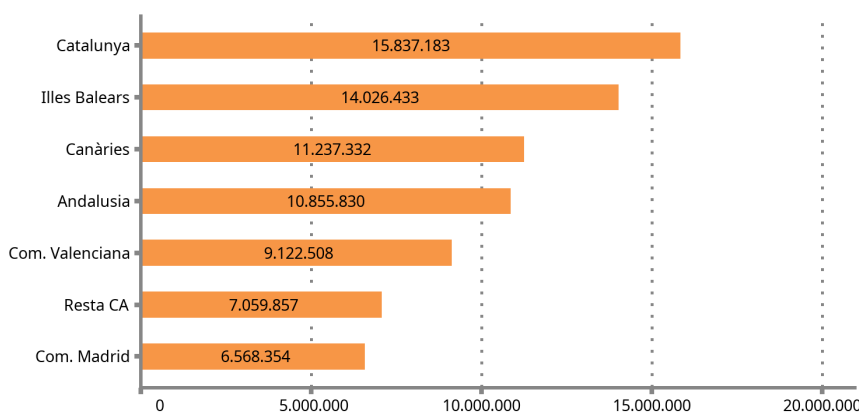
- El nombre de turistes nacionals residents a d'altres comunitats autònomes que visitaren les Illes Balears fou de 3.218.274, amb una variació respecte de l'any passat del 5,02 %. En el cas de turistes amb residència a l'estranger, la xifra acumulada és de 14.026.433 turistes, amb una variació del 8,67% respecte del mateix període del 2022.

- Al voltant del 58 % dels turistes amb residència a l'estranger residien en un dels dos principals països emissors de turistes. La variació anual d'Alemanya, pel que fa al mateix període de l'any passat, fou del 5,81 % i la de Regne Unit, d'un 10,58 %.

Arribada dels turistes residents a l'estranger segons la comunitat autònoma

- El 18,78 % dels turistes amb residència a l'estranger que varen arribar a Espanya varen triar com a destinació principal les Illes Balears.

**Turistes residents a l'estranger per CA de destinació principal.
Dada acumulada (provisional) fins a l'octubre de 2023.**



Font: FRONTUR. Institut d'Estadística de les Illes Balears.

Arribada de turistes per tipus d'allotjament i per forma d'organització del viatge

- Respecte de l'any passat, l'allotjament de mercat va tenir una variació del 7,72 %. La variació de l'habitatge en propietat ha estat del -0,93 % i la variació de l'allotjament de lloguer de mercat ha estat del 8,77 %.

**Turistes amb destinació principal les Illes Balears per illa i tipus d'allotjament.
FRONTUR, del gener a l'octubre de 2023.**

	ILLES BALEARS		Mallorca		Menorca		Eivissa-Formentera	
	Dada acumulada	Taxa de variació anual (%)	Dada acumulada	Taxa de variació anual (%)	Dada acumulada	Taxa de variació anual (%)	Dada acumulada	Taxa de variació anual (%)
TOTAL	17.244.707	7,97	11.955.300	8,31	1.644.062	3,38	3.645.345	9,01
1. Allotjament de mercat	14.263.108	7,72	9.914.134	8,58	1.359.391	2,79	2.989.583	7,26
Hotels i similars	11.810.342	8,24	8.572.623	11,09	965.934	-1,72	2.271.785	2,71
Allotjament de lloguer	2.002.163	8,77	1.070.938	-6,25	340.954	46,46	590.272	26,78
Un altre allotjament de mercat	450.603	-7,78	270.573	-0,52	52.504	-50,89	127.525	16,25
2. Allotjament de no mercat	2.981.599	9,16	2.041.166	7,04	284.671	6,32	655.762	17,78
Habitatge en propietat	897.892	-0,93	575.665	-3,28	117.967	-8,06	204.260	11,69
Un altre allotjament de no mercat	2.083.707	14,17	1.465.501	11,71	166.704	19,56	451.502	20,75

1. Dades provisionals.

2. Font: FRONTUR. Institut d'Estadística de les Illes Balears.

- El 65,21 % del nombre acumulat de turistes van organitzar el seu viatge sense recórrer a un paquet turístic.

Nota metodològica

L'IBESTAT, en col.laboració amb l'INE, realitza l'operació estadística "Flux de turistes a les Illes Balears" (FRONTUR). L'objecte principal d'aquesta enquesta és estimar cada mes el nombre de visitants (no residents a les Illes Balears) que arriben a la nostra comunitat autònoma.

A partir de les definicions i recomanacions internacionals d'estadístiques turístiques de l'OMT i d'EUROSTAT s'estableixen les principals variables d'anàlisi, que són: la via d'entrada, l'illa de destinació principal, el país de residència, el tipus de visitant (turista o excursionista), el tipus d'allotjament i el motiu principal del viatge.

La població objecte d'estudi són les persones no residents a les Illes Balears que entren o surten del nostre país o les que passen com a trànsit, i que tenen com a destinació principal la nostra comunitat autònoma. La inexistència d'un marc poblacional que inclogui tots els individus objecte d'estudi fa que s'hagin d'utilitzar diferents fonts administratives, com ara els registres d'AENA o de l'Autoritat Portuària de les Illes Balears i, a partir d'aquests, es determinin els processos d'elevació.

El disseny mostral es defineix per a cada via d'entrada a tots els possibles punts d'entrada al territori nacional. Això suposa que, a més de les vies aèries i marítimes, si un visitant entra al territori nacional per carretera o ferrocarril i declara que la seva destinació principal són les Illes Balears, s'ha de comptar com a turista de les Illes Balears.

L'enquesta és d'àmbit nacional i té una mida mostral teòrica anual de més de 450.000 enquestes, el que només ens facilita la dada del còmput total de visitants internacionals arribats a les Illes Balears. Gràcies a la col.laboració de l'IBESTAT ha estat possible ampliar la mostra per tal d'obtenir resultats a escala d'illes, de país de residència i de visitants nacionals procedents d'altres CA.

Enllaç de sèries

Fins al novembre de 2015, l'operació estadística "Flux de turistes a les Illes Balears" (FRONTUR) ha estat competència de Turespaña-IBESTAT i, de llavors ençà, és competència de l'INE-IBESTAT. Amb aquest canvi d'organismes responsables també s'ha produït un canvi de la metodologia de l'enquesta. En conseqüència, per poder reconstruir sèries homogènies de dades, és necessari fer un enllaç estadístic. Aquest enllaç consisteix en una taxa de variació interanual enllaçada cap endarrere, que està disponible al web de l'IBESTAT i al web de l'INE per a les dades del conjunt del territori nacional.

Més informació disponible al web de l'IBESTAT

- Estadístiques > Economia > Turisme > Flux de turistes (FRONTUR)

Informació relacionada

- Estadístiques > Economia > Turisme > Despesa i perfil dels turistes (EGATUR)

Contacte

- peticions@ibestat.caib.es