

El IBESTAT en colaboración con el INE realiza la operación estadística "Flujo de Turistas" (FRONTUR). La aportación a esta estadística por parte del IBESTAT, es que además de los datos generales de los turistas con destino principal las Illes Balears, proporciona información detallada por islas y diferencia los turistas entre los residentes en otra comunidad autónoma y los residentes en el extranjero.

Principales resultados

- En febrero de 2024 el número de turistas, nacionales e internacionales, con destino principal las Illes Balears fue de 349.747 personas, con una variación anual del 19,91 %.
- Los turistas nacionales residentes en otras comunidades autónomas fueron 135.297 personas y los turistas con residencia en el extranjero ascendieron a 214.451 personas.
- El principal país emisor del total de turistas, fue España con un porcentaje del 38,68 %, seguido de Alemania con un 35,71 % y Reino Unido, con un 6,34 %.
- A Mallorca llegaron 297.752 turistas, a Eivissa-Formentera 38.411 y a Menorca 13.585.
- Un total de 611.744 turistas llegaron a las Illes Balears desde enero hasta febrero del 2024, cifra que representa un aumento del 16,77 % respecto del año pasado.
- 258.025 residentes de otras comunidades autónomas del país visitaron las Illes Balears desde enero hasta febrero, un 20,8 % más que el 2023. El número acumulado de turistas con residencia en el extranjero se eleva a 353.718, el cual supone un aumento del 14 % respecto del año pasado.

Dato mensual: febrero de 2024

Llegada de turistas por isla de destino principal y país de residencia

- El 61,32 % de los turistas que llegaron a las Illes Balears tenían la residencia en el extranjero y el resto residían en otras CC. AA. del territorio español.

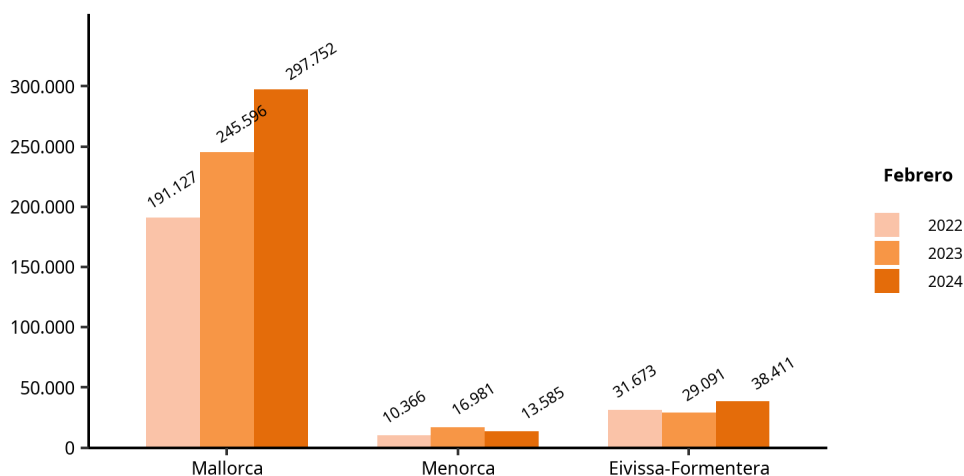
Turistas con destino principal las Illes Balears, por isla y residencia nacional o extranjera. Febrero 2024 (datos provisionales).

Turistas llegados a las Illes Balears Febrero 2024	Total		España (otras CC. AA.)		Extranjero	
	Personas	Var. anual (%)	Personas	Var. anual (%)	Personas	Var. anual (%)
ILLES BALEARS	349.747	19,91	135.297	23,11	214.451	17,98
Mallorca	297.752	21,24	97.638	26,06	200.114	19,01
Menorca	13.585	-20	11.867	-18,59	1.717	-28,58
Eivissa-Formentera	38.411	32,04	25.792	44,31	12.619	12,49

1. No incluye viajeros en tránsito ni visitantes de un solo día sin pernoctación (excursionistas).
 2. Fuente: FRONTUR. Institut d'Estadística de les Illes Balears.

- La variación del número de turistas con respecto al mismo mes del año pasado en Mallorca fue del 21,24 %, en Menorca del -20 % y en Eivissa-Formentera del 32,04 %.

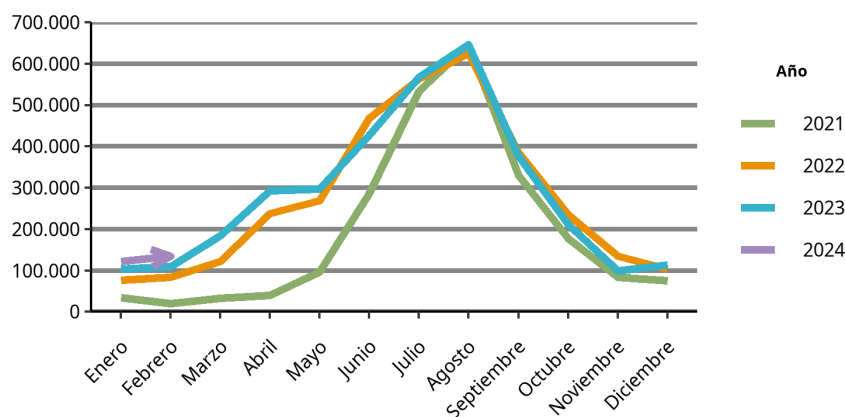
**Número de turistas con destino principal las Illes Balears.
Febrero, 2022, 2023 y 2024. FRONTUR.**



Fuente: FRONTUR. Institut d'Estadística de les Illes Balears.

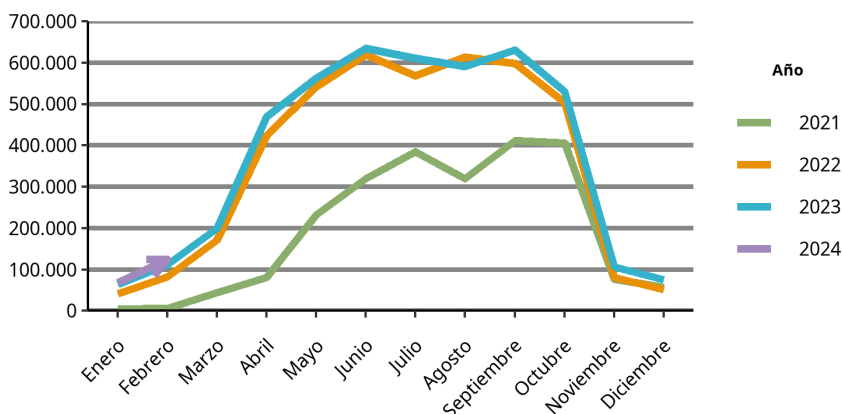
- El 87,35 % de los turistas con destino principal Menorca eran residentes en otra comunidad autónoma. En Mallorca, estos turistas fueron el 32,79 % del total de turistas recibidos, y en Eivissa-Formentera constituyeron el 67,15 % de los turistas.
- Los principales países emisores fueron España, con 135.297 turistas y una variación anual del 23,11 %; Alemania, con 124.896 turistas y una variación anual del 11,03 %, y Reino Unido, con 22.157 turistas y una variación anual del 23,58 %.

Evolución de los turistas con destino principal las Illes Balears y residentes en España (otras CC. AA.)



Fuente: FRONTUR. Institut d'Estadística de les Illes Balears.

Evolución de los turistas con destino principal las Illes Balears y residentes en Alemania



Fuente: FRONTUR. Institut d'Estadística de les Illes Balears.

Turistas con destino principal las Illes Balears, por período y país de residencia. FRONTUR, febrero 2024.

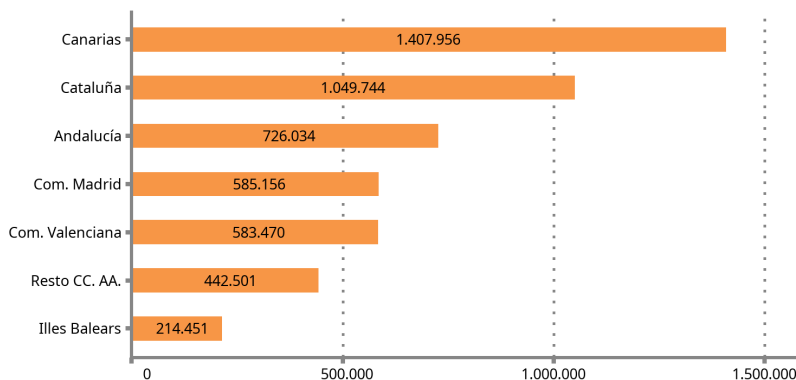
País	Turistas	Tasa de variación anual (%)
TOTAL	349.747	19,91
ESPAÑA (otras CC. AA.)	135.297	23,11
EXTRANJERO	214.451	17,98
Alemania	124.896	11,03
Reino Unido	22.157	23,58
Resto de Europa	20.467	67,47
Suiza	9.565	26,47
Países Bajos	9.246	29,77
Resto del mundo	8.876	58,35
Francia	8.459	40,35
Países nórdicos	6.873	29,76
Bélgica	2.293	-15,55
Italia	1.619	-66,21
Rusia	-	-

1. No incluye viajeros en tránsito ni visitantes de un solo día sin pernoctación (excursionistas).
2. Datos provisionales. Los datos no mostrados son imprecisos o de baja calidad.
3. Fuente: FRONTUR. Institut d'Estadística de les Illes Balears.

Llegada de los turistas residentes en el extranjero según comunidad autónoma

- El 4,28 % de los turistas residentes en el extranjero que llegaron a España eligieron las Illes Balears como destino principal.

Turistas con residencia en el extranjero por CA de destino principal. Dato provisional, febrero de 2024.

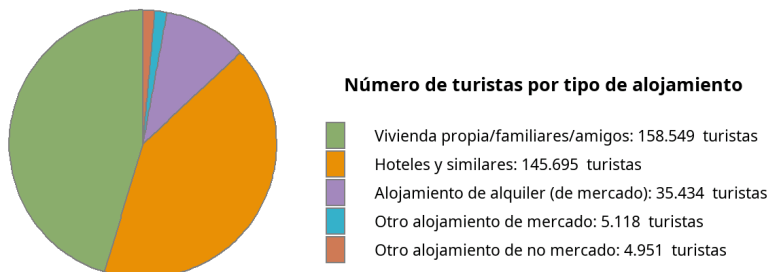


Fuente: FRONTUR. Institut d'Estadística de les Illes Balears.

Llegada de turistas por tipo de alojamiento y por forma de organización del viaje

- El 46,75 % de los turistas que llegaron a las Illes Balears se han hospedado en alojamientos de no mercado (viviendas propias, de familiares o amigos, y otros alojamientos de no mercado); el 41,66 %, en un hotel o similar; el 10,13 % en un alojamiento de alquiler de mercado, y el resto en otros alojamientos de mercado (1,46 %).

Turistas con destino principal las Illes Balears por tipo de alojamiento. FRONTUR, febrero de 2024.



Fuente: FRONTUR. Institut d'Estadística de les Illes Balears.

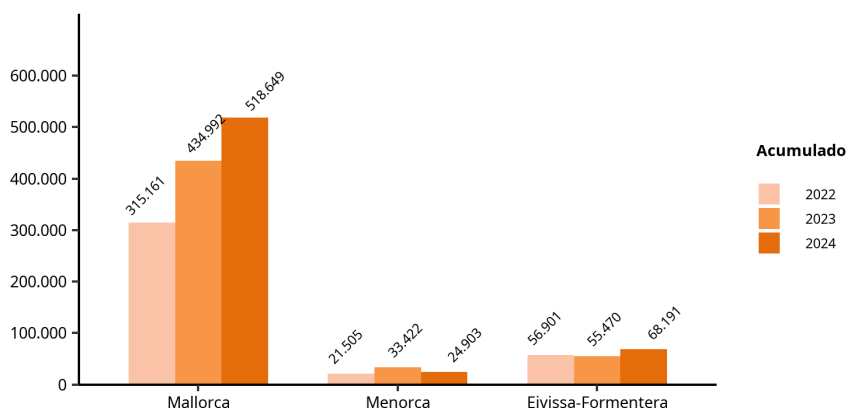
- El 81,32 % de los turistas organizaron su viaje sin recurrir a un paquete turístico.

Dato acumulado desde enero hasta febrero de 2024

Llegada de turistas por isla de destino principal y país de residencia

- La suma acumulada de los turistas llegados a las Illes Balears es de 611.744 personas con una tasa de variación anual del 16,77 %.
- 518.649 turistas escogieron Mallorca como destino principal, mientras que los que llegaron a Eivissa-Formentera fueron 68.191, y a Menorca 24.903. La variación respecto a los mismos meses acumulados del año pasado en Mallorca fue del 19,23 %, en Menorca del -25,49 % y en Eivissa-Formentera del 22,93 %.

Número de turistas acumulado con destino principal las Illes Balears por isla. FRONTUR, de enero a febrero 2022, 2023 y 2024.



Fuente: FRONTUR. Institut d'Estadística de les Illes Balears.

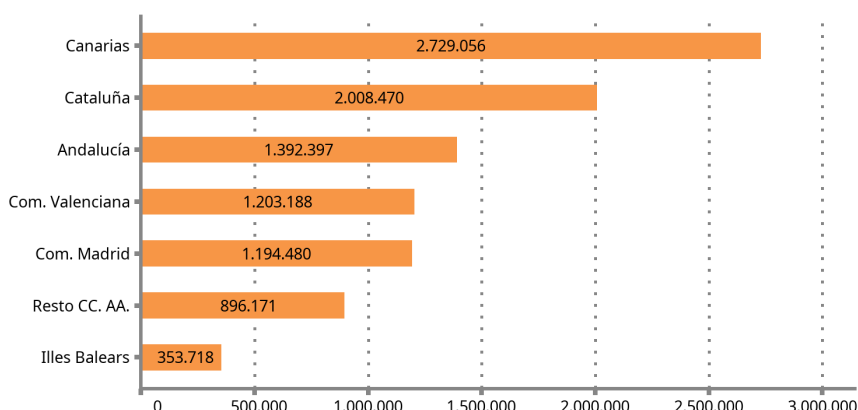
- El número de turistas nacionales residentes en otras comunidades autónomas que visitaron las Illes Balears fue 258.025 con una variación respecto del año pasado del 20,8 %. En el caso de turistas con residencia en el extranjero, la cifra acumulada fue de 353.718 turistas, con una variación del 14 % respecto del mismo periodo del 2023.

- Alrededor del 65 % de los turistas con residencia en el extranjero residían en uno de los dos principales países emisores de turistas. La variación anual de Alemania, respecto del mismo período del año anterior, fue del 9,16 % y la de Reino Unido, de un 24,36 %.

Llegada de los turistas residentes en el extranjero según la comunidad autónoma

- El 3,62 % de los turistas con residencia en el extranjero que llegaron a España eligieron como destino principal las Illes Balears.

**Turistas residentes en el extranjero por CA de destino principal.
Dato acumulado (provisional) hasta febrero de 2024.**



Fuente: FRONTUR. Institut d'Estadística de les Illes Balears.

Llegada de turistas por tipo de alojamiento y por forma de organización del viaje

- Con respecto al año pasado, el alojamiento de mercado tuvo una variación del 14,27 %. La variación de la vivienda en propiedad fue del 15,16 % y la variación del alojamiento de alquiler de mercado fue del 14,34 %.

**Turistas con destino principal las Illes Balears por isla y tipo de alojamiento.
FRONTUR, desde enero hasta febrero de 2024.**

	ILLES BALEARS		Mallorca		Menorca		Eivissa-Formentera	
	Dato acumulado	Tasa de variación anual (%)	Dato acumulado	Tasa de variación anual (%)	Dato acumulado	Tasa de variación anual (%)	Dato acumulado	Tasa de variación anual (%)
TOTAL	611.744	16,77	518.649	19,23	24.903	-25,49	68.191	22,93
1. Alojamiento de mercado	271.576	14,27	240.585	13,96	7.451	-21,86	23.540	38,47
Hoteles y similares	206.112	17,78	182.301	17,2	5.817	-0,75	17.995	32,47
Alojamiento de alquiler	56.182	14,34	49.772	17,75	1.200	-65,24	5.210	52,54
Otro alojamiento de mercado	9.282	-31,35	8.513	-35,99	-	-	-	-
2. Alojamiento de no mercado	340.167	18,84	278.064	24,21	17.452	-26,94	44.651	16,07
Vivienda en propiedad	99.980	15,16	82.566	20,95	5.323	-34,81	12.091	16,4
Otro alojamiento no de mercado	240.187	20,45	195.498	25,64	12.130	-22,85	32.560	15,94

1. Datos provisionales. Los datos no mostrados son imprecisos o de baja calidad.
2. Fuente: FRONTUR. Institut d'Estadística de les Illes Balears.

- El 86,83 % del número acumulado de turistas organizaron el viaje sin recurrir a un paquete turístico.

Nota metodológica

El IBESTAT en colaboración con el INE realiza la operación estadística “Flujo de turistas en las Illes Balears” (FRONTUR). El objeto principal de esta encuesta es estimar cada mes el número de visitantes (no residentes en las Illes Balears) que llegan a nuestra comunidad autónoma.

A partir de las definiciones y recomendaciones internacionales de estadísticas turísticas de la OMT y de EUROSTAT se establecen las principales variables de análisis que son: la vía de entrada, la isla de destino principal, el país de residencia, el tipo de visitante (turista o excursionista), el tipo de alojamiento y el motivo principal del viaje.

La población objeto de estudio son las personas no residentes en las Illes Balears que entran o salen de nuestro país o las que pasan como tránsito, y que tienen como destino principal nuestra comunidad autónoma. La inexistencia de un marco poblacional que incluya todos los individuos objeto de estudio, hace que se tengan que utilizar diferentes fuentes administrativas como los registros de AENA o de Autoritat Portuària de las Illes Balears y, a partir de éstas se determinan los procesos de elevación.

El diseño muestral se define por cada vía de entrada en todos los posibles puntos de entrada al territorio. Esto supone que, además de las vías aéreas y marítimas, si un visitante entra en el territorio nacional por carretera o ferrocarril y declara que su destino principal son las Illes Balears, se tiene que contar como turista de las Illes Balears.

La encuesta es de ámbito nacional y tiene un tamaño muestral teórico anual de más de 450.000 encuestas, pero sólo facilita el dato del cómputo total de visitantes internacionales llegados a las Illes Balears. Gracias a la colaboración del IBESTAT, ha sido posible ampliar la muestra con el fin de obtener resultados a escala de islas, de país de residencia y de visitantes nacionales procedentes de otras CC. AA.

Enlace de series

Hasta noviembre de 2015, la operación estadística “Flujo de turistas en las Illes Balears” (FRONTUR) ha sido competencia de Turespaña-IBESTAT y, desde entonces, es competencia del INE-IBESTAT. Con este cambio de organismos responsables también se ha producido un cambio de la metodología de la encuesta. En consecuencia, para poder reconstruir series homogéneas de datos, es necesario hacer un enlace estadístico. Este enlace consiste en una tasa de variación interanual enlazada hacia atrás, que está disponible en la web del IBESTAT y en la web del INE para los datos del conjunto del territorio nacional.

Más información disponible en la web del IBESTAT

- Estadísticas > Economía > Turismo > Flujo de turistas (FRONTUR)

Información relacionada

- Estadísticas > Economía > Turismo > Gasto y perfil de los turistas (EGATUR)

Contacto

- peticions@ibestat.caib.es