



¿COMO NAVEGAR POR LA WEB?

(MANUAL INTRODUCTORIO)



1.- ¿QUÉ PUEDO ENCONTRAR EN LA PÁGINA WEB DEL IBESTAT?	3
1.1.- ¿DONDE PUEDO ENCONTRAR LA INFORMACIÓN QUE ME INTERESA?	3
1.2.- ¿SE PUEDEN ENCONTRAR DATOS DE ÁMBITO AUTONÓMICO, INSULAR, COMARCAL O MUNICIPAL?	9
2.- ¿QUÉ ESTADÍSTICAS PUEDO ENCONTRAR EN LA WEB DEL IBESTAT?	10
2.1.- ¿QUÉ DATOS SOBRE ENTORNO FÍSICO Y SOSTENIBILIDAD PUEDO ENCONTRAR?	10
2.2.- ¿QUÉ DATOS DE POBLACIÓN PUEDO ENCONTRAR?	11
2.3.- ¿QUÉ DATOS ECONÓMICOS PUEDO ENCONTRAR?	12
2.4.- ¿QUÉ DATOS SOCIALES PUEDO ENCONTRAR?	13
3.- ¿CÓMO PUEDO SACAR Y REPRESENTAR LAS ESTADÍSTICAS DEL IBESTAT?	14
4.- ¿QUÉ AYUDA PUEDO ENCONTRAR EN LA WEB DEL IBESTAT?	15
5.- ¿CÓMO PUEDO CONTACTAR CON EL IBESTAT?	16
6.- ¿PUEDO SABER CUANDO SE PUBLICARÁN LOS PRÓXIMOS DATOS?	17
7.- ¿PUEDO ENCONTRAR TODAS LAS ESTADÍSTICAS OFICIALES DE LAS ISLAS BALEARES?	18
8.- ¿QUÉ PRODUCTOS Y SERVICIOS OFRECE EL IBESTAT?	20
8.1.- ¿QUÉ SERVICIOS OFRECE EL IBESTAT A LOS USUARIOS?	20
8.2.- ¿CÓMO PUEDO SOLICITAR INFORMACIÓN?	21
8.3.- ¿QUÉ PUBLICACIONES PUEDO ENCONTRAR?	22
8.4.- ¿QUÉ OTROS SERVICIOS COMPLEMENTARIOS OFRECE EL IBESTAT?	23
9.- ORGANIZACIÓN ESTADÍSTICA	24
9.1.- ¿CUAL ES LA NORMATIVA QUE REGULA LA ESTADÍSTICA DE LAS ISLAS BALEARES?	24
9.2.- ¿PUEDO ENCONTRAR ENLACES ESTADÍSTICOS DE INTERÉS?	25
10.- ¿PUEDO APRENDER MÁS COSAS A TRAVÉS DEL IBESTAT?	26
10.1.- ¿CÓMO FUNCIONA EL SISTEMA ESTADÍSTICO DE LAS ISLAS BALEARES?	26
10.2.- ¿CÓMO PUEDO APRENDER MÁS SOBRE ESTADÍSTICA?	27

1.- ¿QUÉ PUEDO ENCONTRAR EN LA PÁGINA WEB DEL IBESTAT?

1.1.- ¿DONDE PUEDO ENCONTRAR LA INFORMACIÓN QUE ME INTERESA?

Veamos la página web de inicio del IBESTAT. Hemos numerado los apartados que podemos encontrar. A continuación explicaremos qué podemos encontrar en cada uno de los apartados.

IBESTAT
Institut d'Estadística de les Illes Balears

En el 2015 el número medio de trabajadores agrícolas y ganaderos en Menorca fue de 748

Mapa Web | Contacto

Buscar:

Català | Castellano

INICIO | EL INSTITUTO | ESTADÍSTICAS | PRODUCTOS Y SERVICIOS | ORGANIZACIÓN ESTADÍSTICA | NOTICIAS | AYUDA

Indicadores **11** **Economía**

Indicador	Periodo	Valor	Variación
PIB a pm (Base2010)	2015 (1ª E)	27.546 millones	3,2 % anual
IPC	16M06	104,63	-0,8 % anual
Tasa de paro (EPA)	16T1	18,41 %	-
Paro registrado	16M06	46.278 per.	-7,41 % mensual
Ocupación hotelera	16M05	70,41 %	-
Viviendas hipotecadas(*1)	16M04	776 hip.	30,42 % mensual

PIB a pm (Base2010)

Variación

Estadísticas **3**

- ENTORNO FÍSICO Y SOSTENIBILIDAD
- POBLACIÓN
- ECONOMÍA
- SOCIEDAD
- POR TERRITORIO

Calendario **13**

Julio 2016 iCal

L	M	X	J	V	S	D
			1	2	3	
4	5	6	7	8	9	10
11	12	13	14	15	16	17
18	19	20	21	22	23	24
25	26	27	28	29	30	31

Todas las estadísticas de Baleares (Sestib) **12**

PEU

Nombres y apellidos de la población **7**

Ayuda

Últimos datos **14** **17**

- Variación interanual de la cifra de negocios del sector servicios (%) ¹ - 2016M05 - 10,81
- Variación anual del índice de precios de consumo (IPC) (%) - 2016M06 - -0,8
- Número de sociedades mercantiles constituidas ¹ - 2016M05 - 388
- Respuestas favorables sobre expectativas (ICE) (%) - 2016T3 - 31,22
- Variación interanual demanda energía eléctrica (REE) (%) ¹ - 2016_Acumulado - -0,14
- Número de transmisiones de derechos de la propiedad de viviendas. Islas Baleares ¹ - 2016M05 - 2.238
- Número de transmisiones de derechos de la propiedad de viviendas. Menorca ¹ - 2016M05 - 221
- Saldo migratorio - 2015 - 9.380
- Variación interanual del índice de producción industrial (IPI)

Noticias **15** **17**

- Indicadores de confianza empresarial (ICE) - 3r trimestre de 2016**
martes, 12 de julio de 2016 - Economía
La variación interanual del ICEA registra un incremento del 1,40% para el conjunto de las Illes Balears - 2016T3 [leer +]
- Turistas con destino principal Illes Balears (FRONTUR) - Mayo 2016**
jueves, 30 de junio de 2016 - Economía
En Mayo de 2016 el número de turistas llegados, extranjeros y españoles, es de 1.772.070 personas. [leer +]
- Turistas con destino principal Illes Balears (FRONTUR) - Abril 2016**
lunes, 30 de mayo de 2016 - Economía
En abril de 2016 el número de turistas llegados, extranjeros y

Plan de Estadística de las Illes Balears 2014-2017 **16**

Programa Anual de Estadística 2016



1.- El botón “INICIO” sirve para volver a la página principal del IBESTAT desde cualquier otro lugar de la web.

2.- En el botón “EL INSTITUTO” podemos encontrar información sobre que es el IBESTAT y las funciones que tiene (Saludo).

3.- A través de la pestaña “ESTADÍSTICAS” podemos acceder a los cuatro grandes bloques temáticos de estadísticas oficiales que publica el IBESTAT (entorno físico y sostenibilidad, población, economía y sociedad) y también todas las estadísticas disponibles por diferentes niveles de desagregación territorial (por territorio).



4.- En este apartado de la web del IBESTAT podemos encontrar los “PRODUCTOS Y SERVICIOS” que el Instituto ofrece a los usuarios.

5.- A través del botón “ORGANIZACIÓN ESTADÍSTICA” se puede consultar la normativa que regula la estadística oficial de las Islas Baleares, y acceder a enlaces estadísticos de interés, al inventario estadístico y al Portal estadístico unificado (PEU).

6.- El botón “NOTICIAS” nos conduce al apartado de las notas de prensa que elabora el IBESTAT.

7.- Clicando sobre “AYUDA” podemos acceder a las guías para hacer operaciones avanzadas, y también al formulario de contacto y al teléfono gratuito que ofrece el Instituto.



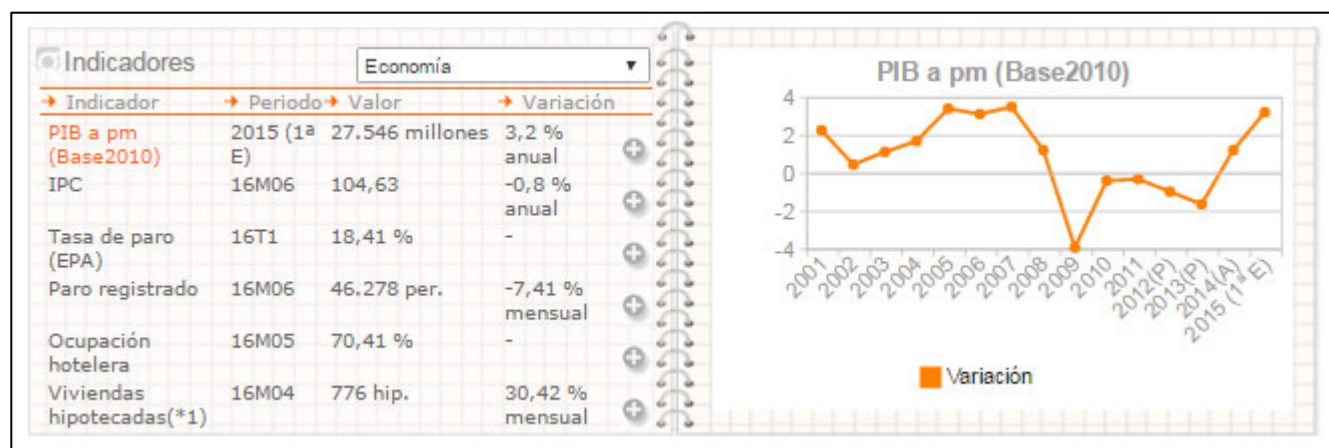
8.- Con el botón “CONTACTO” podemos acceder al formulario de contacto para hacer cualquier tipo de consulta al IBESTAT, que normalmente obtendrá respuesta en menos de 24 h.

9.- El apartado “BUSCA” es un buscador que, mediante palabras clave, mostrará todos los resultados relacionados que se pueden encontrar en la web del IBESTAT.

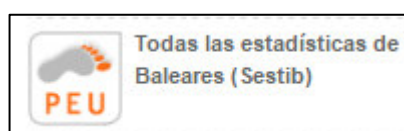
10.- La pestaña “CATALÀ/CASTELLANO” nos permite ver la página en nuestro idioma habitual.



11.- En la sección “INDICADORES”, que se encuentra en la página de Inicio, hay una selección de los principales indicadores de los cuatro grandes bloques temáticos que ofrece el IBESTAT y su representación gráfica.



12.- El botón “Todas las estadísticas de Baleares (Sestib)” da acceso en el Portal estadístico unificado, donde se pueden consultar **todas las estadísticas oficiales de las Islas Baleares**.



Este portal permite enlazar con las estadísticas generadas por las consejerías del Gobierno de las Islas Baleares, por el IBESTAT y por los consejos insulares que se hayan incorporado al Sistema Estadístico de las Islas Baleares (Sestib).



Portal Estadístico Unificado (PEU)
Todas las operaciones estadísticas de las Islas Baleares

Sistema Estadístico de las Islas Baleares (Sestib)

Este portal permite enlazar con las estadísticas generadas por las consejerías del Gobierno balear, por el IBESTAT y por el Consejo Insular de Menorca, todas ellas integradas en el Sistema Estadístico de las Islas Baleares (Sestib).

Nota: Las fichas que acompañan a las siguientes operaciones hacen referencia a la consejería a la cual estaban vinculadas en el momento de la aprobación del programa anual.

Demografía Economía Sociedad Territorio Diversos **CALENDARIO**

13.- El “CALENDARIO” muestra cuando se publicarán las estadísticas oficiales que tienen una fecha fijada de publicación. Se trata de las estadísticas que se publican con una periodicidad inferior a un año.



14.- En el apartado de “ÚLTIMOS DATOS” se pueden consultar las publicaciones de las estadísticas más recientes del IBESTAT. Además, también se puede saber la fecha exacta de publicación superponiendo el cursor.

Últimos datos

- Variación interanual de la cifra de negocios del sector servicios (%) ^{*1} - 2016M05 - 10,61
- Variación anual del índice de precios de consumo (IPC) (%) - 2016M06 - -0,8
- Número de sociedades mercantiles constituidas ^{*1} - 2016M05 - 366
- Respuestas favorables sobre expectativas (ICE) (%) - 2016T3 - 31,22
- Variación interanual demanda energía eléctrica (REE) (%) ^{*1} - 2016_Acumulado - -0,14
- Número de transmisiones de derechos de la propiedad de viviendas. Islas Baleares ^{*1} - 2016M05 - 2.238
- Número de transmisiones de derechos de la propiedad de viviendas. Menorca ^{*1} - 2016M05 - 221
- Saldo migratorio - 2015 - 9.380
- Variación interanual del índice de producción industrial (IPI) (%) ^{*1} - 2016M05 - 4,89
- Valor máximo mensual IPH (número de personas) ^{*2} - 2016M04 - 1.419.278
- Gasto medio anual por hogar (euros) - 2015 - 29.400,9

^{*1}Dato provisional
^{*2}Dato avance

15.- En “NOTICIAS” se publican las notas de prensa del IBESTAT referidas a las estadísticas en las cuales el Instituto participa más activamente.

Noticias

- Indicadores de confianza empresarial (ICE) - 3r trimestre de 2016**
martes, 12 de julio de 2016 - Economía
La variación interanual del ICEA registra un incremento del 1,40% para el conjunto de las Illes Balears - 2016T3 [\[leer +\]](#)
- Turistas con destino principal Illes Balears (FRONTUR) - Mayo 2016**
jueves, 30 de junio de 2016 - Economía
En Mayo de 2016 el número de turistas llegados, extranjeros y españoles, es de 1.772.070 personas. [\[leer +\]](#)
- Turistas con destino principal Illes Balears (FRONTUR) - Abril 2016**

16.- En este apartado de la web del IBESTAT podemos encontrar el Plan de Estadística de las Islas Baleares 2014-2017, el programa anual de estadística vigente y una presentación en PowerPoint que explica cómo funciona el Sistema estadístico de las Islas Baleares (Sestib).



17.- Este enlace al símbolo de Twitter nos permite ir directamente a la cuenta de l'IBESTAT a Twitter: @lbestat.



lbestat
@lbestat
Entitat coordinadora de les estadístiques oficials de les Illes Balears.
Illes Balears - Espanya
lbestat.cat
Se unió en octubre de 2011
Fotos y vídeos

TWEETS 1.893 SIGUIENDO 59 SEGUIDORES 462

Tweets Tweets y respuestas Medios

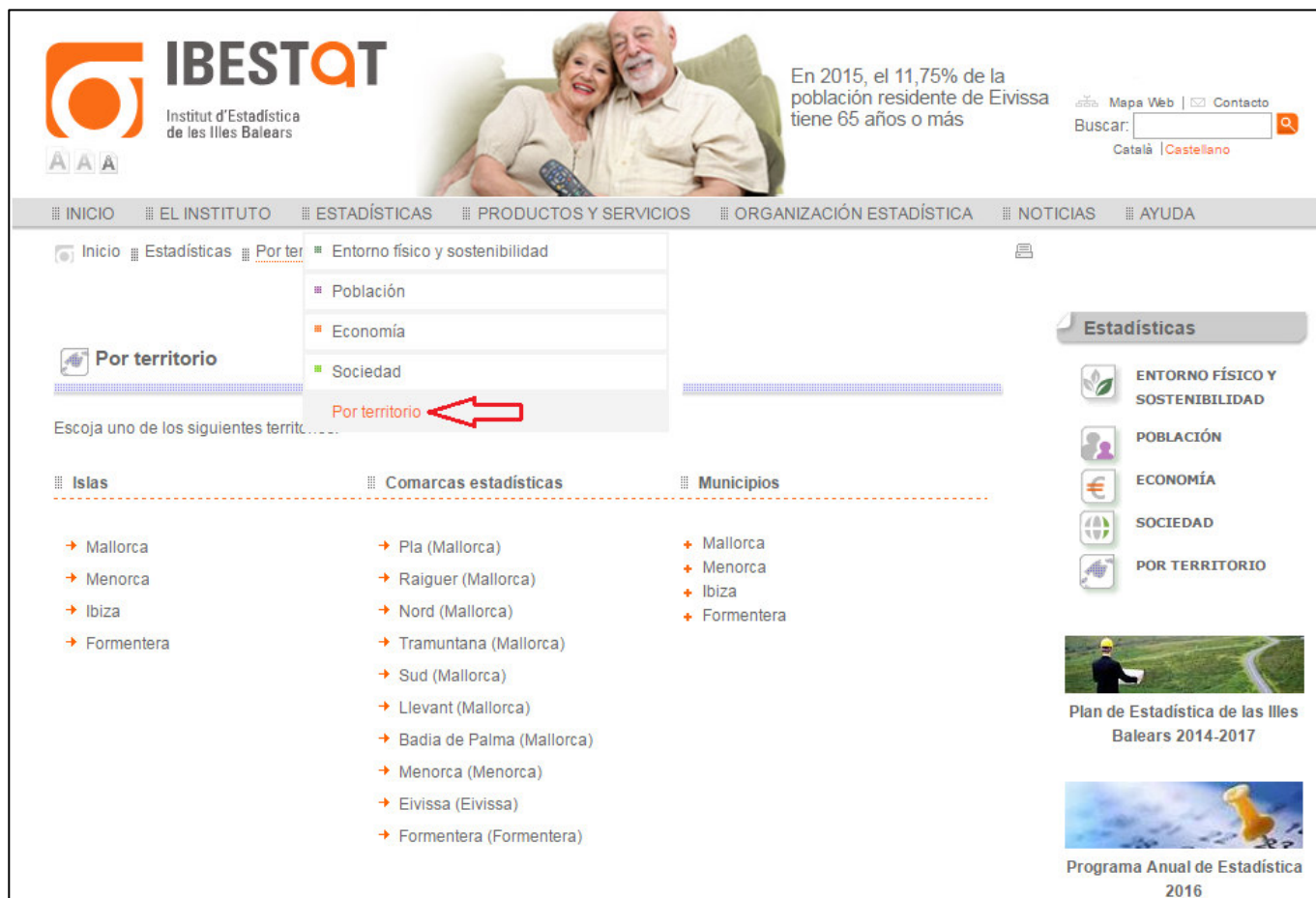
lbestat @lbestat · 15 jul.
Variació interanual de la xifra de negocis del sector serveis (%) : 10,61: Període de referència: 2016M05 bit.ly/29Obj6

lbestat @lbestat · 13 jul.
Variació anual de l'índex de preus de consum (IPC) (%) : -0,8: Període de referència: 2016M06 bit.ly/29MX7Qa

lbestat @lbestat · 12 jul.
Nombre de societats mercantils constituïdes : 366: Període de referència: 2016M05 bit.ly/29LcGtb

1.2.- ¿SE PUEDEN ENCONTRAR DATOS DE ÁMBITO AUTONÓMICO, INSULAR, COMARCAL O MUNICIPAL?

Si queremos obtener datos por niveles diferentes de desagregación territorial, tenemos que consultar a el apartado “Por territorio” de “Estadísticas” (cómo indica la flecha roja), donde podemos encontrar las diferentes unidades territoriales para las cuales el IBESTAT ofrece datos, ya sea por el conjunto de la comunidad autónoma, por islas, por comarcas estadísticas o por municipios.



The screenshot shows the IBESTAT website interface. At the top left is the logo for IBESTAT (Institut d'Estadística de les Illes Balears). To the right of the logo is a banner image of an elderly couple and a text box stating: "En 2015, el 11,75% de la población residente de Eivissa tiene 65 años o más". Further right are links for "Mapa Web" and "Contacto", and a search bar with "Català" and "Castellano" options.

The main navigation bar includes: INICIO, EL INSTITUTO, ESTADÍSTICAS, PRODUCTOS Y SERVICIOS, ORGANIZACIÓN ESTADÍSTICA, NOTICIAS, AYUDA.

The "ESTADÍSTICAS" dropdown menu is open, showing categories: Entorno físico y sostenibilidad, Población, Economía, and Sociedad. The "Por territorio" option is highlighted with a red arrow.

Below the menu, the text "Escoja uno de los siguientes territ..." is visible. The main content area is divided into three columns: "Islas", "Comarcas estadísticas", and "Municipios".

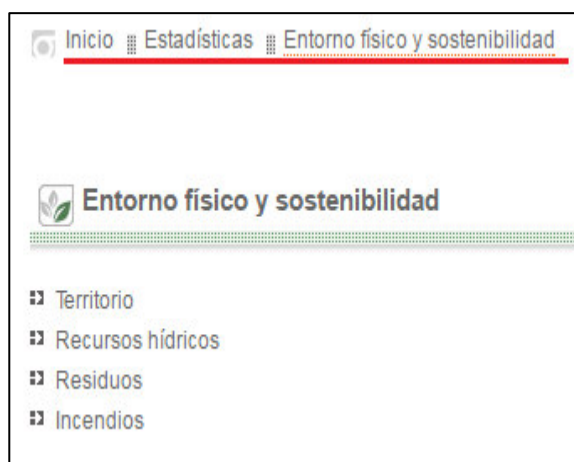
- Islas:** Mallorca, Menorca, Ibiza, Formentera
- Comarcas estadísticas:** Pla (Mallorca), Raiguer (Mallorca), Nord (Mallorca), Tramuntana (Mallorca), Sud (Mallorca), Llevant (Mallorca), Badia de Palma (Mallorca), Menorca (Menorca), Eivissa (Eivissa), Formentera (Formentera)
- Municipios:** Mallorca, Menorca, Ibiza, Formentera

On the right side, there is a vertical menu titled "Estadísticas" with icons for: ENTORNO FÍSICO Y SOSTENIBILIDAD, POBLACIÓN, ECONOMÍA, SOCIEDAD, and POR TERRITORIO. Below this menu are two promotional banners: "Plan de Estadística de las Illes Balears 2014-2017" and "Programa Anual de Estadística 2016".

2.- ¿QUÉ ESTADÍSTICAS PUEDO ENCONTRAR EN LA WEB DEL IBESTAT?

En la página web del IBESTAT hay muchos datos estadísticos oficiales clasificados por temas. Si consultamos el apartado “ESTADÍSTICAS” podremos ver los cuatro grandes bloques temáticos para los que el IBESTAT ofrece datos: “ENTORNO FÍSICO Y SOSTENIBILIDAD”, “POBLACIÓN”, “ECONOMÍA” y “SOCIEDAD”.

2.1.- ¿QUÉ DATOS SOBRE ENTORNO FÍSICO Y SOSTENIBILIDAD PUEDO ENCONTRAR?




En este apartado hay información estadística sobre territorio, recursos hídricos, residuos e incendios. Si, por ejemplo, buscamos información sobre incendios, se nos abre una ventana con una descripción de la información que encontraremos, la información disponible y los datos publicados más recientemente.



The screenshot shows the 'Incendios' page on the IBESTAT website. The breadcrumb trail is 'Ibestat > Estadísticas: Entorno físico y sostenibilidad > Incendios'. The page title is 'Incendios'. There is a section for 'Descripción' with the text: 'Este apartado ofrece datos correspondientes a la evolución del número de incendios forestales y de la superficie forestal quemada.' Below this is a section for 'Información disponible' with two options: 'Evolución del número de incendios forestales' and 'Evolución de la superficie forestal quemada'. At the bottom, there is a section for 'Últimos datos' with a table showing the most recent data for 2014.

Nombre	Periodo	Dato
Superficie forestal quemada (hectáreas)	2014	64,40
Número de incendios forestales	2014	103

2.2.- ¿QUÉ DATOS DE POBLACIÓN PUEDO ENCONTRAR?



The screenshot shows a navigation menu with the following items:

- Inicio
- Estadísticas
- Población**

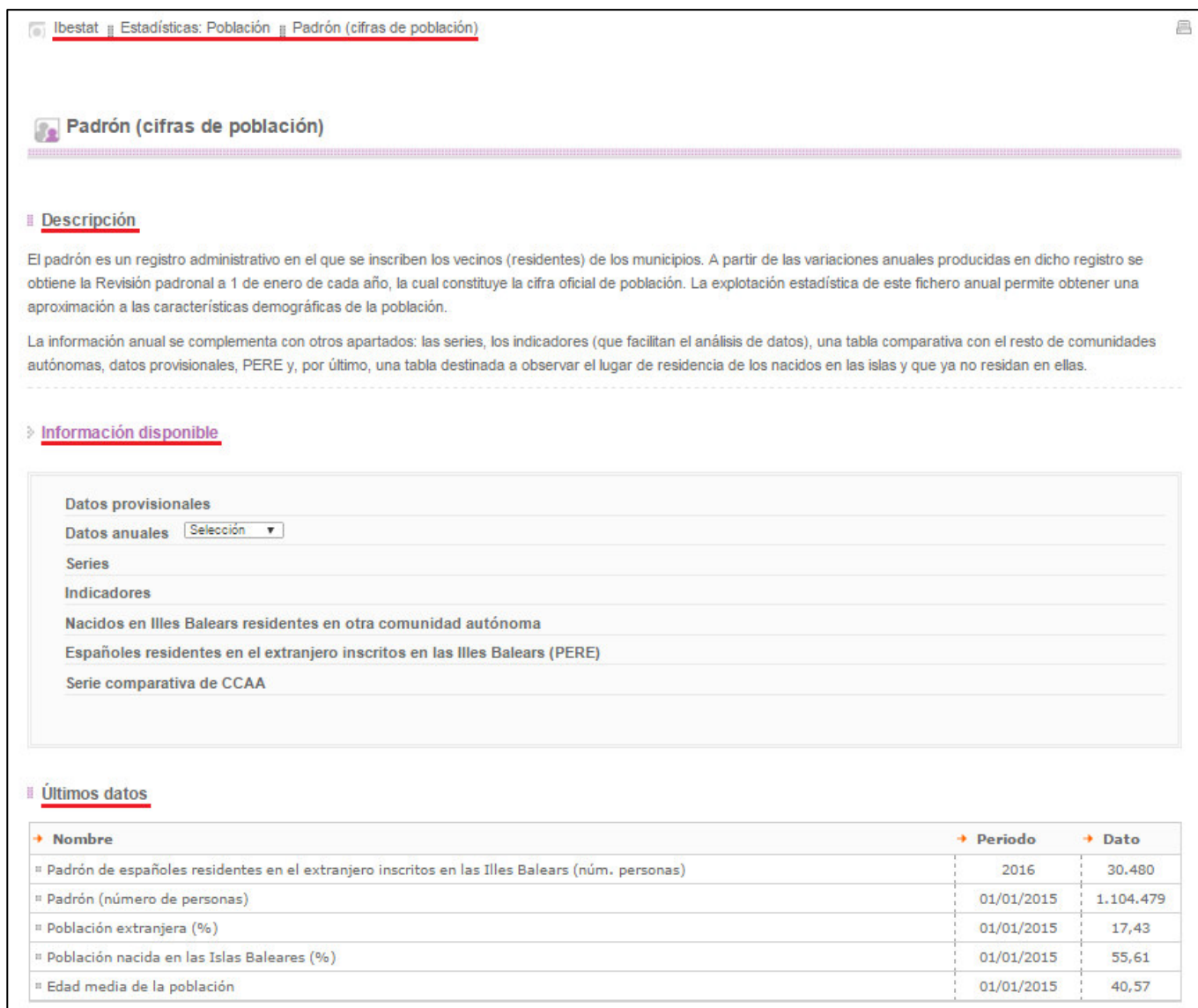
Under the 'Población' section, the following sub-items are listed:

- Resumen demográfico
- Padrón (cifras de población)**
- Censos de población
- Movimiento migratorio
- Nacimientos
- Partos
- Matrimonios
- Defunciones
- Nombres más frecuentes
- Estudios demográficos

Si consultamos el apartado “Población” podemos ver la relación de todos los temas de los cuales hay tablas estadísticas (resumen, padrón, censos...)

Si, por ejemplo, nos interesa encontrar datos sobre el padrón, tenemos que clicar y se nos abrirá la pantalla que vemos a continuación, con la información correspondiente.

También podemos encontrar los últimos datos y estadísticas relacionadas.



The screenshot shows the 'Padrón (cifras de población)' page with the following content:

Descripción

El padrón es un registro administrativo en el que se inscriben los vecinos (residentes) de los municipios. A partir de las variaciones anuales producidas en dicho registro se obtiene la Revisión padronal a 1 de enero de cada año, la cual constituye la cifra oficial de población. La explotación estadística de este fichero anual permite obtener una aproximación a las características demográficas de la población.

La información anual se complementa con otros apartados: las series, los indicadores (que facilitan el análisis de datos), una tabla comparativa con el resto de comunidades autónomas, datos provisionales, PERE y, por último, una tabla destinada a observar el lugar de residencia de los nacidos en las islas y que ya no residen en ellas.

Información disponible

- Datos provisionales
- Datos anuales
- Series
- Indicadores
- Nacidos en Illes Balears residentes en otra comunidad autónoma
- Espanoles residentes en el extranjero inscritos en las Illes Balears (PERE)
- Serie comparativa de CCAA

Últimos datos

Nombre	Periodo	Dato
Padrón de españoles residentes en el extranjero inscritos en las Illes Balears (núm. personas)	2016	30.480
Padrón (número de personas)	01/01/2015	1.104.479
Población extranjera (%)	01/01/2015	17,43
Población nacida en las Islas Baleares (%)	01/01/2015	55,61
Edad media de la población	01/01/2015	40,57

2.3.- ¿QUÉ DATOS ECONÓMICOS PUEDO ENCONTRAR?

[Inicio](#) » [Estadísticas](#) » [Economía](#)

Economía

- » Cuentas económicas
- » Agricultura, ganadería y pesca
- » Industria y Energía
- » Construcción y Vivienda
- » Sector servicios
- » Turismo
- » Trabajo
- » Precios y salarios
- » Consumo y economía de los hogares
- » Empresas
- » Sector financiero
- » Comercio e inversión exterior
- » I+D, innovación tecnológica y TIC
- » Sector público

En el apartado de economía, también dentro del menú “Estadísticas”, hay mucha información sobre los principales sectores económicos de las Baleares: ocupación, empresas, precios y salarios...

Si, por ejemplo, queremos saber más sobre turismo, clicamos y se nos abrirá una ventana con una descripción de la información que podemos encontrar, y también un repertorio con toda la información disponible.

[Ibestat](#) » [Estadísticas: Economía](#) » [Turismo](#)

Turismo

Descripción

En esta área se muestra información de la demanda turística: volumen de turistas con destino principal las Islas Baleares (FRONTUR), perfil socioeconómico y gastos que realizan estos turistas (EGATUR); y también de la oferta turística: directorio y ocupación de los alojamientos turísticos, e indicadores que nos muestran la evolución mensual de los ingresos y precios hoteleros.

Para analizar trabajadores y empresas del sector, se ofrecen los datos de la Demografía de las empresas inscritas en la Seguridad Social, de la Encuesta de población activa (EPA) y de Afiliados a la Seguridad Social.

En el apartado “Economía > Sector servicios” se presenta información de carácter económico de las empresas del sector turístico (personal empleado, VAB, gastos, etc.).

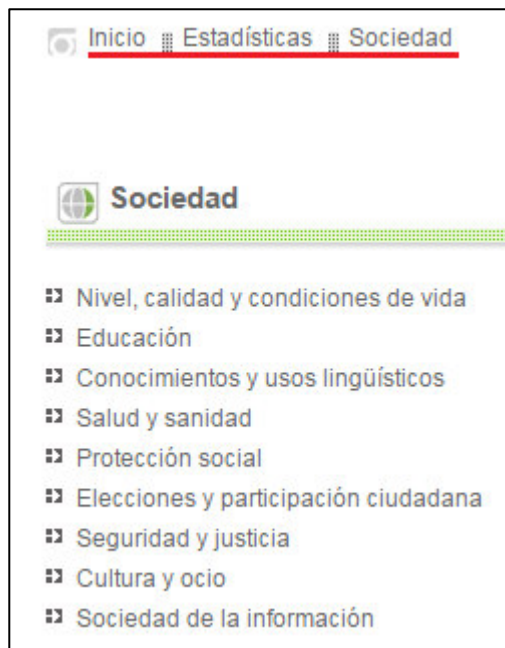
Información disponible

- Flujo de turistas (FRONTUR)
- Gasto y perfil de los turistas (EGATUR)
- Ocupación de la oferta turística
- Rentabilidad del sector hotelero
- Índice de precios hoteleros
- Índice de precios de apartamentos turísticos (IPAP)
- Alojamientos turísticos
- Número de empresas del sector turístico
- Demografía de las empresas inscritas en la Seguridad Social del sector turístico
- Principales macromagnitudes económicas del sector turístico (Encuesta Anual de Servicios)
- Encuesta de población activa (EPA) del sector turístico
- Afiliaciones a la Seguridad Social del sector turístico

Últimos datos

Nombre	Periodo	Dato
Afiliaciones a la Seguridad Social del sector turístico (%)	2016T2	35,18
Número total de empresas inscritas en la Seguridad Social del sector turístico	2016T2	12.690
Variación interanual de precios de apartamentos turísticos (%)	2016M05	11,78

2.4.- ¿QUÉ DATOS SOCIALES PUEDO ENCONTRAR?



[Inicio](#) [Estadísticas](#) [Sociedad](#)

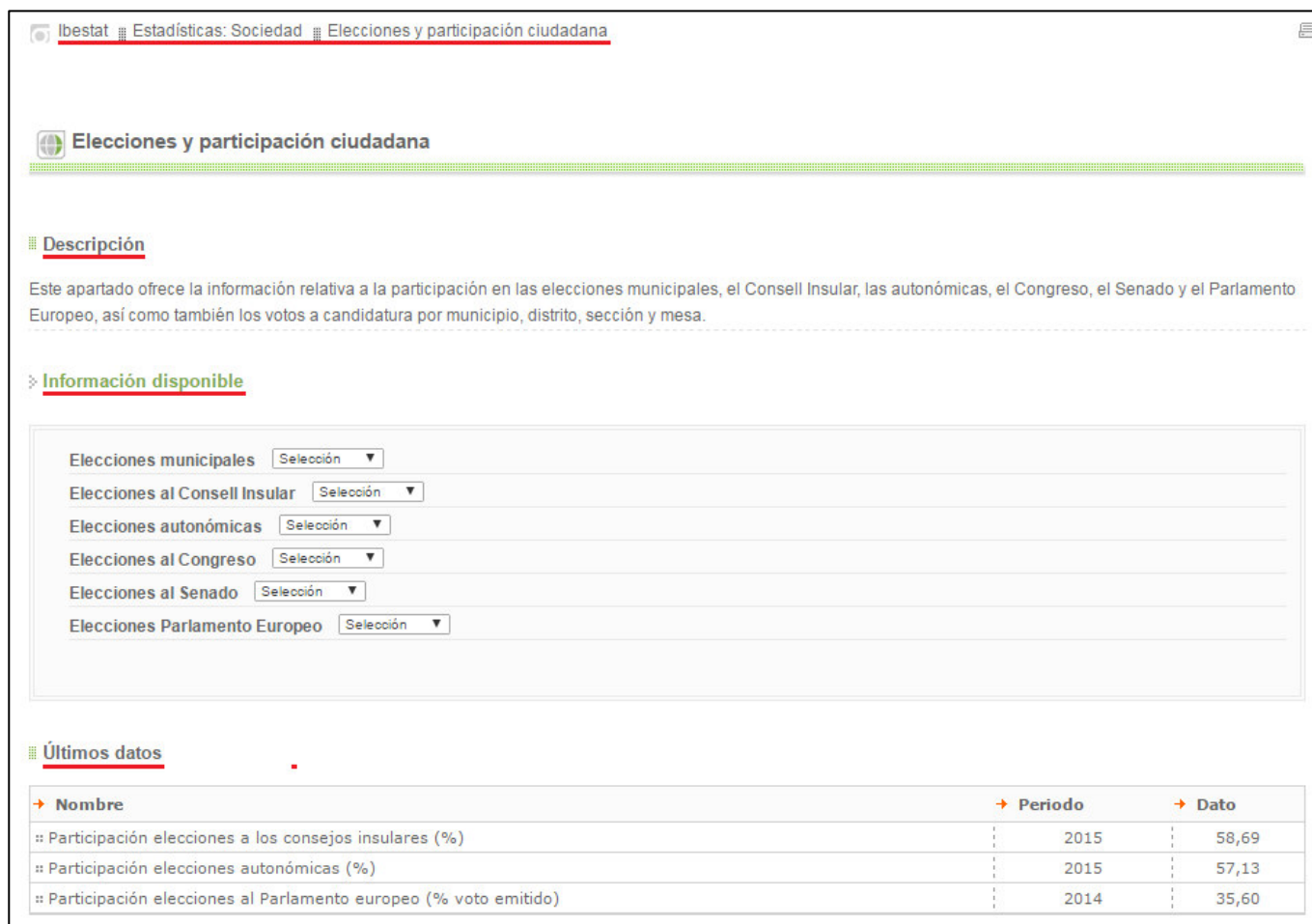
Sociedad

- Nivel, calidad y condiciones de vida
- Educación
- Conocimientos y usos lingüísticos
- Salud y sanidad
- Protección social
- Elecciones y participación ciudadana
- Seguridad y justicia
- Cultura y ocio
- Sociedad de la información

Si consultamos el apartado de sociedad podremos ver una lista con todos los temas que están relacionados y de los cuales hay estadísticas oficiales en la web del IBESTAT.

Si, por ejemplo, queremos conocer más información sobre elecciones y participación ciudadana, sólo tenemos que clicar encima y se nos abrirá una ventana donde podremos acceder a toda la información relacionada con este tema.

Podemos encontrar información sobre todos los tipos de elecciones.



[Ibestat](#) [Estadísticas: Sociedad](#) [Elecciones y participación ciudadana](#)

Elecciones y participación ciudadana

Descripción

Este apartado ofrece la información relativa a la participación en las elecciones municipales, el Consell Insular, las autonómicas, el Congreso, el Senado y el Parlamento Europeo, así como también los votos a candidatura por municipio, distrito, sección y mesa.

Información disponible

Elecciones municipales

Elecciones al Consell Insular

Elecciones autonómicas

Elecciones al Congreso

Elecciones al Senado

Elecciones Parlamento Europeo

Últimos datos

Nombre	Periodo	Dato
Participación elecciones a los consejos insulares (%)	2015	58,69
Participación elecciones autonómicas (%)	2015	57,13
Participación elecciones al Parlamento europeo (% voto emitido)	2014	35,60

3.- ¿CÓMO PUEDO SACAR Y REPRESENTAR LAS ESTADÍSTICAS DEL IBESTAT?

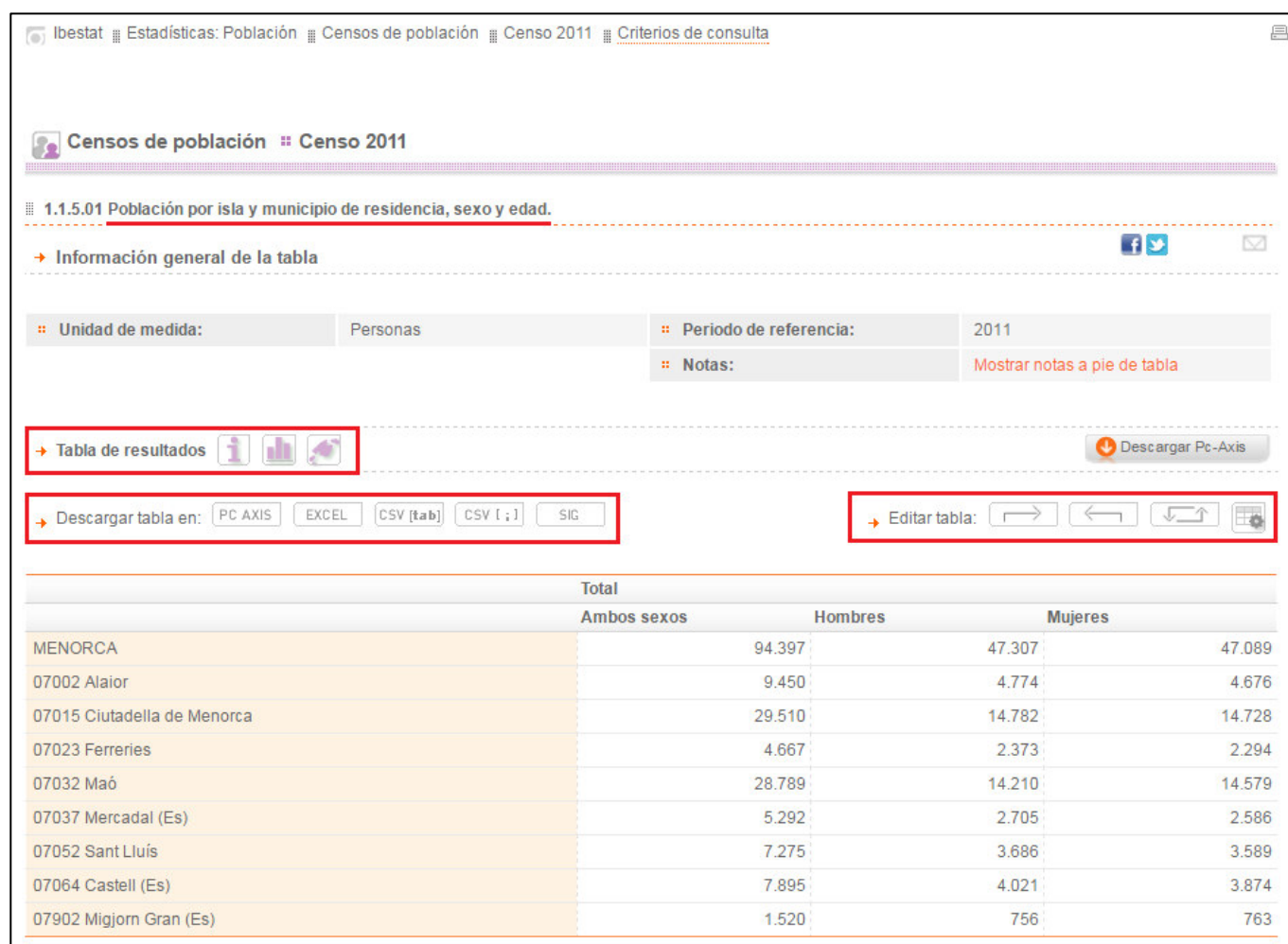
Cómo podemos observar en la imagen inferior, cuando buscamos información sobre algún tema, se nos presenta en forma de tabla estadística.

Tenemos que editar la tabla seleccionando las categorías de las variables que queremos consultar o eligiendo la manera como queremos visualizar los datos.

Pero también tenemos la opción (donde pone “Tabla de resultados”) de visualizar la información en forma de gráfico o sobre un mapa.

Además, el IBESTAT nos permite descargar la información estadística en varios formatos (Pc Axis, Excel, CSV [tab], CSV [;] y SIG).

En el apartado de ayuda de la web del IBESTAT podéis encontrar la Guía para obtener el Excel cartográfico y visualizar mapas, que os será muy útil si queréis exportar los datos en un formato que permita la visualización sobre un mapa.



ibestat :: Estadísticas: Población :: Censos de población :: Censo 2011 :: Criterios de consulta

Censos de población :: Censo 2011

1.1.5.01 Población por isla y municipio de residencia, sexo y edad.

→ Información general de la tabla

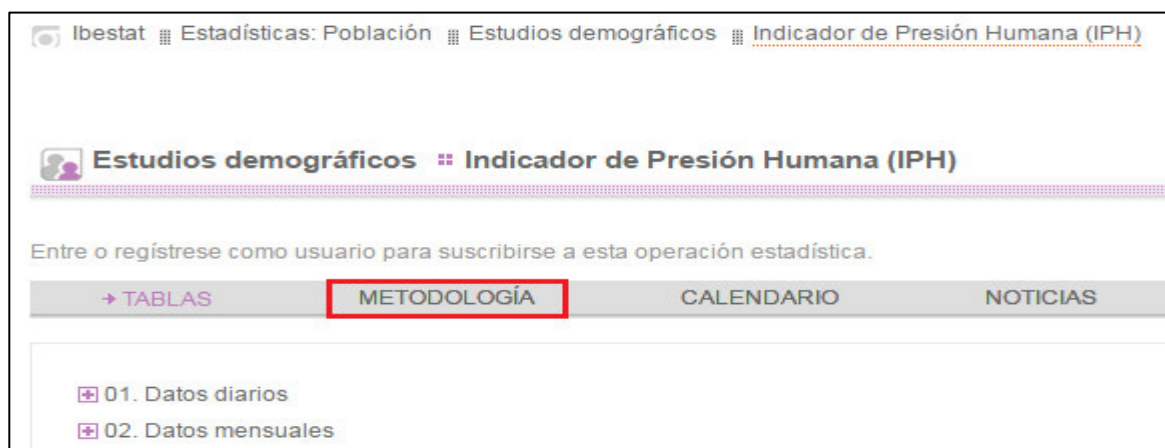
Unidad de medida: Personas Periodo de referencia: 2011
Notas: [Mostrar notas a pie de tabla](#)

→ Tabla de resultados Descargar Pc-Axis

→ Descargar tabla en: PC AXIS EXCEL CSV [tab] CSV [;] SIG Editar tabla: [←] [→] [↕] [↻]

	Total		
	Ambos sexos	Hombres	Mujeres
MENORCA	94.397	47.307	47.089
07002 Alaior	9.450	4.774	4.676
07015 Ciutadella de Menorca	29.510	14.782	14.728
07023 Ferreries	4.667	2.373	2.294
07032 Maó	28.789	14.210	14.579
07037 Mercadal (Es)	5.292	2.705	2.586
07052 Sant Lluís	7.275	3.686	3.589
07064 Castell (Es)	7.895	4.021	3.874
07902 Migjorn Gran (Es)	1.520	756	763

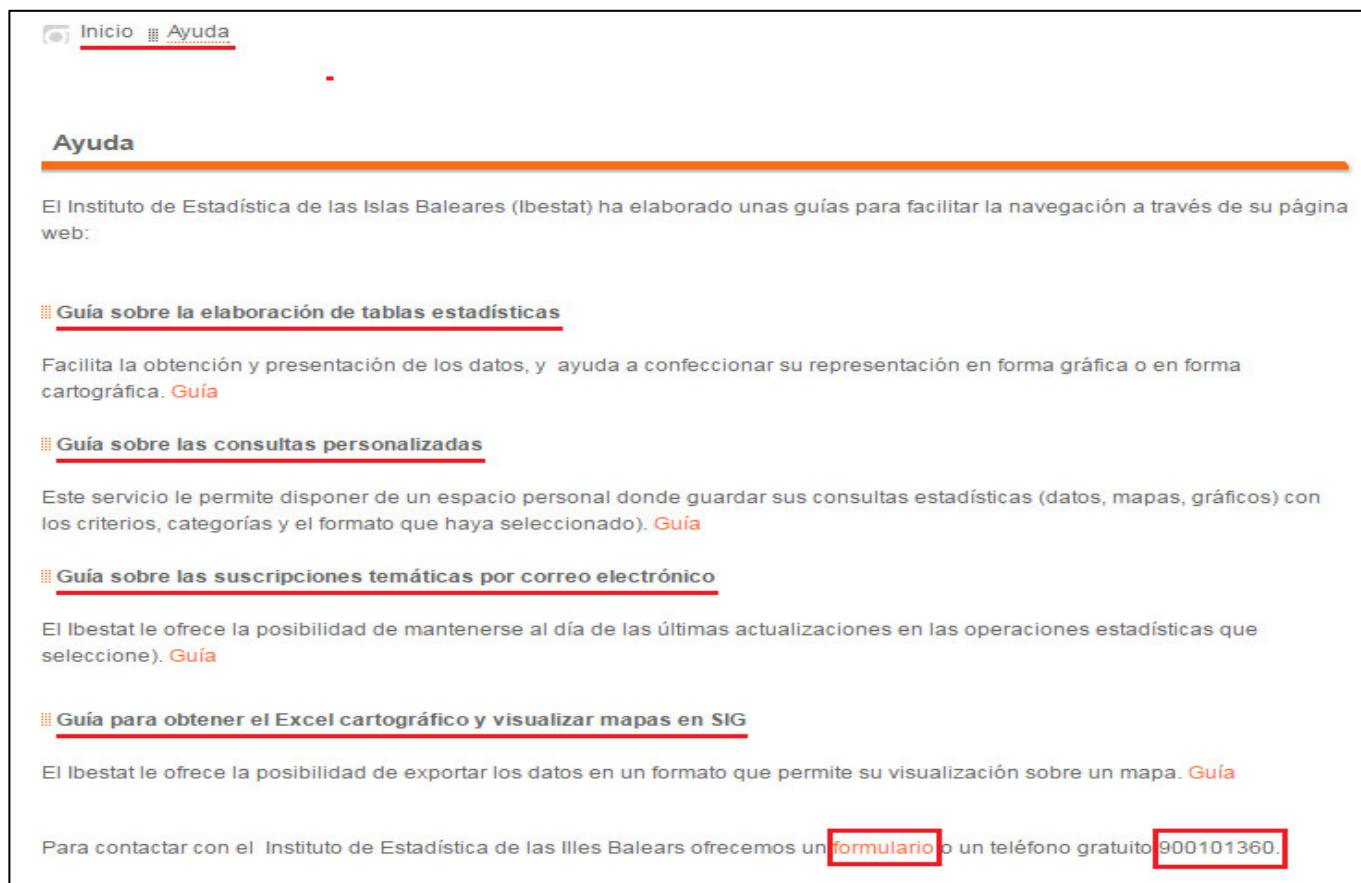
Además, como podéis observar en la imagen inferior, hay un apartado en que se explica toda la metodología seguida para producir los datos estadísticos.



4.- ¿QUÉ AYUDA PUEDO ENCONTRAR EN LA WEB DEL IBESTAT?

En el apartado de ayuda de la página web de inicio del IBESTAT podéis encontrar - además de este manual introductorio - otras guías que os podéis descargar en formato PDF. Una de las básicas es la Guía sobre la elaboración de tablas estadísticas. También podéis encontrar otras guías que explican cómo llevar a cabo funciones más avanzadas.

Si esta ayuda no resulta suficiente, podéis contactar con nosotros a través del formulario o telefoneando gratuitamente al 900 101 360.



5.- ¿CÓMO PUEDO CONTACTAR CON EL IBESTAT?

Para contactar con el Instituto de Estadística de las Islas Baleares lo podéis hacer de varias maneras. Podéis contactar con el IBESTAT a través del formulario que podéis ver en la imagen inferior, al que se puede acceder desde la pestaña “Contacto” (en la parte derecha superior de la página de inicio) o a través de la página de ayuda clicando sobre el enlace de color naranja “Formulario”.

En primer lugar recibiréis de forma automática un correo electrónico que confirma que se ha recibido vuestra consulta por parte del IBESTAT. En segundo lugar, os enviaremos una respuesta a vuestra petición lo antes posible.

También podéis contactar con nosotros en el apartado de ayuda desde la barra de inicio, donde podéis encontrar un teléfono gratuito que atenderá vuestras consultas de lunes a viernes de 8.00 h a 15.00 h. El teléfono es el siguiente: 900 101 360.

Si os animáis, también podéis venir a conocernos a nuestra oficina (c/ de Miquel Santandreu, 4, PB. 07006 Palma).

Contacte

Formulario de contacto

■ Rellene el siguiente formulario por favor:

Nombre y apellidos * Dirección de correo electrónico *

Número de teléfono Repita la dirección de correo electrónico *

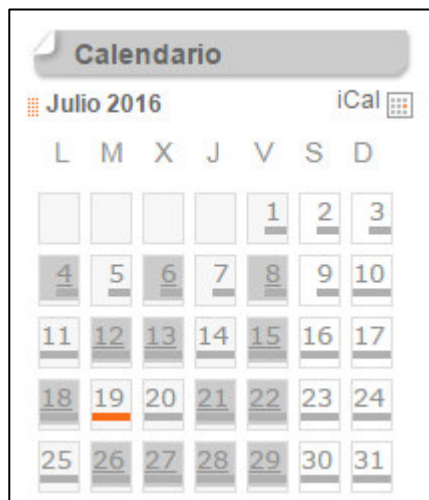
Asunto *

Por favor, explique su consulta o sugerencia

* Campos requeridos

Enviar

6.- ¿PUEDO SABER CUANDO SE PUBLICARÁN LOS PRÓXIMOS DATOS?



A través de este calendario, de la página de inicio del IBESTAT, podemos conocer cuáles son las próximas estadísticas que tienen una fecha fijada de publicación.

Si clicamos sobre un día concreto del calendario, podremos ver qué estadística se publicará aquel día.

Si clicamos a “Calendario”, podremos ver más claramente cuales estadísticas se publicarán y buscar otras en los próximos meses.

Calendario de estadísticas

Mes: Julio
Selección de año: 2016
Categoría: Todas
Vista: ☰ ☰ ☰

Julio 2016

Lun	Mar	Mie	Jue	Vie	Sab	Dom
				1	2	3
4 ▶ MLR (VI)	5	6 ▶ IPI (V) ▶ IPH (IV)	7	8 ▶ ETD (V)	9	10
11	12 ▶ ICE* (3T) ▶ SM (V)	13 ▶ IPC (VI)	14	15 ▶ IASS (V)	16	17
+... 18 ▶ SSTUR (2T) ▶ DESS (2T)	19	20	21 ▶ CEXT (V)	+... 22 ▶ IRSH (VI) ▶ EOH (VI)	23	24
25	26 ▶ IPRI (VI)	27 ▶ ICM (VI)	+... 28 ▶ EPA (2T) ▶ EPATUR (2T)	+... 29 ▶ IPAP (VI) ▶ FRONTUR (VI)	30	31

(*) Esta estadística tiene asociada una nota de prensa.

ASSR: Afiliados a la Seguridad Social según residencia

CEXT: Comercio exterior

DESS: Demografía de las empresas inscritas en la Seguridad Social

DESSTUR: Demografía de las empresas inscritas en la Seguridad Social del sector turístico

EGATUR: Gasto y perfil de los turistas

EOAP: Encuesta de ocupación en apartamentos turísticos

EOAT: Encuesta de ocupación en alojamientos turísticos

EOH: Encuesta de ocupación hotelera

EOTR: Encuesta de ocupación en acampamentos turísticos y turismo rural

EPA: Encuesta de población activa

EPATUR: Encuesta de población activa (EPA) del sector turístico

EPC: Estadística de procedimiento concursal

ETCL: Encuesta trimestral de coste laboral

ETDP: Estadística de transmisiones de derechos de la propiedad

FRONTUR: Flujo de turistas

H: Hipotecas

IASS: Indicadores de actividad del sector servicios

ICE*: Indicadores de confianza empresarial

ICM: Índices de comercio al por menor

IPAP: Índice de precios de apartamentos turísticos

IPC: Índice de precios de consumo

IPH: Índice de presión humana

IPHOT: Índice de precios hoteleros

IPI: Índices de producción industrial

IPRI: Índices de precios industriales

IPV: Índice de precios de la vivienda

IRSH: Indicadores de rentabilidad del sector hotelero

MLR: Movimiento laboral registrado

SM: Sociedades mercantiles

SSTUR: Afiliados a la Seguridad Social del sector turístico

7.- ¿PUEDO ENCONTRAR TODAS LAS ESTADÍSTICAS OFICIALES DE LAS ISLAS BALEARES?

A través de la web del IBESTAT podemos acceder al Portal estadístico unificado (PEU), que es un enlace que permite acceder a todas las operaciones estadísticas oficiales del SESTIB. Este portal permite enlazar con las estadísticas generadas por las consejerías del Gobierno de las Islas Baleares, por el IBESTAT y por los consejos insulares i administraciones que estén integrados en el Sistema Estadístico de las Islas Baleares (SESTIB).

Además, desde el Portal estadístico unificado se puede acceder al calendario de difusión de todos los datos estadísticos oficiales de cada ejercicio (año).

Podemos acceder de dos maneras diferentes: clicando directamente sobre el botón PEU de la página de inicio o a través de la pestaña “Organización estadística” en la barra de inicio clicando a “Portal estadístico unificado (PEU)”.

The screenshot shows the IBESTAT website interface. At the top, there is a navigation bar with the following items: INICIO, EL INSTITUTO, ESTADÍSTICAS, PRODUCTOS Y SERVICIOS, ORGANIZACIÓN ESTADÍSTICA, and NOT. The 'ORGANIZACIÓN ESTADÍSTICA' menu is expanded, showing a list of options: Normativa y otra documentación, Enlaces estadísticos, Inventario estadístico, and Portal Estadístico Unificado (PEU). The 'Portal Estadístico Unificado (PEU)' option is highlighted with a red box. Below the menu, there is a table of indicators and a line chart. The table is titled 'Indicadores' and has a dropdown menu set to 'Economía'. The table has four columns: Indicador, Periodo, Valor, and Variación. The line chart is titled 'PIB' and shows the variation of the Gross Domestic Product from 2001 to 2015. The y-axis ranges from -4 to 4, and the x-axis shows years from 2001 to 2015 (1ª E). A red box highlights the 'Portal Estadístico Unificado (PEU)' option in the menu, and a red box highlights the 'Todas las estadísticas de Baleares (Sestib)' button at the bottom left of the page.

Indicador	Periodo	Valor	Variación
PIB a pm (Base2010)	2015 (1ª E)	27.546 millones	3,2 % anual
IPC	16M06	104,63	-0,8 % anual
Tasa de paro (EPA)	16T1	18,41 %	-
Paro registrado	16M06	46.278 per.	-7,41 % mensual
Ocupación hotelera	16M05	70,41 %	-
Viviendas hipotecadas(*1)	16M04	776 hip.	30,42 % mensual

PIB

Variación

Todas las estadísticas de Baleares (Sestib)

Nombres y apellidos de la población

Ayuda

Esto es lo que nos encontramos cuando accedemos al PEU.

Govern de les Illes Balears

Portal Estadístico Unificado (PEU)
Todas las operaciones estadísticas de las Illes Balears

Català Castellano

Sistema Estadístico de las Illes Balears (Sestib)

Este portal permite enlazar con las estadísticas generadas por las consejerías del Gobierno balear, por el IBESTAT y por el Consejo Insular de Menorca, todas ellas integradas en el Sistema Estadístico de las Illes Balears (Sestib).

Nota: Las fichas que acompañan a las siguientes operaciones hacen referencia a la consejería a la cual estaban vinculadas en el momento de la aprobación del programa anual.

Demografía Economía Sociedad Territorio Diversos

CALENDARIO

DEMOGRAFÍA

CENSOS

- Explotación de los censos de población históricos (anteriores a 1991)
- Explotación del Censo de Población 1991
- Explotación del censo de población 2001
- Explotación del censo de población 2011

PADRONES

- Explotación del padrón de habitantes
- Explotación de la estadística de migraciones
- Explotación de la población residente en entidades singulares y núcleos
- Explotación de la encuesta nacional de inmigrantes
- Nombres y apellidos más frecuentes de la población
- Explotación del padrón de españoles inscritos en las Baleares residentes en el extranjero (PERE Baleares)

MOVIMIENTO NATURAL DE LA POBLACIÓN

Podemos ver las grandes secciones temáticas de las cuales hay estadísticas (demografía, economía, sociedad, territorio y varios). Si clicamos sobre un tema, por ejemplo el de demografía, aparece una relación de todas las estadísticas oficiales disponibles.

Además, podemos encontrar el enlace “CALENDARIO” que nos permite ver y descargar en formato de PDF el calendario donde aparece la fecha de publicación de las estadísticas durante el ejercicio vigente y su periodicidad de difusión (continua, quincenal, mensual, trimestral, cuatrimestral, semestral, anual y esporádica).

8.- ¿QUÉ PRODUCTOS Y SERVICIOS OFRECE EL IBESTAT?



En el apartado “Productos y servicios” de la web del IBESTAT hay diferentes ayudas para encontrar e interpretar los datos estadísticos disponibles.

Los productos y servicios que más útiles nos pueden resultar son los que trataremos a continuación.

8.1.- ¿QUÉ SERVICIOS OFRECE EL IBESTAT A LOS USUARIOS?

El IBESTAT ofrece a los usuarios la opción de registrarse, a través de la cual pueden acceder a dos servicios:

- **Suscripciones temáticas** por correo electrónico de operaciones estadísticas.
- Un espacio personal donde guardar las **consultas personalizadas** (datos, mapas, gráficos) con los criterios, las categorías y el formato seleccionado.

En el apartado de ayuda de la página web de inicio del IBESTAT hay dos guías que facilitan el acceso a los servicios que se acaban de comentar.

[Inicio](#) :: [Productos y Servicios](#) : [Servicios al usuario](#)

Servicios al usuario

Los usuarios registrados pueden acceder a servicios adicionales que ofrece el IBESTAT, como son las suscripciones temáticas por correo electrónico o las consultas personalizadas.

■ **Suscripciones temáticas por correo electrónico**

Regístrese o entre como usuario y recibirá en su correo electrónico las notificaciones de actualizaciones de operaciones estadísticas de su interés. [Más información](#)

■ **Consultas personalizadas**

Si se registra puede disponer de un espacio personal donde guardar las consultas (datos, mapas, gráficos) con los criterios, las categorías y el formato que haya seleccionado. [Más información](#)

→ **Acceder**

Dirección de correo electrónico *

Contraseña *

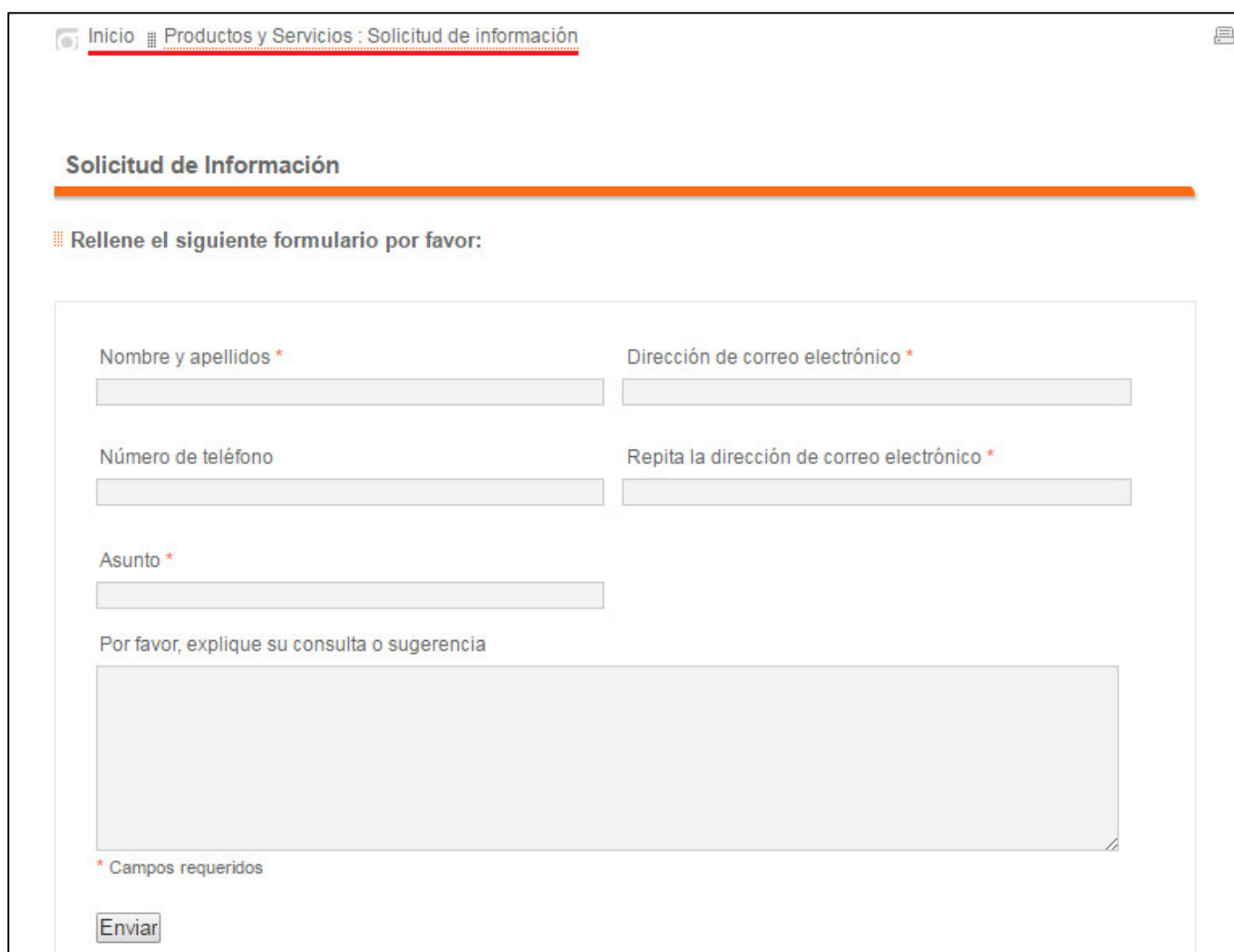
[¿Olvidó su contraseña? | Registrarse](#)

8.2.- ¿CÓMO PUEDO SOLICITAR INFORMACIÓN?

En el apartado “Productos y servicios” encontramos el subapartado “Solicitud de información”.

De esta manera tendremos acceso a un formulario por solicitar cualquier tipo de información al IBESTAT. En primer lugar recibiréis de forma automática un mensaje electrónico que confirma que se ha recibido vuestra solicitud por parte del IBESTAT y, en segundo lugar, os enviaremos una respuesta a vuestra petición de la forma más ágil que nos sea posible.

Por otra parte, si el IBESTAT no dispone de la información solicitada, os pondrá en contacto con el organismo responsable de publicar la información más próxima a la que os interesa. Por ejemplo, si habéis solicitado datos sobre educación, os pondremos en contacto con la persona responsable de la unidad estadística de la Consejería, por si os puede ayudar a resolver vuestra duda.



The screenshot shows a web browser window with the following elements:

- Navigation bar: Inicio | Productos y Servicios : Solicitud de información
- Section title: Solicitud de Información
- Instruction: Rellene el siguiente formulario por favor:
- Form fields:
 - Nombre y apellidos *
 - Dirección de correo electrónico *
 - Número de teléfono
 - Repita la dirección de correo electrónico *
 - Asunto *
 - Por favor, explique su consulta o sugerencia (text area)
- Legend: * Campos requeridos
- Submit button: Enviar

8.3.- ¿QUÉ PUBLICACIONES PUEDO ENCONTRAR?

El IBESTAT pone a disposición de los usuarios sus publicaciones en varios formatos. En el apartado de “Publicaciones” podéis encontrar toda la información para acceder en las publicaciones en formato físico o bien descargar las publicaciones en formato electrónico (PDF).

Inicio **Productos y Servicios : Publicaciones**

Publicaciones

¿Cómo adquirir nuestras publicaciones?

El Institut d'Estadística de les Illes Balears (IBESTAT) pone a vuestra disposición sus publicaciones en diferentes formatos (papel y/o soporte digital). Para las publicaciones en formato papel o CD basta enviar previamente un correo electrónico a info@ibestat.caib.es indicando la denominación de la publicación que desea obtener. También pueden hacer la petición telefónicamente o pasar por nuestras dependencias.

Las publicaciones en formato electrónico se han generado en formato PDF, para poder visualizarlas se requiere tener instalado un visor de PDF. En este [enlace](#) hay una lista de programas mediante los cuales se pueden visualizar este tipo de ficheros.

Buscar publicaciones Tema Año

Las Islas Baleares en cifras 2010

- Temática: Estadísticas generales
- Publicación: Junio 2011
- Formato:

Incluye datos territoriales y climatológicas, demográficas, laborales, macro magnitudes económicas, agricultura, construcción, industria y energía, comercio, turismo, transportes y comunicaciones, finanzas y sociedades, educación, cultura y deportes, sanidad, servicios sociales, elecciones, justicia, sector público y fondos comunitarios y datos municipales.

[Enlace a la publicación](#)

Las Illes Balears en cifras 2009

- Temática: Estadísticas generales
- Publicación: 2010
- Formato:

Incluye datos territoriales y climatológicas, demográficas, laborales, macro magnitudes económicas, agricultura, construcción, industria y energía, comercio, turismo, transportes y comunicaciones, finanzas y sociedades, educación, cultura y deportes, sanidad, servicios sociales, elecciones, justicia, sector público y fondos comunitarios y datos municipales.

[Enlace a la publicación](#)

Las Illes Balears en cifras 2008

- Temática: Estadísticas generales
- Publicación: 2009
- Formato:

Las Illes Balears en cifras 2007

- Temática: Estadísticas generales
- Publicación: 2008
- Formato:

8.4.- ¿QUÉ OTROS SERVICIOS COMPLEMENTARIOS OFRECE EL IBESTAT?

A través de la web del IBESTAT se puede acceder a los servicios complementarios siguientes:

a) Clasificaciones y códigos territoriales

Son instrumentos que ayudan a garantizar una información fiable y comparable entre territorios y a través del tiempo, puesto que son conceptos, variables y clasificaciones armonizadas en el ámbito nacional e internacional. Su razón de ser es la homogeneización de los datos estadísticos y, por lo tanto, que todos entendamos lo mismo cuando hablamos de un concepto concreto.

b) Microdatos disponibles

El IBESTAT pone a disposición de los usuarios microdatos anonimizados de algunas encuestas, y también de los cuestionarios y las metodologías empleadas.

Si se necesitan datos de otras encuestas no disponibles en la web, se pueden solicitar por cualquier canal de contacto de los disponibles, que hemos mencionado.

c) Mapas SIG

El IBESTAT incluye el conjunto de mapas estadísticos que se han de utilizar para la visualización de la información descargada con la opción SIG.

Además, podéis encontrar una explicación detallada de como visualizar esta información con este formato a través del enlace “Guía”, que conduce a la Guía para obtener el Excel cartográfico y visualizar mapas.

d) PC Axis y PX Map

El IBESTAT pone a disposición de los usuarios enlaces para descargar dos programas de gran utilidad. El PC Axis es un programa estadístico especializado que supone un estándar en el ámbito europeo en cuanto a la difusión de datos y opera con tablas estadísticas donde permite modificar la ordenación de las variables en filas y columnas y el orden de los valores de cada variable para obtener la información solicitada en el formato deseado.

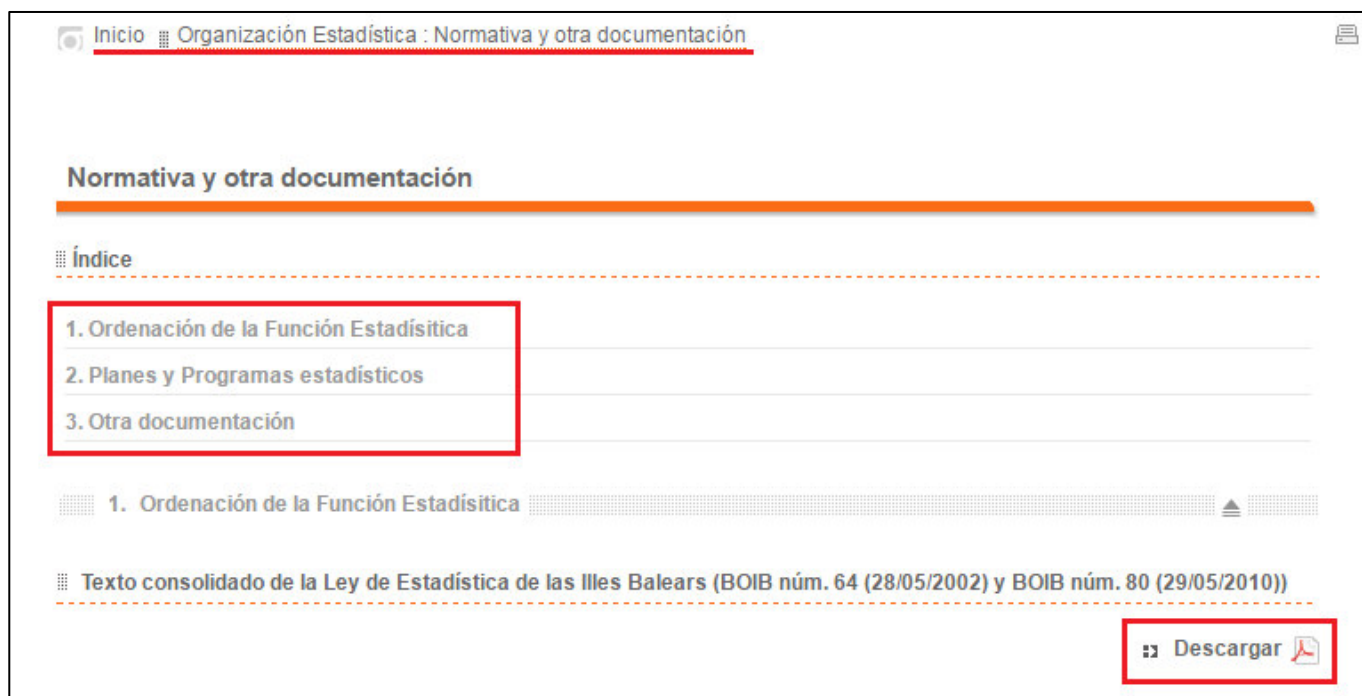
El PX Map es una herramienta que permite representar los datos estadísticos en un mapa.

9.- ORGANIZACIÓN ESTADÍSTICA

9.1.- ¿CUAL ES LA NORMATIVA QUE REGULA LA ESTADÍSTICA DE LAS ISLAS BALEARES?

En el menú “ORGANIZACIÓN ESTADÍSTICA”, en el apartado de “Normativa y otra documentación”, podemos encontrar toda la normativa y la parte legal que regula las estadísticas oficiales de las Islas Baleares.

Hay documentos sobre ordenación de la función estadística, los planes y los programas estadísticos y otros documentos de interés, como el código de buenas prácticas de las estadísticas europeas. El IBESTAT permite descargar todos los documentos en formato PDF.



Inicio > Organización Estadística : Normativa y otra documentación

Normativa y otra documentación

Índice

- 1. Ordenación de la Función Estadística
- 2. Planes y Programas estadísticos
- 3. Otra documentación

1. Ordenación de la Función Estadística

Texto consolidado de la Ley de Estadística de las Illes Balears (BOIB núm. 64 (28/05/2002) y BOIB núm. 80 (29/05/2010))

Descargar



Plan de Estadística de las Illes Balears 2014-2017

Programa Anual de Estadística 2016

Sistema Estadístico de las Illes Balears

9.2.- ¿PUEDO ENCONTRAR ENLACES ESTADÍSTICOS DE INTERÉS?

Clicando a “Enlaces estadísticos”, dentro del apartado “Organización estadística” de la página de inicio del IBESTAT podemos encontrar enlaces con las páginas oficiales de otros institutos de estadística de las comunidades autónomas, de España, de Europa y del resto del mundo.

Inicio :: Organización Estadística : Enlaces estadísticos

Enlaces estadísticos

Índice

1. Autonómicos
2. Unión Europea
3. Resto de Europa
4. África
5. América
6. Asia
7. Oceanía
8. Organismos Internacionales

1. Autonómicos

- España: Instituto Nacional de Estadística (INE)
- Andalucía: Instituto de Estadística de Andalucía (IEA)
- Aragón: Instituto Aragonés de Estadística (IAE)
- Asturias: Sociedad Asturiana de Estudios Económicos e Industriales (SADEI)
- Canarias: Instituto Canario de Estadística (ISTAC)
- Cantabria: Instituto Cántabro de Estadística (ICANE)
- Castilla-La Mancha: Instituto de Estadística de Castilla-La Mancha
- Castilla-León: Dirección General de Estadística de la Junta de Castilla y León
- Cataluña: Instituto de Estadística de Cataluña (IDESCAT)
- Comunidad de Madrid: Instituto de Estadística de la Comunidad de Madrid
- Comunidad Valenciana: Instituto Valenciano de Estadística (IVE)
- Extremadura: Servicio de Planificación y Análisis Económico
- Galicia: Instituto Gallego de Estadística (IGE)
- La Rioja: Instituto de Estadística de La Rioja
- Murcia: Centro Regional de Estadística de Murcia
- Navarra: Instituto de Estadística de Navarra

10.- ¿PUEDO APRENDER MÁS COSAS A TRAVÉS DEL IBESTAT?

10.1.- ¿CÓMO FUNCIONA EL SISTEMA ESTADÍSTICO DE LAS ISLAS BALEARES?

En la parte inferior derecha de la página web de inicio del IBESTAT hay un enlace para descargar archivo de Power Point que explica cómo funciona el Sistema Estadístico de las Islas Baleares.

The screenshot shows the IBESTAT website interface. On the left, there's a navigation menu with 'PEU' and 'Todas las estadísticas de Baleares (Sestib)'. The main content area is titled 'Últimos datos' and lists various statistics such as 'EURIBOR a un año (%)', 'Número de afiliaciones de trabajadores a la Seguridad Social', and 'Indicadores de confianza empresarial (ICE) - 3r trimestre de 2016'. A calendar for July 2016 is visible on the right. A dialog box titled 'Abriendo Presentació Sestib.ppt' is open, showing options to 'Abrir con' Microsoft Office PowerPoint (predeterminada) or 'Guardar archivo'. A red arrow points to the 'Cancelar' button in the dialog box.

The screenshot shows a PowerPoint presentation slide titled 'Introducció al Sistema Estadístic de les Illes Balears (Sestib)'. The slide content includes:

- Introducció al Sistema Estadístic de les Illes Balears (Sestib)**
- Presentació:**
 - Objectius de l'estadística pública.
 - L'estadística pública: definició i funcions de l'estadística estatal i necessitat d'un sistema estadístic nacional.
 - Estructura del Sestib:
 - El Sestib
 - Les unitats estatístiques
 - El Comitè Federatiu de Coordinació Interdepartamental
 - Instrumente per ordenar l'estadística pública:
 - El pla quadriennal
 - El programa anual
- 1) Finalitat de l'estadística pública:**

Conèixer la realitat que ens envolta de manera objectiva per:

 - Posibilitar les agències públiques i privades d'obtenir les dades estadístiques necessàries per a les seves activitats i prendre decisions de caràcter tècnic.
 - Avaluar correctament els resultats obtinguts.
 - Actuar al principi de transparència que ha de caracteritzar a tota societat democràtica.
- Marco competencial:**

Ve definit per:

 - La **Llei 1/2011, de 14 de juliol**.
 - La **Llei 1/2011, de 14 de juliol**.
 - La **Llei 1/2011, de 14 de juliol**.
 - La **Llei 1/2011, de 14 de juliol**.

10.2.- ¿CÓMO PUEDO APRENDER MÁS SOBRE ESTADÍSTICA?

Si queréis aprender más cosas sobre estadística, también en la parte inferior derecha de la página web de inicio del IBESTAT, podéis encontrar un enlace al “Racó educatiu del IBESTAT”.

Esta web facilita la comprensión del proceso de elaboración de los datos que ofrece el IBESTAT.

También hay definiciones de los conceptos más usuales en el ámbito estadístico, y explicaciones e informaciones que permiten entender mejor la importancia de la estadística.



The image shows a screenshot of the IBESTAT website. At the top, there is a header with the logo "Racó Educatiu de l' IBESTAT" and the text "Institut d'Estadística de les Illes Balears". Below the logo, it says "LA WEB D'EDUCACIÓ D'ESTADÍSTICA A INTERNET". On the right side of the header, there is a search bar with the text "Català - Castellano" and a "Buscar" button. Below the header, there is a navigation menu on the left side with the following items: "Presentación", "Sobre la Estadística", "Qué es el Ibestat", "Temas y ejercicios", "Materiales didácticos", "Concurso escolar de estadística", "Glosario", "Personajes de Estadística", "Enlaces Educativos de Estadística", "Contacto", and "Créditos e información legal". To the right of the menu, there is a section titled "Presentación" with the following text: "El objetivo principal de la web es el de acercar las estadísticas a los estudiantes de secundaria y hacer más comprensible el proceso de elaboración de los datos que ofrece el Instituto de Estadística de las Illes Balears. Aquí encontraréis definiciones de los conceptos más usuales dentro del ámbito estadístico, explicaciones de dónde salen los datos y otras informaciones que os pueden servir para entender mejor la importancia de la estadística." Below the text, there is an illustration of three cartoon characters standing on a bar chart. One character is climbing the first bar, another is standing on the second bar, and a third is standing on the third bar. The bars are colored blue, green, and yellow.